



**National Library  
of Sweden**

Denna bok digitaliserades på Kungl. biblioteket år 2012

Ex. A.

S.o.u.

STATENS OFFENTLIGA UTREDNINGAR 1938: 21  
SOCIALDEPARTEMENTET



ARBETSLÖSHETS-  
RÄKNINGEN

DEN 31 AUGUSTI 1937

---

*Del I.*

---

STOCKHOLM  
1938

# Statens offentliga utredningar 1938

## Kronologisk förteckning

1. Betänkande angående omorganisation av polisskolan i Stockholm m. m. Idun. (4), 107 s. S.
2. Förslag till revision av den svenska kyrkohandboken. Av E. Eidem. Uppsala, Almqvist & Wiksell. vij, 303 s. E.
3. Byggnadsindustrien i Sverige. 2. Arbetsgivares och löntagares inkomster. Idun. vij, 198 s. S.
4. Byggnadsindustrien i Sverige. 3. Arbetslöshetens omfattning och växlingar. Idun. vij, 202 s. S.
5. Betänkande med utredning och förslag rörande produktions- och avsättningsförhållandena inom trädgårdsnäringen. Marcus. 314 s. Jo.
6. Betänkande i näringsfrågan. Marcus. 173, 251\* s. S.
7. Betänkande angående barnbeklädnadsbidrag m. m. Marcus. 133, 18\* s. S.
8. 1936 års yrkesskolsakkunniga. Betänkande med förslag rörande omorganisation av vissa delar av tekniska skolan i Stockholm. Heggström. viij, 455 s. E.
9. Utlåtande rörande flottans fartygstyper m. m. Norstedt. 71 s. Fö.
10. Byggnadsindustrien i Sverige. 1. Allmän översikt, yttranden och förslag. Idun. xvj, 741 s. S.
11. Riktlinjer för en lagstiftning om ägareförbehåll och avbetalningsköp. Av F. Schmidt. Norstedt. 64 s. Ju.
12. Undersökning av taxeringsutfallet beträffande jordbruksfastighet å landsbygden enligt beredningsmännedernas förslag vid 1938 års allmänna fastighetstaxering. Heggström. 89 s. Fi.
13. Betänkande angående förvärvsarbetande kvinnors rättsliga ställning vid äktenskap och barnsbörd. Marcus. 52 s. S.
14. Betänkande och förslag angående skolöverstyrelsens organisation. Heggström. ix, 396 s. E.
15. Betänkande angående landsbygdens avfolkning. Marcus. 208, 90\* s. S.
16. Betänkande och förslag angående verksamheten vid kungl. dramatiska teatern, dess förvaltning och ledning. Heggström. 78 s. E.
17. Betänkande med förslag till lotteriförordning m. m. Marcus. 70 s. H.
18. Betänkande med förslag till lag om frivillig pensionering av i enskild tjänst anställda m. m. Beckman. 121 s. Ju.
19. Yttrande med socioletiska synpunkter på befolkningsfrågan. Marcus. 52, 10\* s. S.
20. Betänkande angående barnkrubbor och sommarkolonier m. m. Marcus. 76, (2), 16\* s. S.
21. Arbetslöshetsräkningen den 31 augusti 1937. Del 1. Beckman. 254 s. S.

Anm. Om särskild tryckort ej anges, är tryckorten Stockholm. Bokstäverna med fetstil utgöra begynnelsebokstäverna till det departement, under vilket utredningen avgivits, t. ex. E. = ecklesiastikdepartementet, Jo. = jordbruksdepartementet. Enligt kungörelsen den 3 febr. 1922 ang. statens offentliga utredningars yttre anordning (nr 98) utgivas utredningarna i omslag med enhetlig färg för varje departement.

STATENS OFFENTLIGA UTREDNINGAR 1938: 21  
SOCIALDEPARTEMENTET



# ARBETSLÖSHETSÄRÄKNINGEN

DEN 31 AUGUSTI 1937

---

*Del I.*

STOCKHOLM 1938  
K. L. BECKMANS BOKTRYCKERI  
[1051 38]



STATENS BOKTRYCKERI  
SOCIALRENTNINGS



ARBETSSKÖTSLETSRÄTTEN

DEN 31 AUGUSTI 1937

1937

STATENS BOKTRYCKERI  
S. 1. 1937



---

Genom brev till samtliga länsstyrelser den 16 juli 1937 föreskrev Kungl. Maj:t, att i varje kommun skulle den 31 augusti 1937 allmän arbetslöshetsräkning anordnas. Räkningen skulle omhänderhavas dels av 1937 års arbetslöshetssakkunniga såsom ett för hela riket gemensamt centralorgan, dels öck av en inom varje kommun tillsatt räknekommitté. Den 27 augusti 1937 uppdrog Kungl. Maj:t åt statens arbetslöshetskommission att i samråd med 1937 års arbetslöshetssakkunniga verkställa bearbetningen av de uppgifter, som komme att lämnas vid den av Kungl. Maj:t anbefallda allmänna arbetslöshetsräkningen.

I samband med uppgörandet av bearbetningsplan för arbetslöshetsräkningen beslöto sakkunniga, att de vid räkningen avlämnade uppgifterna skulle underkastas granskning även i fråga om vissa förhållanden, som icke direkt framginge ur de lämnade uppgifterna. Sålunda skulle utredning verkställas, i vad mån de i räkningen deltagande arbetslösa vore eller varit behäftade med tuberkulos eller sinnessjukdom av sådan art, att de varit föremål för observation genom allmänt organ. Vidare skulle utrönas, huru många av de arbetslösa som varit omhändertagna för vård på grund av alkoholmissbruk, samt beträffande vissa städer den utsträckning, i vilken de arbetslösa varit i kontakt med nykterhetsnämnd eller gjort sig saker till fylleriförseelse. Slutligen skulle utrönas, huruvida räkningsdeltagare i något fall varit straffade för brott.

Med hänsyn till önskvärdheten av att huvudresultaten från arbetslöshetsräkningen snarast möjligt bringas till offentlig kännedom har kommissionen i samråd med de sakkunniga beslutat uppdelat redogörelsen för arbetslöshetsräkningen på tvenne delar, varav del I, som härmed offentliggöres, innehåller redogörelse för flertalet av de förhållanden, beträffande vilka upplysningar kunnat erhållas med ledning av de arbetslösas eller vederbörande räknekommittéers uppgifter.

I del II kommer en redogörelse att lämnas — förutom för de ovan nämnda speciella undersökningarna — för de arbetslösas arbetsförhet ävensom en detaljerad redogörelse för de kategorier av räkningsdeltagare, som icke ansetts böra ingå i den nu verkställda undersökningen.

Bearbetningen av uppgifterna i fråga och utformandet av denna redogörelse har handlagts å kommissionens sociala avdelning. Det statistiska detaljarbetet har under överinseende av chefen för avdelningen, undertecknad Arvas, letts av amanuensen E. Bohlinder, som tillika biträtt vid utarbetandet av redogörelsen.

Stockholm den 20 maj 1938.

På Statens arbetslöshetskommissions vägnar:

GUNNAR HUSS

/ Birger Arvas

# INNEHÅLLSFÖRTECKNING.

|  | Sid. |
|--|------|
| <b>Inledning</b> .....   | 5    |
| <b>Kap.</b>  |      |
| I. Räkningens utförande .....  | 8    |
| Primärmaterialet .....   | 8    |
| Räkningens huvudresultat och representativitet .....   | 10   |
| II. Arbetsmarknad och arbetslöshet 1921—1937 .....   | 16   |
| III. Arbetslöshetens omfattning inom olika geografiska områden .....   | 21   |
| Kvinnor .....  | 37   |
| Hjälpsökande arbetslösa .....  | 39   |
| IV. Yrke .....   | 41   |
| V. Ålder .....   | 59   |
| VI. Familjeförhållanden .....  | 78   |
| VII. Bostadsförhållanden .....   | 88   |
| VIII. Inflyttningsförhållanden .....   | 100  |
| IX. Facklig organisationstillhörighet .....  | 111  |
| X. Arbetslöshetstidens längd under perioden $1/1$ 1936— $31/8$ 1937 .....  | 119  |
| XI. Hjälp från stat och kommun .....   | 138  |
| I. Antalet hjälpta den 31 augusti 1937 .....   | 139  |
| II. Hjälpens omfattning och utformning under tiden $1/1$ 1936— $31/7$ 1937 .....   | 147  |
| XII. De arbetslösa inkomstförhållanden .....   | 158  |
| XIII. De arbetslösa och den offentliga arbetsförmedlingen .....  | 172  |
| XIV. Arbetslöshetens orsaker och tiden för dess inträde .....  | 179  |
| XV. Arbetslösheten bland kvinnor .....   | 187  |
| Yrke .....   | 187  |
| Ålder .....  | 189  |
| Familjeförhållanden .....  | 190  |
| Bostad .....   | 190  |
| Facklig organisationstillhörighet .....  | 191  |
| Arbetslöshetstidens längd .....  | 192  |
| Hjälp från stat och kommun .....   | 193  |
| Inkomster .....  | 194  |
| De arbetslösa kvinnorna och den offentliga arbetsförmedlingen .....  | 194  |
| <b>Tabellbilagor</b> .....   | 197  |
| Förteckning över tabellbilagor .....   | 252  |
| <b>Bilagor</b> .....   | 223  |
| Förteckning över bilagor .....   | 252  |
| <b>Sakregister</b> .....   | 253  |
| <b>Diagram</b>   |      |
| 1. Antalet hjälpsökande arbetslösa på 1 000 män den $31/7$ 1935, $31/7$ 1936 och $31/8$ 1937 .....                             | 77   |
| 2. Under åren 1921—1936 inflyttade i procent av samtliga inflyttade .....  | 104  |
| 3. Antalet arbetslösa inom olika åldersgrupper, vilka varit arbetslösa minst angivet antal veckor, i procent av samtliga ..... | 122  |

---

## Arbetslöshetsräkningen den 31 augusti 1937.

### Inledning.

I det följande lämnas en summarisk statistisk redogörelse för resultaten av den allmänna arbetslöshetsräkningen den 31 augusti 1937. Då de genom räkningen konstaterade förhållandena äro avsedda att jämte annat material läggas till grund för den undersökning rörande den kvarstående arbetslösheten, som 1937 års arbetslöshetssakkunniga jämlikt Kungl. Maj:ts bemyndigande ha att verkställa, har det befunnits ändamålsenligt att åt de sakkunniga förbehålla den närmare analysen av räkningsresultaten. Arbetslöshetskommissionen har därför inskränkt sig till att lämna en objektiv redogörelse för vad som framkommit ur det vid räkningen av de arbetslösa lämnade primärmaterialet.

Då en ingående redogörelse för ändamålet med arbetslöshetsräkningen och räkningens organisation sedermera kommer att lämnas av 1937 års arbetslöshetssakkunniga, saknar kommissionen anledning att närmare ingå härpå. För att giva läsaren av denna redogörelse någon uppfattning om räkningens rent tekniska utförande må dock här angivas, att såsom lokalorgan för insamlandet av de arbetslösas uppgifter till räkningen fungerat, i överensstämmelse med Kungl. Maj:ts brev den 16 juli 1937 (*bil. A*), en inom varje kommun tillsatt räknekommitté. Denna kommitté skulle i stad utses av drätselkammaren och å landet av kommunalnämnden. I fråga om landskommun, där arbetslösheten kunde förutsättas vid räknetillfället vara av synnerligen ringa omfattning, ägde kommunalnämnden tjänstgöra såsom räknekommitté. Arbetslöshetssakkunniga utfärdade i juli 1937 vissa föreskrifter rörande räkningen, vilka föreskrifter här återfinnas i *bil. B* och *C*. Samtidigt med utfärdandet av sagda föreskrifter överlämnade sakkunniga formulär för tillkännagivande om arbetslöshetsräkning (*bil. D*) ävensom formulär till räknekommitténs respektive kommunalnämndens protokoll vid arbetslöshetsräkningen (*bil. E*).

De sakkunniga fastställde vidare formulär för anmälan vid arbetslöshetsräkningen (*bil. F*), vilket formulär i erforderligt antal exemplar på statsverkets bekostnad tillhandahölls samtliga räknekommittéer. I avsikt att de uppgifter, som i samband med räkningen avfordrades de arbetslösa, skulle bliva så fullständiga som möjligt, utfärdade arbetslöshetskommissionen vissa direktiv rörande avgivandet av uppgifter för personer, som vid räknetillfället vore före-



mål för arbetslöshets hjälp av något slag. Kommissionens på grund härav till samtliga rapporterade arbetslöshetskommittéer i riket ställde cirkulär återgives här (*bil. G*) liksom kommissionens rundskrivelse till reservarbetsplatser, ungdomsreservarbetsplatser och arbetsläger (*bil. H*).

I redogörelsens nu föreliggande del I lämnas — förutom en undersökning rörande arbetslöshetsräkningens representativitet — uppgifter om de principer, som legat till grund vid materialets bearbetning. Vidare har en kort sammanfattning av arbetslöshetens utveckling under senare år samt summariska redogörelser för närmast föregående arbetslöshetsräkning, företagen den 5 maj 1927, och för arbetslöshetskommissionens undersökningar av det hos kommissionen den 31 juli 1935 och 31 juli 1936 anmälda hjälpsökandeklientelet ansetts vara på sin plats. Arbetslöshetens omfattning inom olika geografiska områden, de arbetslösas yrkes- och åldersfördelning, familjeförhållanden, bostads-, hemortsrätts- och flyttningsförhållanden ävensom deras fackliga organisationstillhörighet behandlas i skilda kapitel. För arbetslöshetens orsaker och arbetslöshetstidens längd under en viss kortare, för den arbetslöse lätt överskådlig tidsperiod, omfattande de omedelbart före räkningen förflutna 20 månaderna, för den samhälleliga hjälpens utformning vid räknetillfället och för dess omfattning och utformning under större delen av nyssnämnda, omedelbart före räkningen förflutna tidsperiod ävensom för den arbetslöses inkomster från arbete i öppna marknaden, för värdet av den samhälleliga hjälp, han uppburit, samt för hans förhållande till den offentliga arbetsförmedlingen ha, allt efter materialets fullständighet, mer eller mindre ingående redogörelser lämnats.

Redovisningen har genomgående, där så lämpligen kunnat ske, verkställts dels efter vissa geografiska indelningsgrunder, anknyttande till de arbetslösas bostadsort, dels ock genom de arbetslösas uppdelning på tvenne huvudgrupper, omfattande den ena vid anmälningstillfället hos arbetslöshetskommittéer hjälpsökande, den andra övriga arbetslösa.

Vid arbetslöshetsräkningen anmälde sig av skilda orsaker ett förhållandevis obetydligt antal kvinnor, omkring tusentalet. För att icke splittra redogörelsen för varje särskilt avsnitt med uppdelning på män och kvinnor, ha kvinnornas arbetslöshetsförhållanden sammanförts till ett kapitel (kap. XV), i vilket en översikt lämnats av räkningens resultat för kvinnornas del. Endast ifråga om den allmänna redogörelsen (kap. I) och arbetslöshetens geografiska fördelning (kap. III) ha totalsiffror för män och kvinnor anförts. I övrigt lämnar framställningen, med undantag av något enstaka tillfälle, där uppgiftens karaktär av undantag utan vidare framgår, endast uppgifter om de i undersökningen ingående arbetslösa männen.

Räknekommittéerna hade, enligt det av arbetslöshetssakkunniga uppgjorda formuläret för protokoll från arbetslöshetsräkningen, även att ange, om brist på arbetskraft inom kommunen ansågs föreligga. Från ett stort antal kommuner, framför allt jordbrukskommuner, vitsordades av vederbörande

räknekommittéer, att sådan brist förelåg vid räknetillfället. Med hänsyn till den aktualitet, som förekomsten av brist på arbetskraft vid sidan av brist på arbetstillfällen måste anses ha, lämnas i *bil. M* en kort redogörelse för den bearbetning, som kunnat verkställas på basis av räknekommittéernas uppgifter i förevarande hänseende.

Där det i den följande framställningen ansetts lämpligt att förkorta läsnamn, ha de av statistiska centralbyrån i »Årsbok för Sveriges kommuner» förekommande förkortningarna använts.

Om ej annat särskilt anges, äro i tabellerna och textsammanställningarna medeltal respektive procenttal satta inom parentes, då de beräknats på mindre antal arbetslösa än 20.

Primäruppgifternas sortering och sammanställning har i största möjliga utsträckning verkställts med hjälp av statistikmaskin. Det härvid använda maskinkortets utseende framgår av *bil. K*.

Vid materialets bearbetning ha icke medtagits personer, som på grund av bristande arbetsförhet icke varit aktuell arbetskraft. Då en fullständig redogörelse för de i arbetslöshetsräkningen deltagandes förmåga att verkligen utföra arbete på öppna marknaden givetvis bör innefatta även uppgifter rörande dem som utsorterats och då arbetsoförmåga kan vara betingad icke endast av fysiska utan även av psykiska eller andra orsaker, har det befunnits lämpligast att redovisa klienteletts arbetsförhet tillsammans med de specialundersökningar i fråga om sjukdoms- och andra förhållanden, som komma att ingå i del II av redogörelsen för arbetslöshetsräkningen.

---

## KAP. I.

**Räkningens utförande.****Primärmaterialet.**

Undersökningen har verkställt huvudsakligen med ledning av uppgifter, som lämnats av de arbetslösa. I fråga om framför allt vissa med den statliga hjälpen sammanhängande förhållanden ha vederbörande räknekommittéer haft att antingen genom socialregistret eller direkt från de kommunala hjälporganen, arbetslöshetskommittéer och fattigvårdsstyrelser, inhämta vissa kompletterande upplysningar. Därutöver ålåg det räknekommittéerna att lämna för den arbetslöses identifierande hos arbetslöshetskommittéerna och arbetsförmedlingen vägledande uppgifter. Givetvis hade kommittéerna att granska den arbetslöses svar, i förekommande fall korrigera desamma och därutöver anföra förhållanden, som voro för kommittén kända och som kunde vara av värde för bedömandet av vederbörandes arbetslöshetssvårigheter. I allmänhet har det icke varit möjligt att centralt kontrollera den arbetslöses egna eller räknekommittéernas uppgifter. På vissa punkter, framför allt i fråga om sysselsättningen vid statligt reservarbete och från detsamma åtnjuten inkomst, har sådan kontroll kunnat verkställas med ledning av de register av olika slag, som finnas hos arbetslöshetskommissionen i fråga om personer, som varit sysselsatta vid sådant reservarbete. Den centrala kontrollen av de lämnade uppgifterna har, i den mån sådan varit möjlig, sålunda icke omfattat endast de arbetslösas utan även räknekommittéernas uppgifter.

Naturligt är, att de arbetslösas deklARATIONER först och främst blivit granskade ur synpunkten av den arbetslöses behörighet att över huvud del taga i en arbetslöshetsräkning. De förhållanden, som föranlett, att vederbörande räkningsdeltagares anmälan icke medtagits i den redovisning av undersökningsresultaten, som lämnas i nu föreliggande del I, ha varit följande. Personer, som räkningsdagen haft arbete i öppna marknaden, ha givetvis utsorterats. Till denna kategori har hänförts ett fåtal personer, som, ehuru arbetslösa just räkningsdagen, uppgivit, att de hade regelbundet, avlönat arbete 5 dagar i veckan. Vidare har ett antal elever vid olika utbildningsanstalter, huvudsakligen verkstadsskolor för arbetslös ungdom, anordnade under sådana förhållanden, att eleverna ej stått till arbetsmarknadens omedelbara förfogande, uteslutits från undersökningen. Vid räkningen anmälda arbetsoförmögna personer ha ej heller medtagits i huvudundersökningen (del I) men komma att redovisas i samband med redogörelsen för vissa specialundersökningar (del II). Dessutom ha ej medtagits personer, vilka av andra anledningar icke ansetts tillhöra den kategori av människor, som av arbetsmarknadsorsaker undanhållits en bärning, som skulle stått dem till

Tab. 1. Antalet vid räkningen anmälda personer samt antalet i undersökningen ingående arbetslösa.

| L ä n                       | Vid räkningen anmälda | I undersökningen ej medtagna på grund av |                      |                         |       | Överförda                    |                              | I undersökningen ingående arbetslösa |
|-----------------------------|-----------------------|--|----------------------|-------------------------|-------|------------------------------|------------------------------|--------------------------------------|
|                             |                       | arbets-<br>oför-<br>måga                 | ej<br>arbets-<br>lös | annan<br>anled-<br>ning | Summa | till<br>annan<br>kom-<br>mun | från<br>annan<br>kom-<br>mun |                                      |
| Stockholms stad .....       | 4 354                 | 404                                      | 67                   | 76                      | 547   | 30                           | 16                           | 3 793                                |
| Stockholms .....            | 740                   | 35                                       | 23                   | 6                       | 64    | 7                            | 24                           | 693                                  |
| Uppsala .....               | 297                   | 16                                       | 4                    | 10                      | 30    | 3                            | 3                            | 267                                  |
| Södermanlands .....         | 261                   | 9  | 3                    | 9                       | 21    | 8                            | 1                            | 233                                  |
| Östergötlands .....         | 792                   | 25                                       | 6                    | 11                      | 42    | 5                            | 6                            | 751                                  |
| Jönköpings .....            | 414                   | 10                                       | 40                   | 3                       | 53    | 4                            | 3                            | 360                                  |
| Kronobergs .....            | 310                   | 9  | 39                   | —                       | 48    | 3                            | 1                            | 260                                  |
| Kalmar .....                | 674                   | 7  | 88                   | 2                       | 97    | 1                            | 2                            | 578                                  |
| Gotlands .....              | 77                    | —  | 3                    | 1                       | 4     | 2                            | 2                            | 73                                   |
| Blekinge .....              | 1 113                 | 11                                       | 38                   | 105                     | 154   | 2                            | 3                            | 960                                  |
| Kristianstads .....         | 266                   | 10                                       | 25                   | 1                       | 36    | 5                            | 8                            | 233                                  |
| Malmö stad .....            | 1 260                 | 36                                       | 10                   | 12                      | 58    | —                            | 1                            | 1 203                                |
| Malmöhus i övrigt .....     | 1 142                 | 26                                       | 17                   | 16                      | 59    | 3                            | 3                            | 1 083                                |
| Hallands .....              | 528                   | 3  | 39                   | 1                       | 43    | 3                            | 2                            | 484                                  |
| Göteborgs stad .....        | 1 617                 | 84                                       | 8                    | 13                      | 105   | 4                            | 5                            | 1 513                                |
| Göteborgs o. Bohus i övrigt | 1 997                 | 28                                       | 50                   | 11                      | 89    | 4                            | 4                            | 1 908                                |
| Älvsborgs .....             | 675                   | 24                                       | 11                   | 10                      | 45    | 2                            | 3                            | 631                                  |
| Skaraborgs .....            | 299                   | 6  | 5                    | 6                       | 17    | 6                            | 5                            | 281                                  |
| Värmlands .....             | 938                   | 20                                       | 45                   | 5                       | 70    | 9                            | 3                            | 862                                  |
| Örebro .....                | 565                   | 27                                       | 17                   | 13                      | 57    | 8                            | 7                            | 507                                  |
| Västmanlands .....          | 152                   | 12                                       | 1                    | 4                       | 17    | 5                            | 6                            | 136                                  |
| Kopparbergs .....           | 554                   | 7  | 9                    | 4                       | 20    | 3                            | 3                            | 534                                  |
| Gävleborgs .....            | 1 079                 | 18                                       | 30                   | 16                      | 64    | 11                           | 13                           | 1 017                                |
| Västernorrlands .....       | 3 513                 | 38                                       | 37                   | 7                       | 82    | 16                           | 20                           | 3 435                                |
| Jämtlands .....             | 121                   | 9  | 3                    | 2                       | 14    | 1                            | 2                            | 108                                  |
| Västerbottens .....         | 812                   | 15                                       | 23                   | 3                       | 41    | 4                            | 4                            | 771                                  |
| Norrbottnens .....          | 2 688                 | 60                                       | 50                   | 26                      | 136   | 9                            | 8                            | 2 551                                |
| Hela riket                  | 27 238                | 949                                      | 691                  | 373                     | 2 013 | 158                          | 158                          | 25 225                               |
| Städer                      | 14 699                | 738                                      | 329                  | 214                     | 1 281 | 102                          | 56                           | 13 372                               |
| Landskommuner               | 12 539                | 211                                      | 362                  | 159                     | 732   | 56                           | 102                          | 11 853                               |

buds, om icke vissa förändringar inträffat inom näringslivet. Den arbetslöses ålder utgör givetvis, om den blir tillräckligt hög, en gräns av denna art. Var denna gräns skall dragas, kan diskuteras. För att icke anmärkning skall kunna göras mot att den satts för lågt, har gränsen dragits vid uppnådda 75 år, d. v. s. att även personer, som år 1937 uppnådde högst 74 år och beträffande vilka icke anförts något, tydande på att de voro oförmögna eller förhindrade att erhålla arbete, ha medtagits vid undersökningen. Såsom i den efterföljande framställningen angivits (tab. 17), var dock antalet arbetslösa i åldersklassen 67—74 år obetydligt, varför det för helhetsintrycket icke spelat någon roll, om den övre gränsen för den fysiska arbetsföreten satts vid

70 år eller t. o. m. ännu lägre. Ytterligare anledningar till utsortering av ej närmare specificerad orsak kunna ha varit, t. ex. att vederbörande, ehuru till synes fullt arbetsför, dock uppnått den ålder, att han på grund av avtal med arbetsgivare eller i egenskap av f. d. statstjänsteman erhållit pension vid i avtalet eller eljest föreskriven pensionsålder.

Såsom grundprincip vid denna fördelning av materialet har tillämpats, att endast enligt granskarens uppfattning fullt klara och tydliga fall undantagits. Då emellertid en viss subjektivitet icke kunnat undvikas, kommer att för hela det från redovisningen i huvudundersökningen undantagna materialet lämnas en detaljerad redogörelse i del II.

### Räkningens huvudresultat och representativitet.

Vid arbetslöshetsräkningen anmälde sig sammanlagt 27 238 arbetslösa, varav i städer 14 699 och i landskommuner 12 539. Av de anmälda voro 1 131 kvinnor och av dessa återfunnos 909 i städer och 222 i landskommuner. Uppgifter angående antalet vid räkningen inom de olika länen anmälda personer återfinnas i *tab. 1*.

Anordningar för räkningen av de arbetslösa den 31 augusti 1937 hade i överensstämmelse med Kungl. Maj:ts föreskrift vidtagits i 2 525 av rikets 2 526 kommuner. Endast Dala kommun i Skaraborgs län, belägen i en trakt, där i övrigt ingen arbetslöshet rapporterats på räkningsdagen, underlät att inlämna av arbetslöshetssakkunniga föreskrivet meddelande, huruvida någon arbetslös anmält sig eller icke. Det förhållandet, att endast i en kommun saknats möjlighet för de där eventuellt förefintliga arbetslösa att anmäla sig till arbetslöshetsräkningen, kan med hänsyn till denna kommuns nyss angivna belägenhet i ett från arbetslöshet i övrigt befriat område motivera, att räkningens representativitet, i vad angår antalet deltagande kommuner, betraktas som 100-procentig.

Av nedanstående uppställning framgår, att 485 landskommuner ansett arbetslösheten i kommunen påkalla tillsättandet av särskild räknekommitté; i 346 av dessa kommuner förekommo anmälningar. Kommunalnämnden fungerade i 1 880 kommuner såsom räknekommitté och i 519 av dessa anmälde sig arbetslösa. Från 45 kommuner, varav 18 med arbetslösa, förelåg ej meddelande om vilket organ som handhaft räkningen. Rikets 116 städer uppvisade samtliga arbetslöshet utom 2, nämligen Trosa och Gränna.

| K o m m u n e r        | Räkne-<br>kommitté | Ej kommitté | Okänt | Summa |
|------------------------|--------------------|-------------|-------|-------|
| <i>med arbetslösa</i>  |                    |             |       |       |
| Städer .....           | 114                | —           | —     | 114   |
| Landskommuner .....    | 346                | 519         | 18    | 883   |
| Summa                  | 460                | 519         | 18    | 997   |
| <i>utan arbetslösa</i> |                    |             |       |       |
| Städer .....           | 2                  | —           | —     | 2     |
| Landskommuner .....    | 139                | 1 361       | 27    | 1 527 |
| Summa                  | 141                | 1 361       | 27    | 1 529 |
| Samtliga               | 601                | 1 880       | 45    | 2 526 |

En förteckning över de kommuner, i vilka arbetslösa anmälde sig vid räknetillfället, finnes i *tabellbilaga 1*, i vilken även intagits, bland annat, uppgifter rörande antalet i undersökningen ingående personer. I denna förteckning återfinnas emellertid icke 43 kommuner, som redovisat tillhoppa 48 deltagare i räkningen, beroende på att person, som vid räknetillfället endast tillfälligt vistats i kommunen, vid bearbetningen av materialet hänförs till den kommun, som varit att anse som hans stadigvarande uppehållsort, eller ock på att vederbörande av viss, här ovan vidrörd anledning ej medtagits vid redovisningen av materialet. Dessa kommuner voro följande (inom parentes angives efter kommunens namn antalet deltagare vid räkningen, om detsamma översteg 1).

Rö (Sthlm), Börje, Västra Ryd (Upps.), Gillberga, Österåker (Söd.), Drotthem, Orlunda, Tjärstad (Östg.), Forsheda, Kärda, Kävsjö, Tännö (Jönk.), Stenbrohult (2) (Kron.), Blackstad, Gräsgård, Mörbylånga, Vena (Kalm.), Hellvi, Källunge (Gotl.), Tjörnarp, Östra Tommarp (Krist.), Tullstorp (Malm.), Sibbarp, Ölmevalla (3) (Hall.), Jörlanda, Kareby (Göteb.), Fritsla, Järbo, Kinnarumma, Länghem, Sandhult (Älvsb.), Gösslunda (3), Kälvene, Norra Fågelås, Odensåker, Ugglum (Skar.), Färnebo, Västra Emtervik (Värml.), Hovsta (Ör.), Altuna, Björksta, Torpa (Västm.) och Järbo (Gävl.).

Räknekommittéerna hade i samband med redovisningen av de vid räkningen avlämnade anmälningarna att angiva sin åsikt om deltagarefrekvensen genom att besvara följande fråga: »Kunna de arbetslösa inom kommunen anses hava allmänt anmält sig vid räkningen?» Självfallet måste svaren grundas helt på ledamöternas i räknekommittén subjektiva uppfattning. Icke förty torde de få anses vara av stort värde för bedömandet av den utsträckning, i vilken de arbetslösa begagnat möjligheten att, oavsett hjälpbehov, bidra till klarläggandet av det verkliga antalet arbetslösa.

Räknekommittéerna i Göteborg och Malmö ansågo sig kunna konstatera, att räkningsdeltagandet varit allmänt, under det att kommittén i Stockholm, som utarbetat en utförlig redogörelse över antalet deltagare i räkningen, här intagen i *bil. L*, icke gjorde något bestämt uttalande. Även i övrigt hade räknekommittéerna i kommuner med anmälda arbetslösa noggrant lämnat den begärda uppgiften. Att frågan i de kommuner, där ingen arbetslös anmält sig, i allmänhet icke blivit besvarad, torde få anses naturligt.

En redogörelse för antalet kommuner, varest de arbetslösa enligt räknekommitténs uppfattning ej deltagit allmänt vid räkningen, med fördelning på vissa kommuntyper<sup>1</sup> lämnas i *tab. 2*.

Av samtliga städer — fränsett storstäderna — hade 32 eller 28,8 procent uppgivit, att anmälningsfrekvensen icke varit allmän, och i 165 landskommuner eller 18,7 procent hade enahanda uppgift lämnats. Anmälningsfrekvensen synes sålunda ha varit sämre i städerna än i landskommunerna. I *tab. 2* har även verkställts en fördelning av ifrågavarande kommuner efter antalet i undersökningen ingående arbetslösa, inalles 6 396 eller 25,4 procent av hela antalet.

<sup>1</sup> Beträffande begreppet kommuntyp, se sid. 21.

**Tab. 2. Antalet kommuner, varest de arbetslösa enligt räknekommitténs uppfattning ej deltagit allmänt vid räkningen.**

| Kommun typer                            | Antal kommuner med angivet antal i undersökningen ingående arbetslösa |       |       |        |       | Summa |                                | Antal kommuner utan arbetslösa, varest deltagandet ej varit allmänt |
|---|---|-------|-------|--------|-------|-------|--------------------------------|---|
|   | 1-10  | 11-20 | 21-50 | 51-100 | 101-∞ | Antal | i % av kommuner med arbetslösa |   |
| Städer .....                            | 5   | 3     | 6     | 11     | 7     | 32    | 28.8                           | 1   |
| Industrikommuner .....                  | 36  | 14    | 9     | 6      | 4     | 69    | 22.8                           | 3   |
| Blandade kommuner ....                  | 28  | 5     | 6     | 9      | 1     | 49    | 17.4                           | 2   |
| Jordbrukskommuner ....                  | 20  | 2     | 5     | 3      | 1     | 31    | 11.9                           | 3   |
| Skogskommuner .....                     | 8   | 5     | 1     | 1      | 1     | 16    | 41.0                           | 1   |
| Samtliga landskommuner                  | 92  | 26    | 21    | 19     | 7     | 165   | 18.7                           | 9   |
| Hela riket                              | 97  | 29    | 27    | 30     | 14    | 197   | 19.8                           | 10  |
| Antal arbetslösa i förevarande kommuner | 397   | 438   | 813   | 2 047  | 2 701 | 6 396 | —                              | —   |

Flertalet av förevarande kommuner (153) med tillhoppa 1 648 arbetslösa hade högst 50 arbetslösa per kommun. Det förhållandet, att de arbetslösa i dessa kommuner icke allmänt anmält sig vid räkningen, har knappast nämnvärt påverkat deltagarantalet för riket i dess helhet.

Återstående 44 kommuner — 18 städer och 26 landskommuner — hade samtliga mer än 50 arbetslösa per kommun och tillhoppa 4 748 arbetslösa. Dessa kommuner kunna uppdelas på olika grupper allt efter innehållet i de svar, vederbörande räknekommitté lämnat på frågan om deltagarefrekvensen.

I 22 kommuner med 2 562 arbetslösa hade räknekommittén icke på något sätt motiverat eller styrkt antagandet, att anmälningsfrekvensen varit låg. Dessa kommuner voro följande.

Solna (Sthlm), Uppsala (Upps.), Linköping, Norrköping (Östg.), Trälleborg (Malm.), Falkenberg (Hall.), Askum (Göteb.), Alnö, Högsjö, Indal, Ljustorp, Nora, Tynderö (Vrnl.), Umeå lk (Vb.) och Piteå, Korpilombolo, Nedertorneå, Piteå lk, Råneå, Töre, Överluleå, Övertorneå (Nb.).

Från 8 kommuner med 787 arbetslösa rapporterade räknekommittéerna, att räkningen varit missvisande, enär en del personer varit arbetslösa före räkningen men erhållit tillfällig sysselsättning räkningsdagen och väntades ånyo bliva arbetslösa efter några dagar. Enligt dessa kommittéers uppfattning återspeglade räkningsresultatet icke det »normala arbetslöshetstillståndet». Dessa kommuner voro följande.

Västervik, Oskarshamn (Kalm.), Ystad (Malm.), Näsing, Tanum (Göteb.), Eda (Värml.), Bureå (Vb.) och Luleå (Nb.).

Räknekommittéerna i 11 kommuner hade sökt beräkna det enligt deras uppfattning verkliga antalet arbetslösa vid räknetillfället. I stället för de 1 278 arbetslösa, som anmält sig i dessa kommuner, vore enligt deras uppfattning

I 732 arbetslösa på räkningsdagen, vilket skulle innebära att i runt tal  $\frac{3}{4}$  (73's procent) av de arbetslösa i dessa kommuner anmält sig. Ifrågavarande kommuner samt antalet vid räkningen anmälda och det enligt kommitténs uppfattning verkliga antalet arbetslösa voro följande.

| K o m m u n                | Anmälda vid räkningen | Verkliga antalet arbetslösa enligt räknekommittén |
|----------------------------|-----------------------|---|
| Sundbyberg (Sthlm).....    | 55                    | 87  |
| Älvkarleby (Upps.).....    | 74                    | 100   |
| Kalmar (Kalm.) .....       | 241                   | 252   |
| Halmstad (Hall.) .....     | 243                   | 400   |
| Lysekil (Göteb.) .....     | 90                    | 100   |
| Bro ( » ) .....            | 60                    | 78  |
| Hogdal ( » ) .....         | 55                    | 68  |
| Skee ( » ) .....           | 249                   | 272   |
| Trollhättan (Älvsb.) ..... | 91                    | 192   |
| Långsele (Vrnl.) .....     | 61                    | 86  |
| Hortlax (Nb.) .....        | 59                    | 97  |
| Summa                      | 1 278                 | 1 732   |

I tvenne av nyssnämnda kommuner, nämligen Halmstads stad och Hortlax (Nb.), uppgåvo kommittéerna som orsak till den mindre goda anmälningsfrekvensen svårigheten för de arbetslösa att erhålla samhällelig hjälp.

I Eskilstuna anmälde kommittén, att 98 arbetslösa deltagit i räkningen men att dagen efter cirka 160 anmält sig arbetslösa hos olika fackföreningar och att ingalunda samtliga av de 98 räkningsdeltagarna återfunnos bland de 160 fackföreningsanmälda. I Växjö stad med 101 anmälda hade den yngre samt den ej kvalificerade kvinnliga arbetskraften icke anmält sig i full utsträckning, och i Skellefteå stad med 61 räkningsdeltagare voro den 31 augusti enbart inom »facket järn och metall 121 st. arbetslösa».

I ett antal kommuner, inalles 10, i vilka ingen arbetslös anmält sig, uppgåvo räknekommittéerna, att det ändock funnos sådana. Så var förhållandet i Möja (Sthlm), Härlunda (Kron.), Åmåls lk (Älvsb.), Särna (Kopp.) och Hemsö (Vrnl.). I Fagerhult (Kalm.) och Fiskebäckskil (Göteb.) voro på räkningsdagen enligt kommittéernas uppgifter inom vederbörande kommuner befintliga arbetslösa tillfälligt sysselsatta. Uppgivet antal arbetslösa, trots utebliven anmälan, skulle finnas i Trosa stad (10) och Tranemo (Älvsb.) (2). Slutligen uppgav Fors (Älvsb.), att ett antal arbetslösa diversearbetare funnos, vilka, ehuru »till en del uppmanade, dock icke anmält sig».

Såsom allmänt omdöme om räknekommittéernas uppgifter beträffande deltagarfrekvensen kan sägas, att man i en del landskommuner synes ha missuppfattat avsikten med frågan. I åtskilliga fall förekomma upplysningar av innebörd, att, om räkningen verkställdes senare under året, skulle resultatet blivit ett helt annat, och på grund härav har man ansett sig böra beteckna deltagandet i räkningen såsom icke allmänt. Även med hänsyn tagen till att arbetslösa på ett antal orter otvivelaktigt underlätit att anmäla sig vid räk-



ningen, förefaller det dock, som om deltagandet i stort sett varit så pass allmänt, att de uppgifter, som erhållits vid räkningen, väl kunna läggas till grund för bedömandet av antalet arbetslösa i riket den 31 augusti 1937.

I undersökningen ingingo 8 833 hos arbetslöshetskommittéer hjälpsökande arbetslösa (jfr sid. 39). Antalet den 31 augusti hos kommittéerna anmälda arbetslösa var emellertid 9 577 (se tab. 3). Skillnaden beror huvudsakligen på att kommittéanmälda arbetslösa, som ej åtnjoto hjälp räkningsdagen, i viss utsträckning underläto att delta i räkningen. I någon mån förklaras detta av att kommittéernas hjälpsökandesiffror avse hela sista veckan i månaden, varför en person, som stämplat sitt kort t. ex. den 25 men erhållit arbete någon dag senare, medtages i rapporten till arbetslöshetskommissionen, då han ej underrättat kommittén om att han fått arbete. De den 31 augusti hjälpta äro mangrant med i undersökningen utom 88 respektive 60 kommunala reservarbetare i Karlskrona och Ystad, för vilka uppgifter ej lämnats till räkningen.

Förut har framhållits, att vid granskningen av de inlämnade uppgifterna ett förhållandevis stort antal, 2 013, av olika anledningar icke medtagits i undersökningen. I tab. 1 lämnas en summarisk sammanställning av antalet utsorterade uppgifter, fördelade på län och 3 olika huvudanledningar till utsortering, nämligen dels »arbetsoförmåga», dels »ej arbetslös», dels »annan anledning». Såsom ovan (sid. 11) angivits, ha personer, som vid räknetillfället endast tillfälligt vistades i den kommun, där anmälan verkställdes, vid materialets bearbetning hänförs till den ordinarie bostadsorten. På grund härav ha 158 personer överförts från en kommun till en annan. Även dessa redovisas i tab. 1.

Antalet i undersökningen ej medtagna, som för riket i dess helhet uppgick till 7.4 procent, varierade givetvis inom olika län. I nedanstående översikt redovisas »utsorteringsprocenten» länsvis.

| L ä n                            | Utsorterade<br>% | L ä n                 | Utsorterade<br>% |
|----------------------------------|------------------|-----------------------|------------------|
| Stockholms stad .....            | 12.6             | Älvsborgs .....       | 6.7              |
| Stockholms .....                 | 8.5              | Skaraborgs .....      | 5.7              |
| Uppsala .....                    | 10.1             | Värmlands .....       | 7.5              |
| Södermanlands .....              | 8.3              | Örebro .....          | 10.1             |
| Östergötlands .....              | 5.3              | Västmanlands .....    | 11.1             |
| Jönköpings .....                 | 12.8             | Kopparbergs .....     | 3.6              |
| Kronobergs .....                 | 12.7             | Gävleborgs .....      | 5.9              |
| Kalmar .....                     | 14.4             | Västernorrlands ..... | 2.3              |
| Gotlands .....                   | 5.2              | Jämtlands .....       | 11.5             |
| Blekinge .....                   | 13.8             | Västerbottens .....   | 5.0              |
| Kristianstads .....              | 13.4             | Norrbottens .....     | 5.1              |
| Malmö stad .....                 | 4.6              | Hela riket .....      | 7.4              |
| Malmöhus län i övrigt .....      | 5.2              | därav i städer .....  | 8.7              |
| Hallands .....                   | 8.2              | landskommuner .....   | 5.8              |
| Göteborgs stad .....             | 6.9              |                       |                  |
| Göteborgs och Bohus län i övrigt | 4.5              |                       |                  |

De utsorterade uppgifterna avsågo 1 892 män och 121 kvinnor och utgjorde i procent av hela antalet räkningsdeltagare 7·6 respektive 10·7. Anledningar till utsortering och antalet av olika anledningar utsorterade voro följande.

Varaktigt arbetsförmögna, förhindrade att taga arbete i öppna marknaden, voro 949, varav 738 i städer och 211 i landskommuner. Arbete i öppna marknaden räkningsdagen hade 691 räkningsdeltagare.

Personer, födda 1862 eller tidigare, d. v. s. sådana som under 1937 fyllde 75 år eller mera, ha icke medtagits i undersökningen (s. 9). De utgjorde tillsammans 77 och fördelade sig på åldrar, som framgår av nedanstående uppgifter.

| Ålder       | Antal | Ålder       | Antal |
|-------------|-------|-------------|-------|
| 75 år ..... | 19    | 81 år ..... | 1     |
| 76 » .....  | 17    | 82 » .....  | 1     |
| 77 » .....  | 12    | 83 » .....  | 1     |
| 78 » .....  | 12    | 84 » .....  | 1     |
| 79 » .....  | 9     | 87 » .....  | 1     |
| 80 » .....  | 3     |             |       |
|             |       | Summa       | 77    |

Av de i tab. 1 under rubriken »annan anledning» redovisade 373 personerna hade, förutom nyss nämnda 77 åldringar, icke ansetts böra medtagas personer, som slutat sin anställning på grund av sjukdom och fortfarande voro sjuka vid räknetillfället (46), ej heller de som vid räkningen fullgjorde värnplikt eller som för kort tid sedan slutat sin anställning för att fullgöra värnplikten inom den närmaste tiden (28). Sysselsättning med studier av sådan art, att vederbörande icke kunde anses vara aktuell arbetskraft på den öppna marknaden (120<sup>1</sup>) ansågs motivera utsortering, och så var även förhållandet med av fattigvården till varaktig försörjning omhändertagna (13), tjänstemän åtnjutande pension (10), ävensom psykiskt defekta personer (8).

Av anledningar, som här ej kunna närmare specificeras, utsorterades ytterligare 32 anmälningar. Slutligen har vid materialets bearbetning uttagits 19 uppgifter på grund av att de icke avlämnats personligen räkningsdagen utan insänts per post, lämnats genom ombud eller avlämnats annan dag än den föreskrivna, ävensom 20 anmälningar, vilka antingen innehållit uppenbart vilseledande uppgifter eller ock varit så ofullständigt ifyllda, att de icke kunnat bli föremål för bearbetning.

I någon utsträckning ha redan av vederbörande räknekommittéer utsorterats anmälningar, som ej avlämnats på räkningsdagen. Det undandrar sig givetvis arbetslöshetskommissionens bedömande, i vilken utsträckning så skett.

<sup>1</sup> Av dessa voro 101 elever vid verkstadsskola i Blekinge.

## KAP. II.

**Arbetsmarknad och arbetslöshet 1921—1937.****Summarisk översikt.**

Arbetslöshetens omfattning — i någon mån även dess art — kan bedömas med ledning av vissa i den officiella statistiken ingående serier; ingen av dessa lämnar dock en fullständig belysning av problemet. Genom socialstyrelsens uppgifter om antalet arbetsansökningar på 100 lediga platser vid den offentliga arbetsförmedlingen (arbetsförmedlingsstatistiken) och antalet arbetslösa inom fackorganisationerna i procent av medlemsantalet (fackföreningsstatistiken) liksom av arbetslöshetskommissionens hjälpsökandesiffror erhålles visserligen en bild av de förändringar, som arbetsmarknaden undergår, men upplysning om arbetslöshetens absoluta omfattning vinnes icke på någon av dessa vägar. Än mindre upplyser härom socialstyrelsens kvartalsstatistik över arbetstillgången inom företrädesvis industriella näringsgrenar och den på grundval härav framräknade konjunktursiffran, som emellertid, då den i viss mån anteciperar utvecklingen (se Statens arbetslöshetskommissions berättelse 1925—1934, sid. 50 f.), är av betydelse för bedömandet av arbetsmarknadens sannolika utveckling.

*Arbetsförmedlingsstatistiken* anger relationstalet mellan samtliga under månaden inkomna ansökningar om arbete och anmälda lediga platser, oavsett om samma person gjort en eller flera ansökningar. Där återfinnas även personer, som vid anmälningstillfället icke voro arbetslösa utan endast önskade ombyte av plats. Arbetsförmedlingsstatistiken är sålunda icke någon arbetslöshetsstatistik i egentlig mening utan endast en mätare på frekvensen vid arbetsförmedlingen. *Fackföreningsstatistiken*<sup>1</sup> upplyser ytterst om i vilken utsträckning fackföreningsmedlemmar på grund av arbetslöshet varit befriade från avgifter till förbunden (jfr S. O. U. 1936: 21, sid. 170 ff.). Sådan avgiftsbefrielse (fristämpling) kan — utom på grund av total arbetslöshet — beviljas vid partiell sådan, d. v. s. om antalet arbetstimmar per vecka understiger ett bestämt antal, vanligen 25. Å andra sidan betala i vissa fall i reservarbete sysselsatta fackligt organiserade sina kontingenter och ingå då icke i statistiken. *Arbetslöshetskommissionens hjälpsökandesiffror* angiva endast antalet av arbetslösa, som anse sig vara i behov av hjälp genom arbetslöshetskommitté; dessa siffror kunna givetvis influeras av hjälpverksamhetens utformning och större eller mindre restriktivitet i hjälptilldelningen.

På grundval av de uppgifter, som stå till buds för att belysa arbetslösheten, lämnas här nedan en summarisk redogörelse för arbetslöshetens omfattning under åren 1921—1937. Denna period omfattar tvenne svåra arbetsmarknadskriser, och läsaren kan ur anförda data bilda sig en uppfattning

<sup>1</sup> De i fackföreningsstatistiken ingående fackförbunden äro förtecknade i tab. 41 (s. 112) under »A. Till Socialstyrelsen rapporterade förbund».

även om utvecklingen under de år, som föregingo 1927 års arbetslöshetsräkning. I *tab. 3* ha sammanförts tre av de ovan nämnda serierna, nämligen arbetslöshetskommissionens hjälpsökandestatistik, fackföreningsstatistiken och arbetsförmedlingsstatistiken.

Den omfattande arbetslösheten under krisen 1921—1923 efterföljdes av en period av relativt måttlig arbetslöshet, som varade fram till hösten 1930. Då började en kris, som skulle uppvisa en registrerad arbetslöshet av hittills i Sverige okänd omfattning. Antalet hjälpsökande arbetslösa — under de närmast föregående åren 10 à 15 0000 — steg oavbrutet under 1931 och 1932 och uppnådde under mars 1933 maximum med 186 561 arbetslösa. Arbetslösheten inom fackorganisationerna nådde sin största omfattning under december 1932, då nära  $\frac{1}{3}$  av fackförbundens medlemmar voro arbetslösa. Samma månad uppgick antalet arbetsansökningar på 100 lediga platser till 881.

Den omsvängning i konjunkturen, som kunnat spåras redan i slutet av 1932, följdes icke omedelbart av sjunkande arbetslöshet. Under hela 1933 voro hjälpsökandesiffrorna och, oavsett december, antalet arbetsansökningar på 100 lediga platser högre än 1932, medan fackföreningsciffrorna från och med augusti 1933 understego motsvarande månadssiffror för 1932. Under 1934 började även hjälpsökandesiffrorna visa sjunkande tendens, och i september var antalet hjälpsökande endast ungefär hälften av antalet i samma månad 1933. Fackföreningarnas arbetslöshet nådde i juli 1934 sin under åren 1932—1934 lägsta omfattning (12·9 procent).

Den fortsatta utvecklingen under åren 1935—1937 karakteriserades av en alltmer förbättrad arbetslöshetssituation. Särskilt hjälpsökandesiffrorna visade, bortsett från säsongförändringar, en oavbruten nedgång. Årsmedeltalen under åren 1935—1937 uppgingo varje år endast till något mer än hälften av föregående års. Arbetsförmedlingssiffrorna företedde likaledes en gynnsam utveckling, och vid tidpunkten för den nu företagna arbetslöshetsräkningen (31 augusti 1937) uppgick antalet arbetsansökningar på 100 lediga platser till 129. Arbetslösheten inom fackorganisationerna utgjorde då 6·2 procent och antalet hjälpsökande arbetslösa 9 577.

För ytterligare belysande av arbetsmarknadens utveckling under åren 1921—1937 meddelas i nedanstående sammanställning socialstyrelsens konjunktursiffror för nämnda år. *Mycket god* arbetstillgång anges med poängsiffran 5, och 4, 3, 2 och 1 beteckna i tur och ordning *god*, *medelgod*, *mindre god* och *dålig* arbetstillgång.

| År        | Kvartal |      |      |      | Årsmedeltal | År        | Kvartal |      |      |      | Årsmedeltal |
|-----------|---------|------|------|------|-------------|-----------|---------|------|------|------|-------------|
|           | I       | II   | III  | IV   |             |           | I       | II   | III  | IV   |             |
| 1921..... | 1·80    | 1·87 | 2·11 | 2·14 | 1·98        | 1930..... | 3·26    | 3·22 | 2·94 | 2·77 | 3·05        |
| 1922..... | 2·12    | 2·62 | 2·89 | 2·87 | 2·63        | 1931..... | 2·51    | 2·66 | 2·61 | 2·65 | 2·61        |
| 1923..... | 2·96    | 3·19 | 3·24 | 3·17 | 3·14        | 1932..... | 2·46    | 2·89 | 2·41 | 2·88 | 2·41        |
| 1924..... | 3·03    | 3·12 | 3·04 | 2·98 | 3·04        | 1933..... | 2·30    | 2·69 | 2·94 | 3·08 | 2·75        |
| 1925..... | 2·91    | 3·11 | 3·07 | 3·08 | 3·04        | 1934..... | 3·24    | 3·55 | 3·63 | 3·59 | 3·50        |
| 1926..... | 3·01    | 3·09 | 3·06 | 3·07 | 3·06        | 1935..... | 3·51    | 3·71 | 3·73 | 3·76 | 3·68        |
| 1927..... | 3·04    | 3·25 | 3·24 | 3·21 | 3·19        | 1936..... | 3·71    | 3·82 | 3·91 | 3·97 | 3·85        |
| 1928..... | 3·22    | 3·40 | 3·33 | 3·28 | 3·31        | 1937..... | 4·01    | 4·10 | 4·06 | 3·80 | 3·99        |
| 1929..... | 3·25    | 3·47 | 3·51 | 3·43 | 3·42        |           |         |      |      |      |             |

Tab. 3. Arbetsmarknaden under åren 1921—1937.

| År  | Jan.    | Febr.   | Mars    | April   | Maj     | Juni    | Juli    | Aug.    | Sept.   | Okt.    | Nov.    | Dec.    | Årsmiddeltal |
|---|---------|---------|---------|---------|---------|---------|---------|---------|---------|---------|---------|---------|--------------|
| <i>Antalet hos arbetslöshetskommittéerna anmälda hjälpsökande arbetslösa.</i>           |         |         |         |         |         |         |         |         |         |         |         |         |              |
| 1921  |         |         |         |         |         |         |         |         |         | 98 300  | 120 000 | 141 000 |              |
| 1922  | 163 200 | 158 600 | 149 000 | 126 800 | 83 000  | 49 300  | 38 300  | 36 000  | 35 100  | 37 300  | 43 500  | 45 900  | 80 500       |
| 1923  | 55 500  | 49 200  | 43 400  | 35 200  | 24 100  | 20 700  | 19 100  | 15 800  | 12 700  | 11 900  | 13 800  | 16 100  | 26 458       |
| 1924  | 16 576  | 15 898  | 13 681  | 10 310  | 7 042   | 5 598   | 4 759   | 4 186   | 4 534   | 6 454   | 9 268   | 12 589  | 9 241        |
| 1925  | 20 634  | 21 602  | 18 647  | 14 828  | 12 115  | 10 281  | 9 413   | 9 467   | 10 165  | 13 148  | 17 962  | 20 332  | 14 882       |
| 1926  | 22 711  | 22 334  | 20 529  | 16 635  | 13 882  | 11 751  | 10 845  | 11 194  | 11 971  | 15 553  | 20 074  | 24 723  | 16 850       |
| 1927  | 27 407  | 25 420  | 22 403  | 22 196  | 18 156  | 15 241  | 12 204  | 12 757  | 12 896  | 16 453  | 21 401  | 24 212  | 19 229       |
| 1928  | 26 662  | 26 322  | 24 584  | 19 644  | 14 119  | 11 169  | 9 500   | 9 849   | 10 011  | 12 962  | 16 441  | 18 675  | 16 661       |
| 1929  | 18 519  | 17 695  | 15 692  | 12 256  | 8 449   | 5 865   | 5 055   | 4 849   | 5 036   | 7 301   | 9 791   | 12 041  | 10 212       |
| 1930  | 16 647  | 15 384  | 13 572  | 11 368  | 9 013   | 6 634   | 5 824   | 6 314   | 8 589   | 14 611  | 24 824  | 31 901  | 13 723       |
| 1931  | 40 245  | 41 595  | 41 885  | 39 396  | 34 550  | 31 057  | 30 520  | 35 701  | 40 377  | 57 143  | 77 254  | 88 761  | 46 540       |
| 1932  | 103 742 | 108 032 | 109 674 | 111 333 | 104 094 | 97 370  | 94 687  | 99 826  | 106 404 | 123 584 | 146 981 | 161 155 | 113 907      |
| 1933  | 180 602 | 181 944 | 186 561 | 176 825 | 156 211 | 145 458 | 138 855 | 144 185 | 151 498 | 164 747 | 170 702 | 171 065 | 164 054      |
| 1934  | 171 540 | 166 348 | 160 345 | 145 588 | 116 257 | 99 628  | 86 253  | 83 042  | 78 918  | 84 811  | 92 016  | 92 881  | 114 802      |
| 1935  | 93 419  | 89 838  | 83 588  | 75 122  | 61 177  | 51 157  | 42 582  | 41 723  | 41 190  | 47 045  | 54 167  | 57 965  | 61 581       |
| 1936  | 61 400  | 58 127  | 53 162  | 46 628  | 34 571  | 25 863  | 21 510  | 20 783  | 20 903  | 24 712  | 28 742  | 30 814  | 35 601       |
| 1937  | 33 509  | 31 280  | 27 750  | 22 247  | 15 840  | 11 429  | 9 800   | 9 577   | 9 782   | 12 411  | 16 169  | 18 765  | 18 213       |
| <i>Arbetslösheten inom fackorganisationerna. Procent.</i>                               |         |         |         |         |         |         |         |         |         |         |         |         |              |
| 1921  | 20·1    | 20·7    | 24·5    | 24·2    | 25·1    | 27·7    | 27·9    | 27·4    | 27·3    | 27·1    | 28·8    | 33·2    | 26·6         |
| 1922  | 34·3    | 31·9    | 30·5    | 28·3    | 22·9    | 20·9    | 18·2    | 16·7    | 15·1    | 15·5    | 17·2    | 21·3    | 22·9         |
| 1923  | 20·5    | 19·4    | 18·0    | 14·9    | 10·7    | 9·8     | 9·1     | 8·6     | 8·0     | 8·2     | 9·3     | 14·0    | 12·5         |
| 1924  | 13·6    | 13·4    | 13·9    | 11·6    | 7·6     | 7·4     | 6·2     | 6·6     | 7·0     | 8·4     | 10·5    | 15·6    | 10·1         |
| 1925  | 14·8    | 13·6    | 12·0    | 10·8    | 8·2     | 8·2     | 7·6     | 7·7     | 8·5     | 10·1    | 11·8    | 19·5    | 11·0         |
| 1926  | 15·7    | 14·8    | 14·7    | 12·3    | 9·9     | 9·6     | 8·6     | 8·3     | 9·1     | 11·4    | 13·0    | 19·1    | 12·2         |
| 1927  | 16·3    | 15·6    | 14·1    | 12·3    | 9·9     | 9·4     | 8·3     | 7·9     | 8·4     | 10·4    | 12·8    | 18·6    | 12·0         |
| 1928  | 14·3    | 13·3    | 13·2    | 11·7    | 8·2     | 7·6     | 7·4     | 6·9     | 7·8     | 9·0     | 10·9    | 17·3    | 10·6         |
| 1929  | 14·8    | 14·6    | 13·7    | 11·4    | 7·7     | 6·8     | 6·3     | 6·1     | 6·7     | 8·2     | 10·1    | 16·3    | 10·2         |
| 1930  | 13·9    | 13·2    | 12·3    | 10·8    | 8·0     | 8·0     | 8·0     | 8·1     | 9·5     | 12·3    | 15·3    | 22·9    | 11·9         |
| 1931  | 20·2    | 18·7    | 19·4    | 17·1    | 13·2    | 12·4    | 11·8    | 12·8    | 13·4    | 16·4    | 19·3    | 26·5    | 16·8         |
| 1932  | 24·2    | 23·8    | 24·1    | 20·8    | 19·0    | 19·3    | 19·4    | 20·0    | 20·6    | 22·1    | 24·1    | 31·0    | 22·4         |
| 1933  | 28·8    | 27·7    | 28·7    | 24·3    | 21·1    | 20·3    | 19·4    | 19·6    | 19·2    | 20·2    | 22·3    | 27·2    | 23·3         |
| 1934  | 24·4    | 24·4    | 23·8    | 19·6    | 15·4    | 14·0    | 12·9    | 13·3    | 13·0    | 14·8    | 17·1    | 23·7    | 18·0         |
| 1935  | 22·3    | 20·1    | 18·5    | 16·0    | 12·0    | 11·3    | 9·9     | 10·2    | 10·9    | 12·7    | 14·9    | 21·3    | 15·0         |
| 1936  | 19·0    | 18·1    | 16·5    | 13·8    | 10·2    | 9·3     | 8·1     | 8·1     | 8·7     | 10·3    | 12·3    | 17·5    | 12·7         |
| 1937  | 16·3    | 14·8    | 14·5    | 11·2    | 8·3     | 7·7     | 6·4     | 6·2     | 6·8     | 8·3     | 11·1    | 17·8    | 10·8         |
| <i>Antalet ansökningar på 100 lediga platser vid den offentliga arbetsförmedlingen.</i> |         |         |         |         |         |         |         |         |         |         |         |         |              |
| 1921  | 246     | 301     | 240     | 203     | 213     | 258     | 261     | 235     | 223     | 263     | 384     | 473     | 282          |
| 1922  | 482     | 479     | 381     | 368     | 257     | 215     | 203     | 172     | 155     | 177     | 269     | 321     | 296          |
| 1923  | 346     | 308     | 231     | 165     | 135     | 146     | 141     | 140     | 126     | 129     | 191     | 195     | 136          |
| 1924  | 270     | 236     | 186     | 157     | 136     | 134     | 142     | 135     | 128     | 149     | 227     | 237     | 177          |
| 1925  | 329     | 292     | 224     | 172     | 163     | 161     | 165     | 158     | 156     | 175     | 259     | 237     | 208          |
| 1926  | 310     | 279     | 204     | 170     | 168     | 171     | 165     | 155     | 161     | 192     | 298     | 290     | 212          |
| 1927  | 337     | 299     | 227     | 183     | 176     | 166     | 154     | 150     | 145     | 172     | 268     | 264     | 210          |
| 1928  | 325     | 300     | 218     | 171     | 151     | 159     | 170     | 162     | 148     | 159     | 248     | 239     | 201          |
| 1929  | 267     | 229     | 180     | 154     | 136     | 137     | 138     | 136     | 128     | 150     | 211     | 214     | 174          |
| 1930  | 265     | 226     | 177     | 143     | 131     | 128     | 141     | 144     | 147     | 178     | 274     | 251     | 183          |
| 1931  | 243     | 254     | 200     | 202     | 170     | 196     | 206     | 207     | 204     | 271     | 483     | 388     | 251          |
| 1932  | 453     | 508     | 397     | 332     | 380     | 405     | 420     | 409     | 407     | 463     | 853     | 881     | 487          |
| 1933  | 735     | 737     | 729     | 620     | 559     | 566     | 626     | 579     | 577     | 663     | 865     | 810     | 685          |
| 1934  | 735     | 694     | 514     | 477     | 383     | 379     | 362     | 332     | 331     | 379     | 549     | 531     | 479          |
| 1935  | 485     | 477     | 414     | 321     | 303     | 284     | 277     | 255     | 244     | 284     | 434     | 442     | 365          |
| 1936  | 370     | 319     | 261     | 249     | 214     | 194     | 194     | 175     | 169     | 204     | 289     | 327     | 247          |
| 1937  | 265     | 208     | 171     | 161     | 137     | 133     | 142     | 129     | 130     | 162     | 208     | 194     | 170          |

Det gemensamma för de ovan nämnda redovisningsserierna för arbetsökande och arbetslösa är, att de endast omfatta vissa kategorier av arbetslösa och att de i fråga om arbetslöshetens karaktär endast lämna vissa summariska uppgifter — huvudsakligen om yrkestillhörighet. Därtill kommer, att arbetsförmedlingsstatistiken och fackföreningsstatistiken båda innesluta personer, som vid observationstillfället icke voro arbetslösa.

För att erhålla klarhet beträffande det verkliga antalet arbetslösa är det nödvändigt att lämna alla dem som anse sig vara arbetslösa, tillfälle till registrering utan andra inskränkande villkor än sådana, som äga samband med individens förmåga att utföra avlönat arbete. Detta kan ske genom en från den fortlöpande statistiken fristående arbetslöshetsräkning, företagen vid lämplig tidpunkt. Sådana arbetslöshetsräkningar ha tidigare ägt rum i vårt land den 12 januari 1909, 31 januari 1910 och 5 maj 1927. Ingen av dessa undersökningar omfattade dock hela landet.

De två första arbetslöshetsräkningarna ligga långt tillbaka i tiden och utfördes under helt andra förhållanden än de nuvarande, varför de här kunna förbigås. Däremot torde böra anföras några av de resultat, som framkommo genom arbetslöshetsräkningen den 5 maj 1927 (S. O. S., socialstatistik, 1928). Därvid anmälde sig sammanlagt 64 075 personer, varav 1 980 kvinnor. Räkningen berörde alla städer, köpingar och industrikommuner, men av övriga kommuner endast ett urval. En med ledning av anmälningssiffrorna länsvis företagen framräkning av arbetslöshetens omfattning i samtliga kommuner gav en total arbetslöshetssiffra på 78 800. Vid materialets granskning utsorterades 4 153 uppgifter, varför undersökningsresultaten ägde tillämpning på i runt tal 75 000 personer. Vid räkningen konstaterades, att en del kategorier arbetslösa, framför allt fackligt organiserade mera tillfälligt arbetslösa, uraktlätit att anmäla sig. Räkningens resultatet ansågs dock representativt.

Vid räknetillfället existerade en säsongarbetslöshet, som bland annat tog sig uttryck däri, att i räkningen deltog ett betydande antal skogsarbetare (7 717) och byggnadsarbetare (10 211). Sammanlagt tillhörde över hälften av de i undersökningen ingående säsongbetonade yrken. Ungdomsarbetslösheten var särskilt framträdande. Icke mindre än 41,3 procent av de arbetslösa voro i åldern 14—25 år; ungefär hälften av dessa voro under 21 år och hade till stor del ännu ej kommit in i något yrke. Av samtliga arbetslösa voro 27,0 procent över 40 år, och 6 procent hade överskridit 60-årsgränsen. Som en naturlig följd av åldersfördelningen voro de ogifta i majoritet (över 60 procent). Endast 3 procent av de arbetslösa voro kvinnor. Vidare konstaterades, att de arbetslösa till stor del utgjordes av grov- och diversearbetare, varför arbetslösheten karakteriserades som i mångt och mycket ett grov-arbetareproblem. Undersökningar av de arbetslösas fysiska och psykiska egenskaper visade, att särskilt storstädernas arbetslösa till avsevärd del voro att hänföra till på arbetsmarknaden mer eller mindre svårplacerbara kategorier.

Förutom de arbetslöshetsräkningar, varom här talats, ha utförts undersökningar av ett mera begränsat undersökningsobjekt, nämligen det hos arbetslöshetskommittéerna registrerade klientelet. Vid olika tillfällen ha verk-

ställt ålders- och yrkesundersökningar och dessutom ha mera fullständiga s. k. klientelundersökningar föranstaltats den 31 juli 1935 och den 31 juli 1936 (S. O. U. 1936: 21 och 1937: 12). Dessa klientelundersökningar, som företogs vid en tidpunkt på året, då säsongarbetslösheten var obetydlig, fastslog för hjälpsökandeklientelet karakteristiska kännetecken — hög ålder och långvarig arbetslöshet.

Undersökningarna omfattade år 1935 40 332 män och 112 kvinnor och år 1936 19 930 män och 50 kvinnor. Av de arbetslösa männen voro den 31 juli 1935 8·0 procent och den 31 juli 1936 5·4 procent i åldern 16—20 år. Motsvarande tal för åldrarna 41 år och däröver voro 34·4 och 40·8. Vid 1935 års undersökning voro 44·9 procent av de arbetslösa ogifta, medan motsvarande tal 1936 uppgick till 38·6. Vid båda undersökningarna kunde konstateras, att huvudparten av de arbetslösa hade långvarig arbetslöshet bakom sig och att cirka  $\frac{2}{3}$  av klientelet ur aktuell arbetsmarknadssynpunkt kunde betraktas som grovarbetare, d. v. s. antingen helt saknade yrkesutbildning eller också hade sådan utbildning inom sågverksindustrin, stenindustrin eller annan industri, där på grund av strukturella förändringar inom näringslivet utsikterna att erhålla arbete i öppna marknaden voro starkt begränsade.

Även om arbetslösheten vid tiden för 1937 års arbetslöshetsräkning var förhållandevis obetydlig, bör icke förbises, att den, som klientelundersökningarna 1935 och 1936 utvisade, för vissa kategorier av arbetslösa blivit av mera permanent karaktär än vad fallet torde ha varit tidigare. Inom vissa områden av näringslivet är dessutom den senaste krisen icke helt övervunnen — detta gäller framför allt stenindustrin och sågverksindustrin — och allt fortfarande har den icke yrkesutbildade arbetskraften svårt att göra sig gällande på arbetsmarknaden.

Hur arbetslösheten regionalt ändrat karaktär under de senaste åren, utvisar nedanstående sammanställning, vari angives antalet hjälpsökande arbetslösa i storstäder, arbetslöshetstyngda områden (se sid. 22) samt övriga områden.

| År         | Antal hjälpsökande arbetslösa<br>Årsmedeltal |                                     |                   |         | Procentuell fördelning |                                     |                   |       |
|------------|--|-------------------------------------|-------------------|---------|------------------------|-------------------------------------|-------------------|-------|
|            | Stor-<br>städer                              | Arbetslös-<br>hetstyngda<br>områden | Övriga<br>områden | Summa   | Stor-<br>städer        | Arbetslös-<br>hetstyngda<br>områden | Övriga<br>områden | Summa |
| 1930 ..... | 2 906  | 2 040                               | 8 777             | 13 723  | 21·2                   | 14·9                                | 63·9              | 100·0 |
| 1931 ..... | 6 653  | 11 339                              | 28 548            | 46 540  | 14·3                   | 24·4                                | 61·3              | 100·0 |
| 1932 ..... | 16 257                                       | 22 311                              | 75 339            | 113 907 | 14·3                   | 19·6                                | 66·1              | 100·0 |
| 1933 ..... | 26 511                                       | 28 257                              | 109 286           | 164 054 | 16·2                   | 17·2                                | 66·6              | 100·0 |
| 1934 ..... | 20 136                                       | 23 369                              | 71 297            | 114 802 | 17·5                   | 20·4                                | 62·1              | 100·0 |
| 1935 ..... | 10 201                                       | 15 752                              | 35 628            | 61 581  | 16·6                   | 25·6                                | 57·8              | 100·0 |
| 1936 ..... | 7 025  | 10 931                              | 17 645            | 35 601  | 19·7                   | 30·7                                | 49·6              | 100·0 |
| 1937 ..... | 4 198  | 5 793                               | 8 222             | 18 213  | 23·0                   | 31·8                                | 45·2              | 100·0 |

Sammanställningen utvisar, att år 1930 endast 14·9 procent av de hjälpsökande arbetslösa voro hemmahörande i de nu arbetslöshetstyngda områdena mot 31·8 procent år 1937. Även storstäderna ökade efter 1932 sin procentuella andel av hjälpsökandeklientelet (från 14·3 till 23·0 procent).

## KAP. III.

**Arbetslöshetens omfattning inom olika geografiska områden.**

Resultaten från arbetslöshetsräkningen redovisas genomgående efter tre olika geografiska indelningsgrunder, nämligen

- a) den administrativa länsindelningen, dock med städerna Malmö och Göteborg utbrutna ur respektive län,
- b) kommuntyper och
- c) arbetslöshetstyngda områden.

Uppdelningen på kommuntyper innefattar materialets fördelning på 9 olika kommuntyper, nämligen

*städer*

|                            |              |
|----------------------------|--------------|
| med över .....             | 100,000 inv. |
| » » 30,000 men högst ..... | 100,000 »    |
| » » 20,000 » » .....       | 30,000 »     |
| » » 5,000 » » .....        | 20,000 »     |
| » högst .....              | 5,000 »      |

*landskommuner (med köpingar)*

industrikommuner  
blandade industri- och jordbrukskommuner  
jordbrukskommuner  
skogskommuner.

Vid uppdelningen av landsbygdskommunerna har tillämpats den av socialstyrelsen i samband med 1935 års dyrortsgruppering och undersökningen angående skogsbygdens arbets- och levnadsvillkor verkställda fördelningen, varigenom hänförts till

*industrikommuner* de kommuner, vari taxeringsvärdet av »annan fastighet» (= ej jordbruksfastighet) uppgått till  $\frac{1}{3}$  eller mera av sammanlagda fastighetsvärdet inom kommunen;

*blandade kommuner* de kommuner, vari sagda taxeringsvärde uppgått till minst  $\frac{1}{5}$  men icke  $\frac{1}{3}$  av sammanlagda fastighetsvärdet;

*jordbrukskommuner* de kommuner, vari nyssnämnda taxeringsvärde icke uppgått till  $\frac{1}{5}$  av sammanlagda fastighetsvärdet, och i fråga om Värmlands, Kopparbergs och de norrländska länen åkerarealen utgjort mer än 0.5 har åker per invånare vid tidpunkten för senaste jordbruksräkning;

*skogskommuner* de kommuner i Värmlands, Kopparbergs och de norrländska länen, som ej hänförts till någon av nu nämnda grupper.

Ovan angivna normer ha dock icke av socialstyrelsen obetingat tillämpats vid kommunernas klassificering, enär även viss hänsyn tagits till varje Orts



speciella förhållanden, såsom industriella företags lokalisering och storlek m. m.

Såsom ett komplement till läns- och kommuntypindelningarna, vilka båda avse materialet i dess helhet eller, i vissa fall, hela materialet inom enskilt län, lämnas i fråga om åtskilliga av de vid arbetslöshetsräkningen utrönta förhållandena speciell redovisning för de s. k. arbetslöshetsstyngda kommunerna. Denna indelningsgrund ansluter sig till den av arbetslöshetskommissionen i redogörelsen för klientelundersökningen den 31 juli 1936 tillämpade. Genom att sammanföra uppgifterna från vissa kommuner avsåg kommissionen att skildra arbetslösheten inom områden, där industrier, som efter högkonjunkturen 1928—1929 mera avsevärt minskat sin sysselsättning, varit lokaliserade. Kommuner, som haft en arbetslöshet av mera betydande omfattning, framkallad av sysselsättningssvårigheter inom viss industri, hade sammanförts till kommungrupper, och viktigare data hade meddelats för dessa kommungrupper, i undersökningen benämnda *arbetslöshetsstyngda* kommuner eller områden. Av de antydda urvalsprinciperna framgår, att vid undersökningen i fråga till arbetslöshetsstyngda områden hänförts även kommuner, som vid undersökningstillfället uppvisat en relativt måttlig arbetslöshet, för så vitt denna varit framkallad av att en för trakten dominerande näringsgren under en lång tid varit lamslagen och arbetslösheten i förhållande till kringliggande områden varit av anmärkningsvärd omfattning. Sålunda hade åtskilliga kommuner i Blekinge och Bohuslän hänförts till arbetslöshetsstyngda områden, trots att de vid undersökningstillfället uppvisat en i förhållande till tidigare år väsentligt förbättrad arbetslöshetssituation. Å andra sidan hade några kommuner, som äro allmänt kända för sina under vinterhalvåret svåra arbetslöshetsförhållanden, icke medtagits bland de arbetslöshetsstyngda kommunerna, då arbetslösheten varit så starkt säsongbetonad, att en mera ingående redogörelse, avseende förhållandena under högsommaren, skulle ha lämnat en missvisande bild av arbetslösheten under året i övrigt.

Denna vid ovan nämnda klientelundersökning tillämpade indelningsgrund har ansetts böra i oförändrad form användas även vid redogörelsen för 1937 års arbetslöshetsräkning. Därigenom vinnes bland annat den fördelen, att det inom de arbetslöshetsstyngda områdena den 31 augusti 1937 hjälpsökande arbetslöshetsklienteletets förhållanden kunna direkt jämföras med motsvarande uppgifter för den 31 juli 1936. I *bilaga I* finnes en förteckning över de kommuner och områden, vilka i den följande redogörelsen betecknas såsom arbetslöshetsstyngda.

Vid förkortning av länsnamn ha i förekommande fall de av statistiska centralbyrån i »Årsbok för Sveriges kommuner» använda förkortningarna tillämpats.

I *tab. 4* lämnas en översikt över antalet kommuner inom olika län med och utan arbetslösa. Kommuner, i vilka arbetslösa redovisades — här nedan kallade *arbetslöshetskommuner*<sup>1</sup> — ha i tabellen fördelats på kommuntyper

<sup>1</sup> Förteckning över dessa kommuner återfinnes i tabellbilaga 1; jfr för övrigt sid. 11.

Tab. 4. Antalet kommuner inom olika län med och utan arbetslösa den 31 augusti 1937.

| L ä n                          | Hela<br>antalet<br>kommuner | Kommuner med arbetslösa        |                    |                   |                  |                |               |               |                |       |            | Kommuner<br>utan<br>arbetslösa |       |      |
|--------------------------------|-----------------------------|--------------------------------|--------------------|-------------------|------------------|----------------|---------------|---------------|----------------|-------|------------|--------------------------------|-------|------|
|                                |                             | Städer med ett invånarantal av |                    |                   |                  |                | Landskommuner |               |                |       | Summa      |                                | Antal | %    |
|                                |                             | över<br>100 000                | 30 000-<br>100 000 | 20 000-<br>30 000 | 5 000-<br>20 000 | högst<br>5 000 | indu-<br>stri | blan-<br>dade | jord-<br>bruks | skogs | An-<br>tal | %                              |       |      |
| Stockholms stad                | 1                           | 1                              | —                  | —                 | —                | —              | —             | —             | —              | —     | 1          | 100·0                          | —     | —    |
| Stockholms ....                | 121                         | —                              | —                  | —                 | 4                | 5              | 32            | 17            | 10             | —     | 68         | 56·2                           | 53    | 43·8 |
| Uppsala .....                  | 88                          | —                              | 1                  | —                 | 1                | —              | 6             | 7             | 5              | —     | 20         | 22·7                           | 68    | 77·3 |
| Södermanlands                  | 96                          | —                              | 1                  | —                 | 2                | 3              | 7             | 11            | 13             | —     | 37         | 38·5                           | 59    | 61·5 |
| Östergötlands ..               | 152                         | —                              | 2                  | —                 | 2                | 3              | 11            | 10            | 14             | —     | 42         | 27·6                           | 110   | 72·4 |
| Jönköpings ....                | 136                         | —                              | 1                  | —                 | 4                | 2              | 18            | 8             | 8              | —     | 41         | 30·1                           | 95    | 69·9 |
| Kronobergs ....                | 88                          | —                              | —                  | —                 | 1                | 1              | 15            | 10            | 14             | —     | 41         | 46·6                           | 47    | 53·4 |
| Kalmar .....                   | 112                         | —                              | —                  | 1                 | 2                | 3              | 9             | 18            | 19             | —     | 52         | 46·4                           | 60    | 53·6 |
| Gotlands .....                 | 92                          | —                              | —                  | —                 | 1                | —              | 2             | 2             | 3              | —     | 8          | 8·7                            | 84    | 91·3 |
| Blekinge .....                 | 40                          | —                              | —                  | 1                 | 2                | 1              | 10            | 17            | 7              | —     | 38         | 95·0                           | 2     | 5·0  |
| Kristianstads ..               | 151                         | —                              | —                  | —                 | 2                | 2              | 21            | 19            | 7              | —     | 51         | 33·8                           | 100   | 66·2 |
| Malmö stad ....                | 1                           | 1                              | —                  | —                 | —                | —              | —             | —             | —              | —     | 1          | 100·0                          | —     | —    |
| Malmöhus i övrigt              | 243                         | —                              | 1                  | 1                 | 5                | 1              | 15            | 15            | 14             | —     | 52         | 21·4                           | 191   | 78·6 |
| Hallands .....                 | 91                          | —                              | —                  | 1                 | 2                | 2              | 5             | 10            | 12             | —     | 32         | 35·2                           | 59    | 64·8 |
| Göteborgs stad                 | 1                           | 1                              | —                  | —                 | —                | —              | —             | —             | —              | —     | 1          | 100·0                          | —     | —    |
| Göteborgs o.<br>Bohus i övrigt | 93                          | —                              | —                  | —                 | 3                | 3              | 20            | 14            | 20             | —     | 60         | 64·5                           | 33    | 35·5 |
| Älvsborgs .....                | 225                         | —                              | 1                  | —                 | 4                | 1              | 22            | 13            | 26             | —     | 67         | 29·8                           | 158   | 70·2 |
| Skaraborgs ....                | 266                         | —                              | —                  | —                 | 5                | 2              | 7             | 14            | 12             | —     | 40         | 15·0                           | 1 226 | 85·0 |
| Värmlands .....                | 92                          | —                              | —                  | 1                 | 2                | 1              | 17            | 16            | 14             | 5     | 56         | 60·9                           | 36    | 39·1 |
| Örebro .....                   | 64                          | —                              | 1                  | —                 | —                | 3              | 14            | 15            | 6              | —     | 39         | 60·9                           | 25    | 39·1 |
| Västmanlands ..                | 70                          | —                              | 1                  | —                 | 2                | 1              | 11            | 4             | 3              | —     | 22         | 31·4                           | 48    | 68·6 |
| Kopparbergs ..                 | 57                          | —                              | —                  | —                 | 3                | 2              | 12            | 13            | 5              | 5     | 40         | 70·2                           | 17    | 29·8 |
| Gävleborgs ....                | 56                          | —                              | 1                  | —                 | 2                | —              | 14            | 16            | 10             | —     | 43         | 76·8                           | 13    | 23·2 |
| Västernorrlands                | 67                          | —                              | —                  | —                 | 3                | 1              | 17            | 9             | 21             | 11    | 62         | 92·5                           | 5     | 7·5  |
| Jämtlands .....                | 62                          | —                              | —                  | —                 | 1                | —              | 7             | 6             | 10             | 5     | 29         | 46·8                           | 33    | 53·2 |
| Västerbottens ..               | 32                          | —                              | —                  | —                 | 2                | —              | 6             | 9             | 5              | 5     | 27         | 84·4                           | 5     | 15·6 |
| Norrbottnens ....              | 29                          | —                              | —                  | —                 | 2                | 2              | 4             | 8             | 3              | 8     | 27         | 93·1                           | 2     | 6·9  |
| Hela riket                     | 2 526                       | 3                              | 10                 | 5                 | 57               | 39             | 302           | 281           | 261            | 39    | 997        | 39·5                           | 1 529 | 60·5 |

<sup>1</sup> Häri ingår Dala kommun, som dock ej redovisat räkningsresultatet (se sid. 10).

inom de olika länen. Bland kommuner utan arbetslösa återfunnos endast tvenne städer, nämligen Trosa och Gränna. Antalet landskommuner inom olika kommuntyper och den procentuella fördelningen av sådana kommuner med och utan arbetslöshet framgår av följande sammanställning.

| Kommuntyper             | Hela antalet landskommuner | Därav med arbetslösa |             | Procentuell fördelning av landskommuner |                 |
|-------------------------|----------------------------|----------------------|-------------|---|-----------------|
|                         |                            | antal                | %           | med arbetslösa                          | utan arbetslösa |
| Industrikommuner .....  | 400                        | 302                  | 75.5        | 34.2                                    | 6.4             |
| Blandade kommuner ..... | 569                        | 281                  | 49.4        | 31.8                                    | 18.9            |
| Jordbrukskommuner ..... | 1 364                      | 261                  | 19.1        | 29.6                                    | 72.7            |
| Skogskommuner .....     | 77                         | 39                   | 50.6        | 4.4                                     | 2.5             |
| Summa                   | <b>2 410</b>               | <b>883</b>           | <b>36.6</b> | <b>100.0</b>                            | <b>100.0</b>    |

Av rikets 2 526 kommuner hade 997 (se tab. 4) eller 39.5 procent ett större eller mindre antal arbetslösa. Inom 883 landskommuner eller 36.6 procent av hela antalet landskommuner redovisades arbetslösa. Fördelningen var emellertid ingalunda likformig inom de olika kommuntyperna. Antalet arbetslöshetskommuner varierade betydligt och utgjorde inom industrikommunerna 75.5 procent, inom de blandade kommunerna 49.4 procent, inom jordbrukskommunerna endast 19.1 procent och inom skogskommunerna 50.6 procent. Det absoluta antalet arbetslöshetskommuner var emellertid anmärkningsvärt lika inom de tre förstnämnda kommuntyperna, i det att arbetslöshetskommuner av industrityp utgjorde väl  $\frac{1}{3}$  av samtliga arbetslöshetskommuner, medan de av blandad och jordbrukstyp vardera uppgingo till knappt  $\frac{1}{3}$  av hela antalet. Inom kommuner utan arbetslöshet dominerade jordbrukskommunerna, vilka där uppgingo till närmare  $\frac{3}{4}$  av hela antalet, under det att endast  $\frac{1}{16}$  utgjordes av industrikommuner.

Av de olika länen funnos arbetslösa i så gott som samtliga kommuner i Blekinge, Västernorrlands, Västerbottens och Norrbottens län. Däremot hade Uppsala, Östergötlands, Jönköpings, Gotlands, Malmöhus, Älvsborgs, Skaraborgs och Västmanlands län, där mellan 56 procent och 78 procent av kommunerna utgöras av jordbrukskommuner, mindre än  $\frac{1}{3}$  av antalet kommuner arbetslösa anmälda vid räkningen.

Såsom av det ovan sagda framgår, voro, så vitt man kan döma av de vid arbetslöshetsräkningen gjorda anmälningarna, stora delar av riket helt befriade från arbetslöshet den 31 augusti 1937. I icke mindre än 1 529 kommuner, d. v. s.  $\frac{2}{3}$  av samtliga kommuner i riket, anmälde sig nämligen ingen arbetslös. Dessa kommuner, som enligt vad ovan framhållits, huvudsakligen utgjordes av jordbrukskommuner, voro emellertid till det övervägande flertalet av förhållandevis obetydlig storlek. Hela invånarantalet i samtliga dessa kommuner uppgick icke till mer än knappt  $\frac{1}{4}$  (23.2 procent) av rikets befolkning.

Tab. 5. Antalet arbetslöshetskommuner inom olika län och kommuntyper, fördelade efter arbetslöshetens omfattning inom varje kommun.

| L ä n<br>Kommuntyper                  | Antal kommuner med nedanstående<br>antal arbetslösa |      |           |           |            |             |             |           | Summa    |            |
|---------------------------------------|---|------|-----------|-----------|------------|-------------|-------------|-----------|----------|------------|
|                                       | 1-5   | 6-10 | 11-<br>20 | 21-<br>50 | 51-<br>100 | 101-<br>200 | 201-<br>300 | 301-<br>∞ | kommuner | arbetslösa |
| Stockholms stad . . . . .             | —   | —    | —         | —         | —          | —           | —           | 1         | 1        | 3 793      |
| Stockholms . . . . .                  | 43  | 8    | 9         | 5         | 2          | 1           | —           | —         | 68       | 693        |
| Uppsala . . . . .                     | 15  | 2    | 1         | —         | 1          | 1           | —           | —         | 20       | 267        |
| Södermanlands . . . . .               | 31  | 3    | 1         | 1         | 1          | —           | —           | —         | 37       | 233        |
| Östergötlands . . . . .               | 31  | 8    | 1         | —         | —          | 1           | —           | 1         | 42       | 751        |
| Jönköpings . . . . .                  | 34  | 2    | 1         | 3         | —          | 1           | —           | —         | 41       | 360        |
| Kronobergs . . . . .                  | 32  | 3    | 2         | 3         | 1          | —           | —           | —         | 41       | 260        |
| Kalmar . . . . .                      | 40  | 6    | 3         | —         | 1          | 2           | —           | —         | 52       | 578        |
| Gotlands . . . . .                    | 7   | —    | —         | —         | 1          | —           | —           | —         | 8        | 73         |
| Blekinge . . . . .                    | 8   | 4    | 6         | 17        | 2          | —           | 1           | —         | 38       | 960        |
| Kristianstads . . . . .               | 40  | 7    | 2         | 2         | —          | —           | —           | —         | 51       | 233        |
| Malmö stad . . . . .                  | —   | —    | —         | —         | —          | —           | —           | 1         | 1        | 1 203      |
| Malmöhus i övrigt . . . . .           | 37  | 6    | 3         | 1         | 2          | 2           | —           | 1         | 52       | 1 083      |
| Hallands . . . . .                    | 21  | 5    | 3         | 1         | 1          | —           | 1           | —         | 32       | 484        |
| Göteborgs stad . . . . .              | —   | —    | —         | —         | —          | —           | —           | 1         | 1        | 1 513      |
| Göteborgs o. Bohus i övrigt . . . . . | 30  | 7    | 5         | 3         | 10         | 3           | 2           | —         | 60       | 1 908      |
| Älvsborgs . . . . .                   | 53  | 3    | 4         | 4         | 1          | 2           | —           | —         | 67       | 631        |
| Skaraborgs . . . . .                  | 29  | 6    | 4         | —         | —          | 1           | —           | —         | 40       | 281        |
| Värmlands . . . . .                   | 21  | 11   | 12        | 8         | 2          | 2           | —           | —         | 56       | 862        |
| Örebro . . . . .                      | 29  | 2    | 5         | 2         | —          | —           | 1           | —         | 39       | 507        |
| Västmanlands . . . . .                | 19  | —    | 1         | 1         | 1          | —           | —           | —         | 22       | 136        |
| Kopparbergs . . . . .                 | 18  | 10   | 5         | 4         | 2          | 1           | —           | —         | 40       | 534        |
| Gävleborgs . . . . .                  | 23  | 7    | 6         | 3         | —          | 2           | 2           | —         | 43       | 1 017      |
| Västernorrlands . . . . .             | 11  | 9    | 10        | 14        | 7          | 6           | 4           | 1         | 62       | 3 435      |
| Jämtlands . . . . .                   | 25  | 3    | —         | 1         | —          | —           | —           | —         | 29       | 108        |
| Västerbottens . . . . .               | 8   | 3    | 6         | 4         | 4          | 2           | —           | —         | 27       | 771        |
| Norrbottnens . . . . .                | 1   | —    | 6         | 3         | 8          | 6           | 1           | 2         | 27       | 2 551      |
| Hela riket                            | 606   | 115  | 96        | 80        | 47         | 33          | 12          | 8         | 997      | 25 225     |
| <i>Städer med</i>                     |   |      |           |           |            |             |             |           |          |            |
| över 100 000 inv. . . . .             | —   | —    | —         | —         | —          | —           | —           | 3         | 3        | 6 509      |
| 30 000—100 000 » . . . . .            | —   | —    | —         | —         | 2          | 4           | 2           | 2         | 10       | 2 202      |
| 20 000—30 000 » . . . . .             | —   | —    | —         | —         | —          | 3           | 2           | —         | 5        | 856        |
| 5 000—20 000 » . . . . .              | 4   | 8    | 8         | 14        | 13         | 8           | 2           | —         | 57       | 3 247      |
| högst 5 000 » . . . . .               | 14  | 10   | 8         | 5         | 1          | 1           | —           | —         | 39       | 558        |
| Samtliga städer                       | 18  | 18   | 16        | 19        | 16         | 16          | 6           | 5         | 114      | 13 372     |
| <i>Landskommuner</i>                  |   |      |           |           |            |             |             |           |          |            |
| Industrikommuner . . . . .            | 168   | 39   | 38        | 26        | 12         | 12          | 4           | 3         | 302      | 6 726      |
| Blandade kommuner . . . . .           | 186   | 37   | 22        | 19        | 13         | 3           | 1           | —         | 281      | 2 903      |
| Jordbrukskommuner . . . . .           | 220   | 15   | 9         | 12        | 4          | —           | 1           | —         | 261      | 1 462      |
| Skogskommuner . . . . .               | 14  | 6    | 11        | 4         | 2          | 2           | —           | —         | 39       | 762        |
| Samtliga landskommuner                | 588   | 97   | 80        | 61        | 31         | 17          | 6           | 3         | 883      | 11 853     |

Fördelningen av de arbetslösa på de 997 arbetslöshetskommunerna var mycket ojämn, och arbetslöshet av större omfattning förekom i ett förhållandevis mindre antal kommuner. Närmare uppgifter härom återfinnas i tab. 5, vari intagits antalet arbetslöshetskommuner inom olika län och kommuntyper med fördelning efter arbetslöshetens omfattning inom varje kommun.

Ehuruval arbetslöshetens absoluta storlek icke giver ett riktigt uttryck för de svårigheter av olika slag, som äga samband med en kommuns arbetslöshet, då invånarantal, skattekraft m. fl. förhållanden därvid spela stor roll, torde ändå kunna sägas, att den arbetslöshet, som uppgår till högst 10 arbetslösa, icke får anses vara av den omfattning, att den kan utgöra något svårare problem för de kommunala myndigheterna. Det torde här böra framhållas, att de vid arbetslöshetsräkningen anmälda till endast en mindre del utgjordes av hjälpsökande (jfr sid. 39) och att större delen räkningsdeltagare sålunda bestod av personer, som väl voro utan arbete den 31 augusti 1937 men som dock icke ansett sig böra påkalla samhällets hjälp genom vederbörande arbetslöshetskommitté.

Av städerna hade 36 (d. v. s. 31·6 procent) 1—10 arbetslösa. För industrikommunerna utgjorde motsvarande antal 68·5 procent, för de blandade kommunerna 79·4 procent, för jordbrukskommunerna 90·0 procent och för skogskommunerna 51·3 procent.

Antalet kommuner och antalet arbetslösa inom de i tab. 5 angivna grupperna var följande.

| Kommuner med angivet antal arbetslösa | Kommuner |       | Arbetslösa |       |
|---------------------------------------|----------|-------|------------|-------|
|                                       | antal    | %     | antal      | %     |
| 1— 5 .....                            | 606      | 60·8  | 1 245      | 4·9   |
| 6— 10 .....                           | 115      | 11·6  | 901        | 3·6   |
| 11— 20 .....                          | 96       | 9·6   | 1 425      | 5·6   |
| 21— 50 .....                          | 80       | 8·0   | 2 390      | 9·5   |
| 51—100 .....                          | 47       | 4·7   | 3 176      | 12·6  |
| 101—200 .....                         | 33       | 3·3   | 4 459      | 17·7  |
| 201—300 .....                         | 12       | 1·2   | 2 940      | 11·7  |
| 301— $\omega$ .....                   | 8        | 0·8   | 8 689      | 34·4  |
| Summa                                 | 997      | 100·0 | 25 225     | 100·0 |

Av denna sammanställning framgår, att icke mindre än 72·4 procent av samtliga arbetslöshetskommuner redovisade 1—10 arbetslösa och 60·8 procent endast 1—5 arbetslösa. Arbetslöshet i avsevärd omfattning — mer än 100 arbetslösa — förekom i 53 kommuner, av vilka 27 voro städer och 26 landskommuner.

Det största antalet arbetslösa förekom i gruppen 301— $\omega$  och det näst största i grupp 101—200. Mer än  $\frac{1}{3}$  av hela antalet arbetslösa (8 689) återfanns i 8 kommuner, nämligen städerna Stockholm, Norrköping, Malmö, Häl-

singborg, Göteborg och landskommunerna Skön (Vrnl.), Gällivare och Nederkalix (Nb.). I kommuner med 1—5 arbetslösa, vilken grupp av kommuner omfattade mer än  $\frac{3}{5}$  av samtliga arbetslöshetskommuner, redovisades endast 4·9 procent av hela antalet arbetslösa.

Arbetslöshet av nämnvärd omfattning, varmed här, i enlighet med vad ovan sagts, förstås, att mer än 10 arbetslösa anmält sig på räkningsdagen, förekom endast i 276 kommuner. Det procentuella antalet kommuner med mer än 10 arbetslösa var störst inom följande län.

|                    |     | Antal | I % av antalet<br>arbetslöshets-<br>kommuner |
|--------------------|-----|-------|--|
| Norrbottnens       | län | 26    | 96·3   |
| Blekinge           | »   | 26    | 68·4   |
| Västernorrlands    | »   | 42    | 67·7   |
| Västerbottens      | »   | 16    | 59·3   |
| Värmlands          | »   | 24    | 42·9   |
| Göteborgs o. Bohus | »   | 23    | 38·3   |

Sammanlagt redovisade i dessa sex län 157 kommuner mer än 10 arbetslösa, vilket innebär, att 58·1 procent av arbetslöshetskommunerna här hade mer än 10 arbetslösa. I övriga 19 län funnos endast 119 dylika kommuner eller 16·4 procent av hela antalet arbetslöshetskommuner inom nu nämnda län.

Vill man ha ett uttryck för arbetslöshetstrycket inom olika områden, måste hänsyn tagas till folkmängden inom respektive områden. I *tab. 6* finnas, förutom uppgifter om antalet arbetslösa i varje län och inom olika kommuntyper, jämväl angivna vissa relativtal, nämligen antalet arbetslösa på 1 000 invånare och de arbetslösas procentuella fördelning på län och kommuntyper, varvid som jämförelse även hela folkmängden fördelats på detta sätt. Ett studium av den sistnämnda procentfördelningen ger vid handen, att på storstäderna samt Blekinge, Göteborgs och Bohus, Västernorrlands och Norrbottens län kommo 60·9 procent av de arbetslösa, under det att folkmängden i dessa områden utgjorde endast 28·7 procent av hela rikets folkmängd. I Västernorrlands och Norrbottens län uppgick antalet arbetslösa på 1 000 invånare till 12·2, i Göteborgs och Bohus län till 9·1 och i Blekinge län till 6·6. Av storstäderna hade Malmö 8·3 och Stockholm 7·0 samt Göteborg 5·8 arbetslösa på 1 000 invånare. Går man till de olika kommuntyperna, finner man, att antalet arbetslösa på 1 000 invånare i samtliga städer uppgick till 6·1 med relativt små variationer inom de olika stadstyperna, under det att i landskommunerna motsvarande antal varierade från 4·9 i industrikommunerna till 1·1 i jordbrukskommunerna.

Såsom förut nämnts, lämnas i föreliggande redogörelse för undersökningsresultaten i vissa fall även uppgifter om de arbetslöshetstyngda områdena (se sid. 22). Visserligen finnas även andra kommuner med stor arbetslöshet, men de arbetslöshetstyngda skilja sig från övriga områden med hög arbetslöshet därigenom, att arbetslösheten uppstått som följd av djupgående förändringar av arbetsmarknaden främst på grund av nedläggandet eller in-

Tab. 6. Antalet arbetslösa inom olika län och kommuntyper.  
Män och kvinnor.

| L ä n<br>Kommuntyper              | Antal arbetslösa |                |        | Procentuell<br>fördelning av |                       | Antal<br>arbetslösa<br>på 1 000<br>invånare<br>1/1 1937 |
|-----------------------------------|------------------|----------------|--------|------------------------------|-----------------------|---|
|                                   | Städer           | Lands-<br>bygd | Summa  | de<br>arbetslösa             | hela folk-<br>mängden |   |
| Stockholms stad .....             | 3 793            | —              | 3 793  | 15·0                         | 8·7                   | 7·0   |
| Stockholms .....                  | 194              | 499            | 693    | 2·8                          | 4·3                   | 2·5   |
| Uppsala .....                     | 132              | 135            | 267    | 1·1                          | 2·2                   | 1·9   |
| Södermanlands .....               | 160              | 73             | 233    | 0·9                          | 3·0                   | 1·2   |
| Östergötlands .....               | 641              | 110            | 751    | 3·0                          | 5·0                   | 2·4   |
| Jönköpings .....                  | 265              | 95             | 360    | 1·4                          | 3·8                   | 1·5   |
| Kronobergs .....                  | 94               | 166            | 260    | 1·0                          | 2·4                   | 1·7   |
| Kalmar .....                      | 421              | 157            | 578    | 2·3                          | 3·7                   | 2·5   |
| Gotlands .....                    | 62               | 11             | 73     | 0·3                          | 0·9                   | 1·3   |
| Blekinge .....                    | 314              | 646            | 960    | 3·8                          | 2·3                   | 6·6   |
| Kristianstads .....               | 81               | 152            | 233    | 0·9                          | 4·0                   | 0·9   |
| Malmö stad .....                  | 1 203            | —              | 1 203  | 4·8                          | 2·3                   | 8·3   |
| Malmöhus i övrigt .....           | 942              | 141            | 1 083  | 4·3                          | 6·0                   | 2·9   |
| Hallands .....                    | 382              | 102            | 484    | 1·9                          | 2·4                   | 3·2   |
| Göteborgs stad .....              | 1 513            | —              | 1 513  | 6·0                          | 4·2                   | 5·8   |
| Göteborgs o. Bohus i övrigt ..... | 531              | 1 377          | 1 908  | 7·6                          | 3·4                   | 9·1   |
| Älvsborgs .....                   | 404              | 227            | 631    | 2·5                          | 5·2                   | 2·0   |
| Skaraborgs .....                  | 197              | 84             | 281    | 1·1                          | 3·8                   | 1·2   |
| Värmlands .....                   | 184              | 678            | 862    | 3·4                          | 4·3                   | 3·2   |
| Örebro .....                      | 303              | 204            | 507    | 2·0                          | 3·5                   | 2·3   |
| Västmanlands .....                | 99               | 37             | 136    | 0·6                          | 2·6                   | 0·8   |
| Kopparbergs .....                 | 105              | 429            | 534    | 2·1                          | 4·0                   | 2·1   |
| Gävleborgs .....                  | 611              | 406            | 1 017  | 4·0                          | 4·5                   | 3·6   |
| Västernorrlands .....             | 297              | 3 138          | 3 435  | 13·6                         | 4·5                   | 12·2  |
| Jämtlands .....                   | 45               | 63             | 108    | 0·4                          | 2·2                   | 0·8   |
| Västerbottens .....               | 104              | 667            | 771    | 3·1                          | 3·5                   | 3·6   |
| Norrbottnens .....                | 295              | 2 256          | 2 551  | 10·1                         | 3·3                   | 12·2  |
| Hela riket                        | 13 372           | 11 853         | 25 225 | 100·0                        | 100·0                 | 4·0   |
| Städer med                        |                  |                |        |                              |                       |   |
| över 100 000 inv. ....            | —                | —              | 6 509  | 25·8                         | 15·2                  | 6·8   |
| 30 000—100 000 » .....            | —                | —              | 2 202  | 8·7                          | 6·9                   | 5·1   |
| 20 000—30 000 » .....             | —                | —              | 856    | 3·4                          | 2·0                   | 6·6   |
| 5 000—20 000 » .....              | —                | —              | 3 247  | 12·9                         | 9·0                   | 5·8   |
| högst 5 000 » .....               | —                | —              | 558    | 2·2                          | 2·0                   | 4·5   |
| Samtliga städer                   | —                | —              | 13 372 | 53·0                         | 35·1                  | 6·1   |
| Landskommuner                     |                  |                |        |                              |                       |   |
| Industrikommuner .....            | —                | —              | 6 726  | 26·7                         | 22·1                  | 4·9   |
| Blandade kommuner .....           | —                | —              | 2 903  | 11·5                         | 18·8                  | 2·5   |
| Jordbrukskommuner .....           | —                | —              | 1 462  | 5·8                          | 20·5                  | 1·1   |
| Skogskommuner .....               | —                | —              | 762    | 3·0                          | 3·5                   | 3·4   |
| Samtliga landskommuner            | —                | —              | 11 853 | 47·0                         | 64·9                  | 2·9   |

skränkandet av vissa industriers verksamhet. Antalet arbetslösa inom ifrågasvarande områden var följande.

| Arbetslöshetstyngda områden           | Folkmängd<br>den 1/1<br>1937 | Antal<br>arbets-<br>lösa | Antalet<br>arbetslösa<br>på 1 000 inv. |
|---------------------------------------|------------------------------|--------------------------|--|
| <i>Stenkommuner</i>                   |                              |                          |  |
| Blekinge .....                        | 53 566                       | 416                      | 7·8                                    |
| Bohuslän .....                        | 53 256                       | 1 250                    | 23·5                                   |
| <i>Sågverkskommuner</i>               |                              |                          |  |
| Västernorrland .....                  | 90 782                       | 2 272                    | 25·0                                   |
| Övriga .....                          | 21 180                       | 348                      | 16·4                                   |
| <i>Järnbruks- och gruvkommuner</i>    |                              |                          |  |
| Bergslagen .....                      | 27 938                       | 170                      | 6·1                                    |
| Norrbottnen .....                     | 37 253                       | 522                      | 14·0                                   |
| <i>Tändstickskommuner</i> .....       | 17 884                       | 259                      | 14·5                                   |
| <i>Glasbrukskommuner</i> .....        | 8 102                        | 138                      | 17·0                                   |
| <i>Övriga</i>                         |                              |                          |  |
| Oskarshamn .....                      | 8 612                        | 184                      | 21·4                                   |
| Södra Vram .....                      | 2 592                        | 22                       | 8·5                                    |
| Vissa kommuner i Västernorrland ..... | 16 370                       | 345                      | 21·1                                   |
| Summa                                 | <b>337 535</b>               | <b>5 926</b>             | <b>17·6</b>                            |

De arbetslöshetstyngda områdena hade den 1 januari 1937 ett invånarantal av 337 535, d. v. s. 5·4 procent av rikets folkmängd, under det att antalet arbetslösa inom dessa områden uppgick till 5 926 eller 23·5 procent av hela antalet. I de arbetslöshetstyngda områdena utgjorde antalet arbetslösa på 1 000 invånare 17·6, medan motsvarande tal för övriga delar av landet var 3·3. Mest omfattande var arbetslösheten inom Västernorrlands sågverkskommuner och Bohusläns stenkommuner, där antalet arbetslösa på 1 000 invånare uppgick till 25·0 respektive 23·5.

För ett närmare studium av arbetslöshetens geografiska utbredning hänvisas till tabellbilaga 1, i vilken för varje kommun finnes angivet bland annat antalet arbetslösa såväl absolut som på 1 000 invånare.

Av hela antalet arbetslösa voro 13 372 eller 53·0 procent hemmahörande i städerna. Visserligen kan, såsom ovan (sid. 19) framhållits, en allmän arbetslöshetsräkning icke direkt jämföras med en undersökning av kommissionens hjälpsökandeklientel. Trots detta torde dock här kunna framhållas, att hjälpsökandeklientelet den 31 juli 1935 till endast 34·6 procent återfanns i städerna, under det att den 31 juli 1936 så var fallet med 46·1 procent. De hjälpsökande arbetslösa föredro den 31 augusti 1937 en fortsatt koncentration till städerna (se sid. 39), så stark att en icke oväsentlig skillnad kan påvisas i fråga om de hjälpsökande och övriga arbetslösas fördelning mellan stad och landsbygd.

Inom vissa län var arbetslösheten den 31 augusti 1937 starkt lokaliserad



till städerna. Här nedan lämnas en sammanställning av de län, inom vilka minst  $\frac{2}{3}$  av de arbetslösa voro till finnandes i städer.

| L ä n               | Antalet arbetslösa i |                 | Arbetslösa i städerna i % av hela antalet i länet |
|---------------------|----------------------|-----------------|---|
|                     | städerna             | landskommunerna |   |
| Malmöhus .....      | 942                  | 141             | 87·0  |
| Östergötlands ..... | 641                  | 110             | 85·4  |
| Gotlands .....      | 62                   | 11              | 84·9  |
| Hallands .....      | 382                  | 102             | 78·9  |
| Jönköpings .....    | 265                  | 95              | 73·6  |
| Kalmar .....        | 421                  | 157             | 72·8  |
| Västmanlands .....  | 99                   | 37              | 72·8  |
| Skaraborgs .....    | 197                  | 84              | 70·1  |
| Södermanlands ..... | 160                  | 73              | 68·7  |
| Summa               | 3 979                | 810             | 79·6  |

Inom nämnda län, vilkas landsbygdsbefolkning utgjorde 32·7 procent av hela rikets, redovisades endast 810 arbetslösa på landskommunerna eller 6·8 procent av samtliga i rikets landskommuner anmälda arbetslösa.

Att majoriteten av de arbetslösa återfanns inom landskommunerna i sådana län som Blekinge, Göteborgs och Bohus, Värmlands, Kopparbergs, Västerorrlands, Västerbottens och Norrbottens är väl knappast ägnat att förvåna. Däremot kan det förefalla egendomligt, att så var fallet i Stockholms län. Förklaringen härtill är emellertid, att en del av de arbetslösa i sistnämnda läns landskommuner voro bosatta i de kommuner av stadsliknande typ, vilka jämte vissa städer bilda Stockholms förortsområde<sup>1</sup>. Inräknas i detta område bosatta arbetslösa, 388 personer, i stadsarbetslösheten, uppgick densamma för Stockholms läns vidkommande till 72·6 procent.

Det nyss anförda antalet arbetslösa i Stockholms förortsområden (388) innebär, att i detta område vid räkningstillfället förekom 3·4 arbetslösa på 1 000 invånare, d. v. s. att arbetslösheten i förortsområdet var avsevärt mindre än i Stockholms stad, där den uppgick till 7·0 på 1 000 invånare (tabellbilaga 1).

En fördelning av kommunerna efter arbetslöshetens relation till folkmängden inom varje län återfinnes i *tab. 7*.

Av tabellen framgår, att i 903 kommuner eller 90·6 procent av hela antalet arbetslöshetskommuner uppgick antalet arbetslösa på 1 000 invånare till högst 9·9. I 56 kommuner uppgick antalet arbetslösa på 1 000 invånare till 10·0—19·9 och i 38 kommuner till 20·0 och däröver. Av de 94 kommuner, som uppvisade ett promilletal på 10·0 och däröver kommo 11 på Blekinge, 19 på Göteborgs och Bohus, 26 på Västerorrlands, 17 på Norrbottens och 21 på övriga län.

<sup>1</sup> Till Stockholms förortsområde räknas städerna Djursholm, Lidingö och Sundbyberg, köpingarna Hässelby villastad, Saltsjöbaden och Stocksund, municipalsamhällena Tumba (Botkyrka) och Rönninge (Salem) samt kommunerna Solna, Danderyd, Täby, Sollentuna, Spånga, Nacka och Huddinge.

Tab. 7. Antalet arbetslöshetskommuner inom olika län, fördelade efter antalet arbetslösa på 1 000 invånare.

| L ä n                          | Antal kommuner med följande antal arbetslösa på 1 000 invånare |             |               |               |               |               |                     | Summa |
|--------------------------------|--|-------------|---------------|---------------|---------------|---------------|---------------------|-------|
|                                | 0·0-<br>4·9  | 5·0-<br>9·9 | 10·0-<br>14·9 | 15·0-<br>19·9 | 20·0-<br>24·9 | 25·0-<br>29·9 | 30·0-<br>— <i>a</i> |       |
| Stockholms stad .....          | —  | 1           | —             | —             | —             | —             | —                   | 1     |
| Stockholms .....               | 57   | 10          | 1             | —             | —             | —             | —                   | 68    |
| Uppsala .....                  | 18   | 2           | —             | —             | —             | —             | —                   | 20    |
| Södermanlands .....            | 37   | —           | —             | —             | —             | —             | —                   | 37    |
| Östergötlands .....            | 40   | 2           | —             | —             | —             | —             | —                   | 42    |
| Jönköpings .....               | 39   | 1           | 1             | —             | —             | —             | —                   | 41    |
| Kronobergs .....               | 34   | 6           | 1             | —             | —             | —             | —                   | 41    |
| Kalmar .....                   | 47   | 3           | 1             | —             | 1             | —             | —                   | 52    |
| Gotlands .....                 | 6  | 2           | —             | —             | —             | —             | —                   | 8     |
| Blekinge .....                 | 17   | 10          | 6             | —             | 2             | 2             | 1                   | 38    |
| Kristianstads .....            | 50   | 1           | —             | —             | —             | —             | —                   | 51    |
| Malmö stad .....               | —  | 1           | —             | —             | —             | —             | —                   | 1     |
| Malmöhus i övrigt .....        | 44   | 7           | 1             | —             | —             | —             | —                   | 52    |
| Hallands .....                 | 28   | 2           | 2             | —             | —             | —             | —                   | 32    |
| Göteborgs stad .....           | —  | 1           | —             | —             | —             | —             | —                   | 1     |
| Göteborgs o. Bohus i övrigt .. | 34   | 7           | 4             | 6             | 3             | —             | 6                   | 60    |
| Älvsborgs .....                | 60   | 5           | 1             | —             | —             | —             | 1                   | 67    |
| Skaraborgs .....               | 35   | 4           | —             | —             | 1             | —             | —                   | 40    |
| Värmlands .....                | 44   | 8           | 2             | 1             | 1             | —             | —                   | 56    |
| Örebro .....                   | 35   | 4           | —             | —             | —             | —             | —                   | 39    |
| Västmanlands .....             | 21   | 1           | —             | —             | —             | —             | —                   | 22    |
| Kopparbergs .....              | 39   | —           | 1             | —             | —             | —             | —                   | 40    |
| Gävleborgs .....               | 36   | 5           | —             | 1             | 1             | —             | —                   | 43    |
| Västernorrlands .....          | 26   | 10          | 5             | 6             | 7             | 4             | 4                   | 62    |
| Jämtlands .....                | 29   | —           | —             | —             | —             | —             | —                   | 29    |
| Västerbottens .....            | 21   | 3           | 2             | 1             | —             | —             | —                   | 27    |
| Norrbottnens .....             | 8  | 2           | 8             | 5             | 1             | 1             | 2                   | 27    |
| Hela riket                     | 805  | 98          | 36            | 20            | 17            | 7             | 14                  | 997   |
| Städer                         | 70   | 31          | 6             | 4             | 3             | —             | —                   | 114   |
| Jordbrukskommuner              | 229  | 13          | 12            | 2             | 1             | 2             | 2                   | 261   |
| Övriga kommuner                | 506  | 54          | 18            | 14            | 13            | 5             | 12                  | 622   |

Närmare uppgifter om dessa sistnämnda kommuner lämnas i tab. 8, i vilken för varje kommun angivits hela antalet arbetslösa och antalet arbetslösa på 1 000 invånare. Vidare har med ledning av vederbörande räknekommittés rapport angivits den huvudsakliga anledningen till de nuvarande arbetslöshets-svårigheterna i respektive kommuner. Det torde observeras, att i tabellen icke medtagits kommuner med mindre än 20 arbetslösa.

Av de i tab. 8 uppräknade kommunerna tillhörde flertalet de arbetslöshets-tyngda områdena. Sådana kommuners namn äro markerade med en \*.

Utöver de i tabellen lämnade uppgifterna må ytterligare nämnas, att arbets-

Tab. 8. Förteckning över kommuner med mer än 20 arbetslösa och mer än 10 arbetslösa på 1 000 invånare.

Arbetslöshetstygnda kommuner äro utmärkta med \*.

| L ä n<br>Kommun            | Arbetslösa |               | Orsak till arbetslösheten <sup>1</sup> | L ä n<br>Kommun        | Arbetslösa |               | Orsak till arbetslösheten <sup>1</sup> |
|----------------------------|------------|---------------|--|------------------------|------------|---------------|--|
|                            | Antal      | på 1 000 inv. |  |                        | Antal      | på 1 000 inv. |  |
| <b>Jönköpings</b>          |            |               |  | <b>Gävleborgs</b>      |            |               |  |
| *N:a Solberga .....        | 29         | 12·0          | 1 c                                    | Hudiksvall.....        | 131        | 17·6          | 1 f                                    |
| <b>Kronobergs</b>          |            |               |  | *Söderhamn .....       | 237        | 21·5          | 1 b                                    |
| *Ekeberga .....            | 23         | 12·9          | 1 d                                    | <b>Västernorrlands</b> |            |               |  |
| <b>Kalmar</b>              |            |               |  | Sundsvall .....        | 184        | 10·0          | 1 bf                                   |
| *Oskarshamn .....          | 184        | 21·4          | 1 f                                    | *Alnö .....            | 201        | 30·7          | 1 b                                    |
| <b>Blekinge</b>            |            |               |  | *Bjärträ .....         | 137        | 26·5          | 1 b                                    |
| *Aspö .....                | 28         | 28·7          | 1 a                                    | Bodum .....            | 31         | 15·4          | 3                                      |
| Eringsboda .....           | 26         | 12·4          | 4                                      | *Boteå .....           | 36         | 21·4          | 1 b                                    |
| *Hasslö .....              | 46         | 30·3          | 1 a                                    | *Dal .....             | 25         | 19·4          | 3                                      |
| *Hällaryd .....            | 36         | 13·1          | 1 a                                    | *Gudmundrå .....       | 257        | 16·8          | 1 b                                    |
| *Listerby .....            | 21         | 10·7          | 1 a                                    | *Hässjö .....          | 125        | 28·4          | 1 b                                    |
| Nättraby .....             | 27         | 12·1          | 1 f                                    | *Högsjö .....          | 98         | 22·3          | 1 b                                    |
| *Sturkö .....              | 44         | 22·4          | 1 a                                    | Indal .....            | 84         | 33·1          | 3                                      |
| Torhamn .....              | 29         | 11·0          | 4                                      | *Ljustorp .....        | 64         | 24·9          | 3                                      |
| *Äryd .....                | 30         | 14·3          | 1 a                                    | *Långsele .....        | 60         | 18·3          | 1 b                                    |
| <b>Hallands</b>            |            |               |  | *Njurunda .....        | 271        | 23·1          | 1 b                                    |
| Falkenberg .....           | 82         | 12·5          | 1 f                                    | *Nora .....            | 85         | 25·1          | 1 b                                    |
| <b>Göteborgs och Bohus</b> |            |               |  | *Skön .....            | 559        | 38·5          | 1 b                                    |
| *Lysekil .....             | 87         | 15·4          | 1 a                                    | Stigsjö .....          | 21         | 10·6          | 3                                      |
| *Strömstad .....           | 31         | 10·0          | 1 a                                    | *Styrnäs .....         | 22         | 16·3          | 1 b                                    |
| Uddevalle .....            | 275        | 17·4          | 1 cf                                   | *Säbrå .....           | 56         | 12·3          | 1 b                                    |
| *Askum .....               | 58         | 22·6          | 1 a                                    | Sättna .....           | 21         | 10·2          | 3                                      |
| *Brastad .....             | 165        | 46·0          | 1 a                                    | *Timrå .....           | 231        | 24·7          | 1 b                                    |
| *Bro .....                 | 58         | 20·9          | 1 a                                    | *Torsåker .....        | 23         | 18·4          | 1 b                                    |
| Foss .....                 | 84         | 19·4          | 1 ab                                   | *Tuna .....            | 117        | 23·9          | 1 b                                    |
| *Hogdal .....              | 53         | 40·3          | 1 a                                    | *Tynderö .....         | 52         | 43·5          | 4                                      |
| *Kville .....              | 112        | 23·3          | 1 a                                    | *Ytterlännäs .....     | 149        | 20·8          | 1 b                                    |
| *Lommeland .....           | 58         | 68·0          | 1 a                                    | <b>Västerbottens</b>   |            |               |  |
| *Lyse .....                | 95         | 36·8          | 1 a                                    | Bureå .....            | 63         | 10·1          | 1 b                                    |
| *Malmön .....              | 26         | 19·4          | 1 a                                    | *Byske .....           | 108        | 10·6          | 1 b                                    |
| *Näsinge .....             | 72         | 58·5          | 1 a                                    | Holmsund .....         | 76         | 15·0          | 1 b                                    |
| *Skee .....                | 247        | 44·5          | 1 a                                    | <b>Norrbottnens</b>    |            |               |  |
| *Tanum .....               | 58         | 11·3          | 1 a                                    | Haparanda .....        | 40         | 15·2          | 4                                      |
| *Tossene .....             | 78         | 15·1          | 1 a                                    | Luleå .....            | 172        | 12·8          | 1 be                                   |
| <b>Älvsborgs</b>           |            |               |  | Piteå .....            | 54         | 15·7          | 4                                      |
| *Vänernborg .....          | 113        | 12·4          | 1 c                                    | *Gällivare .....       | 395        | 19·9          | 1 e                                    |
| S:a Åsarp .....            | 39         | 45·6          | 2                                      | Hietaniemi .....       | 87         | 33·4          | 4                                      |
| <b>Skaraborgs</b>          |            |               |  | Hortlax .....          | 58         | 12·8          | 1 b                                    |
| *Tidaholm .....            | 108        | 24·6          | 1 cf                                   | Karl Gustav .....      | 47         | 14·7          | 3                                      |
| <b>Värmlands</b>           |            |               |  | Korpilombolo .....     | 102        | 31·7          | 3                                      |
| *Eda .....                 | 114        | 18·0          | 1 d                                    | Nederkalix .....       | 310        | 21·8          | 1 b                                    |
| Gillberga .....            | 53         | 22·0          | 2                                      | Nederluleå .....       | 121        | 11·0          | 4                                      |
| Glava .....                | 37         | 11·1          | 1 b                                    | Nedertorneå .....      | 52         | 11·3          | 1 b                                    |
| <b>Kopparbergs</b>         |            |               |  | Norrkfjärden .....     | 70         | 14·1          | 1 b                                    |
| *Grangärde.....            | 120        | 10·7          | 1 e                                    | Piteå lk .....         | 164        | 11·3          | 1 b                                    |
|                            |            |               |  | Råneå .....            | 253        | 28·2          | 1 b                                    |
|                            |            |               |  | Töre .....             | 83         | 17·2          | 1 b                                    |
|                            |            |               |  | Överkalix .....        | 160        | 19·7          | 3                                      |
|                            |            |               |  | Övertorneå .....       | 71         | 12·5          | 3                                      |

<sup>1</sup> 1. Driftsnedläggelse eller rationalisering inom: a. stenindustri, b. sågverks- eller pappersmasseindustri, c. tändsticksindustri, d. glasbruksindustri, e. järnbruks- och gruvindustri, f. annan industri. — 2. Tillfällig arbetsnedläggelse på grund av brand, reparation o. d. — 3. Minskat arbete vid skogsavverkning eller flottning på grund av driftsnedläggelse eller rationalisering inom sågverksindustrien. — 4. Andra ej specificerade orsaker.

lösheten i Södra Åsarps kommun i Älvsborgs län uppstått genom maskinskada i därvarande glasbruk och endast var av tillfällig natur. I Gillberga, Värmlands län, nedbrann under sommaren 1937 en papp- och massafabrik, vid vilken så gott som samtliga arbetslösa voro anställda. Huruvida fabriken komme att återuppbyggas och arbetslösheten sålunda kunde beräknas återförsvinna, framgår ej av räknekommitténs protokoll<sup>1</sup>.

Det torde här böra understrykas, att uppgifterna i tab. 8 angående den huvudsakliga orsaken till arbetslösheten äro lämnade av räknekommittéerna, och att dessa i något fall kunna ha felbedömt situationen och i stället för den verkliga, djupare liggande anledningen uppgivit en mera ytlig och mindre betydelsefull sådan. Detta synes vara fallet t. ex. i Timrå (Vrnl.), vars räknekommitté uppgivit rationalisering inom sågverks- och pappersmasseindustrierna såsom huvudorsak till den förefintliga arbetslösheten, en orsak, som här är av sekundär art, då de nuvarande arbetslöshetssvårigheterna för denna kommun ytterst torde härröra från den starka inflyttning av arbetskraft från andra kommuner, som ägde rum vid tiden för uppförandet av Östrands sulfatfabrik. Antalet personer, sysselsatta inom trävaruindustrierna i denna kommun, utgjorde enligt 1930 års folkräkning 1 590. Den 31 augusti 1937 voro enligt räknekommitténs uppgifter i protokollet vid arbetslöshetsräkningen sammanlagt omkring 1 575 personer anställda inom sagda industrier. Sysselsättningstillfällena inom kommunens industrier ha sålunda icke minskats i en utsträckning, som tillnärmelsevis motsvarar den vid räknetillfället påvisade arbetslösheten, varför anledningen till denna, såsom nyss sagts, måste vara att söka även på annat håll.

För bedömandet av arbetslöshetsstrycket vore det givetvis av stort värde, om antalet arbetslösa kunde sättas i relation även till antalet personer i de åldrar, som representera den förvärvsarbetande delen av befolkningen och som således kunna vara utsatta för arbetslöshetsrisk, varigenom man finge en bättre grund för jämförelser mellan olika län. Uppgifter härom, avseende år 1937, äro emellertid icke tillgängliga. En någorlunda god uppfattning om arbetslöshetsrisken för män (kvinnorna lämnas här helt ur räkningen, enär antalet arbetslösa sådana var obetydligt) inom olika län kan emellertid erhållas genom att utnyttja vissa uppgifter i 1935/36 års särskilda folkräkning, del I. I nämnda publikation angives antalet män den 31 december 1935 inom varje kommun i åldern 15—65 år, d. v. s. i »arbetsför» ålder. Då det här mera gäller en jämförelse mellan olika län och mindre en exakt beräkning av arbetslöshetsrisken, torde det knappast vara av betydelse, att uppgifterna om antalet arbetslösa och om folkmängden avse skilda tidpunkter. För övrigt uppgår tidsskillnaden mellan folkräkningen och arbetslöshetsräkningen ej till mer än 1<sup>2</sup>/<sub>3</sub> år, och under denna tidrymd torde ej några mera genomgripande förändringar ha inträffat i befolkningens ålderssammansättning och länsfördelning.

<sup>1</sup> Fabriken har icke återuppbyggts, men kommunen rapporterar trots detta icke någon arbetslöshet till arbetslöshetskommissionen och har för övrigt ej gjort det efter september 1933.

Tab. 9. Antalet arbetslösa män på 1 000 män i åldern 15—65 år.

| L ä n                       | Städer           |   | Landsbygd        |   | Summa            |   |
|-----------------------------|------------------|---|------------------|---|------------------|---|
|                             | Antal arbetslösa | Antal arbetslösa på 1 000 män i åldern 15—65 år | Antal arbetslösa | Antal arbetslösa på 1 000 män i åldern 15—65 år | Antal arbetslösa | Antal arbetslösa på 1 000 män i åldern 15—65 år |
| Stockholms stad.....        | 3 436            | 18·5  | —                | —   | 3 436            | 18·5  |
| Stockholms .....            | 186              | 10·8  | 468              | 6·2   | 654              | 7·0   |
| Uppsala .....               | 126              | 9·7   | 133              | 3·9   | 259              | 5·5   |
| Södermanlands .....         | 148              | 6·5   | 68               | 1·6   | 216              | 3·3   |
| Östergötlands .....         | 591              | 15·5  | 110              | 1·6   | 701              | 6·7   |
| Jönköpings .....            | 262              | 10·3  | 91               | 1·7   | 353              | 4·4   |
| Kronobergs .....            | 94               | 20·4  | 165              | 3·5   | 259              | 4·9   |
| Kalmar .....                | 412              | 23·4  | 157              | 2·6   | 569              | 7·3   |
| Gotlands .....              | 56               | 15·4  | 11               | 0·7   | 67               | 3·6   |
| Blekinge .....              | 309              | 18·5  | 643              | 19·4  | 952              | 19·1  |
| Kristianstads .....         | 66               | 7·7   | 142              | 1·9   | 208              | 2·5   |
| Malmö stad .....            | 1 071            | 21·8  | —                | —   | 1 071            | 21·8  |
| Malmöhus i övrigt.....      | 919              | 20·5  | 134              | 1·7   | 1 053            | 8·4   |
| Hallands .....              | 377              | 24·3  | 101              | 2·8   | 478              | 9·3   |
| Göteborgs stad .....        | 1 418            | 15·7  | —                | —   | 1 418            | 15·7  |
| Göteborgs o. Bohus i övrigt | 528              | 34·1  | 1 359            | 24·1  | 1 887            | 26·3  |
| Älvsborgs .....             | 400              | 13·8  | 219              | 2·8   | 619              | 5·8   |
| Skaraborgs .....            | 192              | 11·3  | 83               | 1·3   | 275              | 3·4   |
| Värmlands .....             | 178              | 10·2  | 667              | 8·8   | 845              | 9·1   |
| Örebro .....                | 267              | 16·3  | 189              | 3·1   | 456              | 5·9   |
| Västmanlands .....          | 93               | 5·1   | 31               | 0·8   | 124              | 2·2   |
| Kopparbergs.....            | 101              | 9·5   | 419              | 5·5   | 520              | 6·0   |
| Gävleborgs .....            | 601              | 30·3  | 400              | 5·2   | 1 001            | 10·4  |
| Västernorrlands .....       | 296              | 23·0  | 3 116            | 37·5  | 3 412            | 35·6  |
| Jämtlands .....             | 45               | 8·9   | 63               | 1·5   | 108              | 2·3   |
| Västerbottens .....         | 104              | 14·3  | 661              | 10·2  | 765              | 10·6  |
| Norrbottnens .....          | 282              | 31·2  | 2 227            | 38·0  | 2 509            | 37·1  |
| Hela riket                  | 12 558           | 17·2  | 11 657           | 8·4   | 24 215           | 11·4  |

Antalet arbetslösa män på 1 000 män i åldrarna 15—65 år finnes angivet i tab. 9. Dessa promilletal ge i stort sett samma bild av arbetslöshetens utbredning som de, vilka erhållas genom att sätta de arbetslösa i relation till hela folkmängden, enär förhållandet mellan män i åldern 15—65 år och hela folkmängden är tämligen likartat i flertalet län. De avvikelser från riksmedel-talen, som förekomma inom några län och som behandlas under kap. V (sid. 62 ff.), medföra dock även här avvikelser. I storstäderna samt i Söderman-lands, Örebro och Västmanlands län åstadkomma den i förhållande till riks-medeltalet rikliga förekomsten av män i arbetsför ålder och de förhållandevis fåtaliga årsklasserna 1—15 år, att antalet arbetslösa på 1 000 män i arbetsför ålder ger en gynnsammare uppfattning av arbetslöshetsstrycket än antalet arbets-

lösa på 1 000 invånare. I Kopparbergs och de norrländska länen är förhållandet omvänt på grund av det stora antalet ungdomar och det relativt mindre antalet arbetsföra män. Detta är särskilt framträdande i Västerbottens och framför allt Norrbottens län.

Uppgifterna i tab. 9 visa, att arbetslöshetstrycket var större i städerna än på landsbygden utom i Blekinge, Västernorrland och Norrbotten. Av den manliga befolkningen i åldern 15—65 år funnos i städerna 17·2 och i landskommunerna 8·4 arbetslösa på 1 000 män.

Mer än 30 arbetslösa på 1 000 män i nyss nämnda åldrar funnos i städerna i Göteborgs och Bohus, Gävleborgs och Norrbottens län samt i landskommunerna i Västernorrlands och Norrbottens län. Landskommunerna i Blekinge och Bohuslän hade 19·4 respektive 24·1 arbetslösa på 1 000 män i arbetsför ålder.

Förhållandet mellan antalet arbetslösa män och antalet män i åldern 15—65 år i de arbetslöshetstyngda områdena, storstäderna och riket i övrigt var följande.

| Arbetslöshetstyngda områden m. m.          | Arbetslösa män |                                      |
|--|----------------|--------------------------------------|
|  | Antal          | på 1 000 män<br>i åldern<br>15—65 år |
| <i>Stenkommuner</i>                        |                |                                      |
| Blekinge .....                             | 411            | 22·1                                 |
| Bohuslän .....                             | 1 224          | 63·7                                 |
| <i>Sågverkskommuner</i>                    |                |                                      |
| Västernorrland .....                       | 2 230          | 69·9                                 |
| Övriga .....                               | 345            | 47·5                                 |
| <i>Järnbruks- och gruvkommuner</i>         |                |                                      |
| Bergslagen .....                           | 169            | 16·0                                 |
| Norrbotten .....                           | 509            | 41·7                                 |
| <i>Tändstickskommuner</i> .....            | 253            | 41·8                                 |
| <i>Glasbrukskommuner</i> .....             | 136            | 47·1                                 |
| <i>Övriga</i>                              |                |                                      |
| Oskarshamn .....                           | 181            | 60·9                                 |
| Södra Vram .....                           | 22             | 25·3                                 |
| Vissa kommuner i Västernorrland .....      | 341            | 60·1                                 |
| Samtliga arbetslöshetstyngda områden ..... | 5 821          | 49·2                                 |
| Storstäderna .....                         | 5 925          | 18·2                                 |
| Riket i övrigt .....                       | 12 469         | 7·4                                  |

I de arbetslöshetstyngda områdena funnos i medeltal 49·2 arbetslösa på 1 000 män i arbetsför ålder mot 18·2 i storstäderna och 7·4 i övriga delar av landet. Västernorrlands sågverkskommuner och Bohusläns stenkommuner hade icke mindre än 69·9 respektive 63·7 arbetslösa män på 1 000 män i arbetsför ålder, och Oskarshamn uppvisade det för en stad anmärkningsvärt höga

Tab. 10. Antalet arbetslösa kvinnor inom olika län och kommuntyper.

| Län<br>Kommuntyper                | Städer | Lands-<br>bygd | Summa | I % av<br>samtliga<br>arbetslösa<br>i länet<br>(kommun-<br>typen) | I % av<br>arbetslösa<br>kvinnor<br>i riket |
|-----------------------------------|--------|----------------|-------|---|--|
| Stockholms stad .....             | 357    | —              | 357   | 9·4   | 35·3                                       |
| Stockholms .....                  | 8      | 31             | 39    | 5·6   | 3·9  |
| Uppsala .....                     | 6      | 2              | 8     | 3·0   | 0·8  |
| Södermanlands .....               | 12     | 5              | 17    | 7·3   | 1·7  |
| Östergötlands .....               | 50     | —              | 50    | 6·7   | 4·9  |
| Jönköpings .....                  | 3      | 4              | 7     | 1·9   | 0·7  |
| Kronobergs .....                  | —      | 1              | 1     | 0·4   | 0·1  |
| Kalmar .....                      | 9      | —              | 9     | 1·6   | 0·9  |
| Gotlands .....                    | 6      | —              | 6     | 8·2   | 0·6  |
| Blekinge .....                    | 5      | 3              | 8     | 0·8   | 0·8  |
| Kristianstads .....               | 15     | 10             | 25    | 10·7  | 2·5  |
| Malmö stad .....                  | 132    | —              | 132   | 11·0  | 13·0                                       |
| Malmöhus i övrigt .....           | 23     | 7              | 30    | 2·8   | 3·0  |
| Hallands .....                    | 5      | 1              | 6     | 1·2   | 0·6  |
| Göteborgs stad .....              | 95     | —              | 95    | 6·3   | 9·4  |
| Göteborgs o. Bohus i övrigt ..... | 3      | 18             | 21    | 1·1   | 2·1  |
| Älvsborgs .....                   | 4      | 8              | 12    | 1·9   | 1·2  |
| Skaraborgs .....                  | 5      | 1              | 6     | 2·1   | 0·6  |
| Värmlands .....                   | 6      | 11             | 17    | 2·0   | 1·7  |
| Örebro .....                      | 36     | 15             | 51    | 1·0   | 5·0  |
| Västmanlands .....                | 6      | 6              | 12    | 8·8   | 1·2  |
| Kopparbergs .....                 | 4      | 10             | 14    | 2·6   | 1·4  |
| Gävleborgs .....                  | 10     | 6              | 16    | 1·6   | 1·6  |
| Västernorrlands .....             | 1      | 22             | 23    | 0·7   | 2·3  |
| Jämtlands .....                   | —      | —              | —     | —   | —  |
| Västerbottens .....               | —      | 6              | 6     | 0·8   | 0·6  |
| Norrbottnens .....                | 13     | 29             | 42    | 1·6   | 4·1  |
| Hela riket                        | 814    | 196            | 1 010 | 4·0   | 100·0                                      |
| <i>Städer med</i>                 |        |                |       |   |  |
| över 100 000 inv. ....            | —      | —              | 584   | 9·0   | 57·8                                       |
| 30 000—100 000 » .....            | —      | —              | 125   | 5·7   | 12·4                                       |
| 20 000—30 000 » .....             | —      | —              | 27    | 3·2   | 2·7  |
| 5 000—20 000 » .....              | —      | —              | 71    | 2·2   | 7·0  |
| högst 5 000 » .....               | —      | —              | 7     | 1·3   | 0·7  |
| Samtliga städer                   | —      | —              | 814   | 6·1   | 80·6                                       |
| <i>Landskommuner</i>              |        |                |       |   |  |
| Industrikommuner .....            | —      | —              | 143   | 2·1   | 14·1                                       |
| Blandade kommuner .....           | —      | —              | 27    | 0·9   | 2·7  |
| Jordbrukskommuner .....           | —      | —              | 19    | 1·3   | 1·9  |
| Skogskommuner .....               | —      | —              | 7     | 0·9   | 0·7  |
| Samtliga landskommuner            | —      | —              | 196   | 1·7   | 19·4                                       |

relationstalet 60<sup>9</sup>. Tidaholm, som i ovanstående sammanställning ingår i gruppen »tändstickskommuner», innehade dock rekordet för städer med 73·2 arbetslösa på 1 000 män.

### Kvinnor.

Av de 25 225 arbetslösa, som ingingo i undersökningen, voro 1 010 kvinnor. De uppgingo sålunda till 4·0 procent av hela antalet arbetslösa. Som jämförelse kan nämnas, att vid 1927 års arbetslöshetsräkning 3·1 procent av de arbetslösa voro kvinnor.

De arbetslösa kvinnornas fördelning på olika län återfinnes i *tab. 10*.

Av tabellen framgår, att mer än  $\frac{4}{5}$  av de arbetslösa kvinnorna voro hemmahörande i städer och att från storstäderna redovisades nära  $\frac{3}{5}$  av hela antalet. Såsom förut angivits (sid. 6), har det förhållandet, att kvinnor endast i obetydlig omfattning förekomma bland de vid räknetillfället anmälda, ansetts motivera, att framställningen i härefter följande kapitel icke tynges med parallella redogörelser för kvinnornas och männens arbetslöshet, utan att i stället en samlad redogörelse för kvinnornas arbetslöshet lämnas (se kap. XV, sid. 187). Detta synes motiverat även därav, att det kvinnliga arbetslöshetsklientelet, som nyss nämnts, är koncentrerat till städerna. Som följd härav återfinnes endast ett ringa antal kvinnor i de arbetslöshetsstyngda områdena, sammanlagt 105, fördelade som av nedanstående sammanställning framgår.

| Arbetslöshetsstyngda områden          | Arbetslösa kvinnor |  |
|---------------------------------------|--------------------|--|
|                                       | Antal              | i % av samtliga arbetslösa i resp. områden |
| <i>Stenkommuner</i>                   |                    |  |
| Blekinge .....                        | 5                  | 1·2  |
| Bohuslän .....                        | 26                 | 2·1  |
| <i>Sågverkskommuner</i>               |                    |  |
| Västernorrland .....                  | 42                 | 1·8  |
| Övriga .....                          | 3                  | 0·9  |
| <i>Järnbruks- och gruvkommuner</i>    |                    |  |
| Bergslagen .....                      | 1                  | 0·6  |
| Norrbottn .....                       | 13                 | 2·5  |
| <i>Tändstickskommuner</i> .....       | 6                  | 2·3  |
| <i>Glasbrukskommuner</i> .....        | 2                  | 1·4  |
| <i>Övriga</i>                         |                    |  |
| Oskarshamn .....                      | 3                  | 1·6  |
| Södra Vram .....                      | —                  | —  |
| Vissa kommuner i Västernorrland ..... | 4                  | 1·2  |
| Summa                                 | 105                | 1·8  |



Tab. 11. Antalet hjälpsökande och övriga arbetslösa män inom olika län och kommuntyper.

| L ä n<br>Kommuntyper              | Antal arbetslösa män |        |        | Hjälpsökande<br>i % av<br>samtliga | Procentuell<br>fördelning |        |
|-----------------------------------|----------------------|--------|--------|------------------------------------|---------------------------|--------|
|                                   | hjälp-<br>sökande    | övriga | Summa  |                                    | hjälp-<br>sökande         | övriga |
| Stockholms stad .....             | 1 263                | 2 173  | 3 436  | 36·8                               | 14·4                      | 14·1   |
| Stockholms .....                  | 135                  | 519    | 654    | 20·6                               | 1·5                       | 3·4    |
| Uppsala .....                     | 84                   | 175    | 259    | 32·4                               | 1·0                       | 1·1    |
| Södermanlands .....               | 54                   | 162    | 216    | 25·0                               | 0·6                       | 1·1    |
| Östergötlands .....               | 177                  | 524    | 701    | 25·2                               | 2·0                       | 3·4    |
| Jönköpings .....                  | 143                  | 210    | 353    | 40·5                               | 1·6                       | 1·4    |
| Kronobergs .....                  | 88                   | 171    | 259    | 34·0                               | 1·0                       | 1·1    |
| Kalmar .....                      | 216                  | 353    | 569    | 38·0                               | 2·5                       | 2·3    |
| Gotlands .....                    | 30                   | 37     | 67     | 44·8                               | 0·3                       | 0·2    |
| Blekinge .....                    | 408                  | 544    | 952    | 42·9                               | 4·6                       | 3·5    |
| Kristianstads .....               | 24                   | 184    | 208    | 11·5                               | 0·3                       | 1·2    |
| Malmö stad .....                  | 414                  | 657    | 1 071  | 38·7                               | 4·7                       | 4·3    |
| Malmöhus i övrigt .....           | 453                  | 600    | 1 053  | 43·0                               | 5·1                       | 3·9    |
| Hallands .....                    | 275                  | 203    | 478    | 57·5                               | 3·1                       | 1·3    |
| Göteborgs stad .....              | 659                  | 759    | 1 418  | 46·5                               | 7·5                       | 4·9    |
| Göteborgs o. Bohus i övrigt ..... | 1 220                | 667    | 1 887  | 64·7                               | 13·9                      | 4·3    |
| Älvsborgs .....                   | 170                  | 449    | 619    | 27·5                               | 1·9                       | 2·9    |
| Skaraborgs .....                  | 79                   | 196    | 275    | 28·7                               | 0·9                       | 1·3    |
| Värmlands .....                   | 221                  | 624    | 845    | 26·2                               | 2·5                       | 4·0    |
| Örebro .....                      | 145                  | 311    | 456    | 31·8                               | 1·6                       | 2·0    |
| Västmanlands .....                | 24                   | 100    | 124    | 19·4                               | 0·3                       | 0·6    |
| Kopparbergs .....                 | 109                  | 411    | 520    | 21·0                               | 1·2                       | 2·7    |
| Gävleborgs .....                  | 383                  | 618    | 1 001  | 38·3                               | 4·4                       | 4·0    |
| Västernorrlands .....             | 1 308                | 2 104  | 3 412  | 38·3                               | 14·9                      | 13·7   |
| Jämtlands .....                   | 6                    | 102    | 108    | 5·6                                | 0·1                       | 0·7    |
| Västerbottens .....               | 128                  | 637    | 765    | 16·7                               | 1·5                       | 4·1    |
| Norrbottnens .....                | 584                  | 1 925  | 2 509  | 23·3                               | 6·6                       | 12·5   |
| Hela riket                        | 8 800                | 15 415 | 24 215 | 36·3                               | 100·0                     | 100·0  |
| <i>Städer med</i>                 |                      |        |        |                                    |                           |        |
| över 100 000 inv. ....            | 2 336                | 3 589  | 5 925  | 39·4                               | 26·5                      | 23·3   |
| 30 000—100 000 » .....            | 762                  | 1 315  | 2 077  | 36·7                               | 8·7                       | 8·5    |
| 20 000—30 000 » .....             | 402                  | 427    | 829    | 48·5                               | 4·6                       | 2·3    |
| 5 000—20 000 » .....              | 1 481                | 1 695  | 3 176  | 46·6                               | 16·8                      | 11·0   |
| högst 5 000 » .....               | 222                  | 329    | 551    | 40·3                               | 2·5                       | 2·1    |
| Samtliga städer                   | 5 203                | 7 355  | 12 558 | 41·4                               | 59·1                      | 47·7   |
| <i>Landskommuner</i>              |                      |        |        |                                    |                           |        |
| Industrikommuner .....            | 2 496                | 4 087  | 6 583  | 37·9                               | 28·4                      | 26·5   |
| Blandade kommuner .....           | 870                  | 2 006  | 2 876  | 30·3                               | 9·9                       | 13·0   |
| Jordbrukskommuner .....           | 226                  | 1 217  | 1 443  | 15·7                               | 2·5                       | 7·9    |
| Skogskommuner .....               | 5                    | 750    | 755    | 0·7                                | 0·1                       | 4·9    |
| Samtliga landskommuner            | 3 597                | 8 060  | 11 657 | 30·9                               | 40·9                      | 52·3   |

### Hjälpsökande arbetslösa.

Av samtliga i undersökningen ingående arbetslösa voro den 31 augusti 1937 8 833 anmälda som hjälpsökande hos arbetslöshetskommittéerna. Av dessa voro 33 kvinnor varav i Stockholm 25, Göteborg 1, Sundbyberg 1 och i olika landskommuner 6. Då arbetslösa kvinnor sålunda mera undantagsvis anmält sig som hjälpsökande, synes det lämpligast att vid redogörelsen för hjälpsökandefrekvensen bland de arbetslösa medtaga endast arbetslösa män.

I *tab. 11* ha de hjälpsökande och övriga arbetslösa redovisats var för sig inom olika län och kommuntyper. Av tabellen framgår, att 36·3 procent av samtliga manliga arbetslösa voro anmälda såsom *hjälpökande* den 31 augusti 1937. För städer och landskommuner voro motsvarande tal 41·4 procent respektive 30·9 procent. Städernas arbetslösa voro sålunda i större utsträckning hjälpsökande än landsbygdens. Särskilt hög var procenten hjälpsökande i de medelstora städerna, där närmare hälften av de arbetslösa ansett sig vara i behov av hjälp. I landskommunerna var hjälpsökandeprocenten särskilt låg i jordbrukskommunerna, 15·7 procent, och i skogskommunerna funnos praktiskt taget inga hjälpsökande arbetslösa, endast 0·7 procent. En avsevärd del av de hjälpsökande, nämligen  $\frac{3}{5}$ , var hemmahörande i städer.

De hjälpsökande arbetslösa uppvisade i stort sett samma fördelning på olika län som övriga arbetslösa, d. v. s. att i län med stort antal *hjälpökande* också fanns ett stort antal *övriga* arbetslösa. Undantag härifrån utgjorde bland annat Göteborgs och Bohus län, där de hjälpsökande arbetslösa utgjorde 64·7 procent av de arbetslösa i länet och 13·9 procent av samtliga hjälpsökande i riket, under det att övriga arbetslösa där utgjorde endast 4·3 procent av samtliga övriga i riket, samt Västerbottens och Norrbottens län, där förhållandena voro motsatta. I Norrbotten voro hjälpsökande 6·6 procent och övriga arbetslösa 12·5 procent av respektive grupper i hela riket. Absolut taget, var antalet övriga arbetslösa störst i storstäderna, Västernorrlands och Norrbottens län. Tillsammans redovisades inom dessa områden ungefär hälften av övriga arbetslösa.

Helt naturligt var procenten hjälpsökande störst i de arbetslöshetstyngda områdena, för vilka närmare redogörelse lämnas i följande sammanställning.

I samtliga arbetslöshetstyngda områden voro sålunda 52·5 procent av de arbetslösa männen hjälpsökande, under det att motsvarande tal för övriga områden uppgick till 31·2 procent. Särskilt hög var hjälpsökandeprocenten i Bohusläns stenkommuner, där nära 69·5 procent av de arbetslösa voro hjälpsökande. Värt uppmärksamhet är därvid, att även de delar av Bohuslän, som ej betecknats som arbetslöshetstyngda och som till stor del utgöras av jordbrukskommuner, uppvisade en hög hjälpsökandefrekvens, nämligen 55·7 procent. I Västernorrland, där, som av nämnda sammanställning (sid. 40) framgår, i de arbetslöshetstyngda sågverkskommunerna redovisades 48·3 procent hjälpsökande, var antalet hjälpsökande i ej arbetslöshetstyngda kommuner endast 13·7 procent av antalet räkningsdeltagare. Anledning torde finnas att i annat sammanhang återkomma till detta förhållande.

| Arbetslöshetstygda områden            | Antal arbetslösa män |              |              | Hjälpsökande<br>i % av<br>samtliga |
|---------------------------------------|----------------------|--------------|--------------|------------------------------------|
|                                       | hjälp-<br>sökande    | övriga       | summa        |                                    |
| <i>Stenkommuner</i>                   |                      |              |              |                                    |
| Blekinge .....                        | 202                  | 209          | 411          | 49·1                               |
| Bohuslän .....                        | 851                  | 373          | 1 224        | 69·5                               |
| <i>Sågverkskommuner</i>               |                      |              |              |                                    |
| Västernorrland .....                  | 1 078                | 1 152        | 2 230        | 48·3                               |
| Övriga .....                          | 201                  | 144          | 345          | 58·3                               |
| <i>Järnbruks- och gruvkommuner</i>    |                      |              |              |                                    |
| Bergslagen .....                      | 95                   | 74           | 169          | 56·2                               |
| Norrbottnen .....                     | 194                  | 315          | 509          | 38·1                               |
| <i>Tändstickskommuner</i> .....       | 144                  | 109          | 253          | 56·9                               |
| <i>Glasbrukskommuner</i> .....        | 65                   | 71           | 136          | 47·8                               |
| <i>Övriga</i>                         |                      |              |              |                                    |
| Oskarshamn .....                      | 104                  | 77           | 181          | 57·5                               |
| Södra Vram .....                      | 6                    | 16           | 22           | 27·3                               |
| Vissa kommuner i Västernorrland ..... | 115                  | 226          | 341          | 33·7                               |
| Summa                                 | <b>3 055</b>         | <b>2 766</b> | <b>5 821</b> | <b>52·5</b>                        |

I de arbetslöshetstygda områdena redovisades 34·7 procent av samtliga hjälpsökande arbetslösa i riket.

## KAP. IV.

## Yrke.

En fullt tillfredsställande yrkesbestämning är, då det gäller arbetslösa personer, icke sällan svår att åstadkomma. Ofta är den arbetslöse icke i stånd att direkt besvara en fråga om vilket yrke han tillhör. På grund härav lämnades genom frågeformuläret tillfälle för de arbetslösa att uppgiva ett flertal förhållanden, vilka samtliga kunde tjäna till ledning vid yrkesbestämningen. Förutom uppgift om sitt egentliga yrke och eventuella yrkesspecialitet, där sådana uppgifter kunde lämnas, hade den arbetslöse att meddela, huruvida han årligen brukat arbeta inom flera yrken eller om han under någon del av året regelbundet hade sysselsättning som egen företagare. Vidare hade den arbetslöse att redogöra för de mera långvariga sysselsättningar, han innehåft, framför allt under tiden 1 januari 1930—31 december 1935, ävensom för samtliga de arbeten, med vilka han varit sysselsatt under tiden 1 januari 1936—31 augusti 1937. I intetdera fallet skulle dock reservarbete medräknas, enär uppgifter härom erhöles på annat sätt. Samtliga nu nämnda arbetsförhållanden togos i beaktande vid yrkesklassificeringen, och vid denna tjänade även som ledning uppgifter om skolunderbyggnad och utbildning i övrigt, facklig organisationstillhörighet samt arbetsförmedlingens uppgift om vederbörandes yrkestillhörighet. Dessutom hade räknekommittén enligt arbetslöshetssakkunnigas anvisningar (bil. C, sid. 226) att uppgiva bland annat, om den arbetslöses svårigheter att erhålla arbete vore beroende på bristande yrkesutbildning.

Vid yrkesgrupperingen har följts den för Sveriges offentliga arbetsförmedling gällande yrkesförteckningen. Då denna är synnerligen detaljerad, har i undersökningen vissa yrkesgrupper, som varit av ringa intresse, samslagits med andra närstående grupper. En fullständig förteckning över samtliga vid undersökningen använda yrkesgrupper finnes i *tabellbilaga 2*. För vinnande av större överskådlighet har emellertid i den följande framställningen vid redovisningen av de arbetslösas yrkesförhållanden yrkesgrupperna samsamlats till 30 grupper, motsvarande arbetsförmedlingens huvudgrupper, dock med den skillnaden, att, i anslutning till yrkesfördelningen i arbetslöshetskommittéernas månadsrapporter till arbetslöshetskommissionen, gruppen jord- och stenindustri uppdelats på de tre grupperna stenindustri, glasindustri samt annan jord- och stenindustri och gruppen trävaruindustri på de två grupperna sågverksindustri och annan trävaruindustri samt gruppen byggnadsverksamhet på väg- och anläggningsarbete och annan byggnadsverksamhet.

Grundprincip vid yrkesklassificeringen har varit, att den arbetslöse skulle hänföras till den yrkesgrupp, inom vilken han huvudsakligen haft sin utkomst.

Tab. 12. De arbetslösas fördelning

| Yrkesgrupper                      | L ä n           |            |         |               |               |            |            |        |          |          |               |            |  |
|-----------------------------------|-----------------|------------|---------|---------------|---------------|------------|------------|--------|----------|----------|---------------|------------|--|
|                                   | Stockholms stad | Stockholms | Uppsala | Södermanlands | Östergötlands | Jönköpings | Kronobergs | Kalmar | Gotlands | Blekinge | Kristianstads | Malmö stad |  |
| 1 Jordbruk .....                  | 37              | 60         | 15      | 17            | 28            | 19         | 29         | 44     | 10       | 148      | 42            | 16         |  |
| 2 Skogshushållning .....          | 4               | 3          | 2       | 3             | 4             | 3          | 1          | 8      | —        | 10       | —             | —          |  |
| 3 Ingenjörsarb. o. arb.-ledn.     | 64              | 10         | 3       | 3             | 8             | 8          | 4          | 1      | —        | 3        | 7             | 8          |  |
| 4 Malmbrytning .....              | —               | —          | —       | —             | —             | 2          | —          | —      | —        | —        | —             | —          |  |
| 5 Metallindustri .....            | 320             | 67         | 16      | 37            | 55            | 11         | 5          | 106    | 3        | 28       | 11            | 92         |  |
| 6 Stenindustri .....              | 6               | 6          | 1       | —             | 1             | 2          | 3          | 13     | 3        | 176      | 4             | 1          |  |
| 7 Glasindustri .....              | 1               | —          | —       | 1             | 1             | 1          | 58         | 3      | —        | —        | —             | 2          |  |
| 8 Annan jord- o. stenindustri     | 7               | 3          | 5       | 2             | 4             | 1          | —          | 15     | 3        | 11       | 4             | 29         |  |
| 9 Sågverksindustri .....          | 26              | 33         | 40      | 6             | 17            | 10         | 14         | 12     | —        | 8        | 2             | 5          |  |
| 10 Annan trävaruindustri ..       | 46              | 7          | 5       | 2             | 20            | 25         | 2          | 22     | —        | 5        | 3             | 15         |  |
| 11 Pappersindustri .....          | 23              | 5          | 3       | —             | 20            | 2          | 1          | 3      | —        | —        | —             | 5          |  |
| 12 Grafisk industri .....         | 54              | 9          | 2       | 2             | 8             | 3          | —          | 4      | 1        | 1        | —             | 3          |  |
| 13 Livsmedelsindustri .....       | 156             | 20         | 13      | 10            | 29            | 15         | 5          | 21     | 1        | 25       | 14            | 76         |  |
| 14 Textil- o. beklädnadsind.      | 33              | 4          | 5       | 6             | 44            | 19         | 2          | 4      | 1        | 5        | 6             | 36         |  |
| 15 Läder-, hår- o. gummiv.-ind.   | 73              | 7          | 16      | 4             | 29            | 12         | 1          | 7      | —        | 16       | 7             | 39         |  |
| 16 Kemisk-teknisk industri..      | 13              | 2          | —       | —             | 2             | 30         | —          | 8      | —        | 1        | 1             | 51         |  |
| 17 Väg- o. anläggningsarbete      | 111             | 75         | 22      | 14            | 87            | 32         | 36         | 35     | 5        | 62       | 27            | 30         |  |
| 18 Annan byggnadsverksamh.        | 315             | 51         | 12      | 15            | 38            | 8          | 6          | 11     | 5        | 17       | 16            | 95         |  |
| 19 Kraft- o. värmeproduktion      | 25              | 2          | 2       | 1             | 9             | 2          | 2          | —      | —        | 3        | —             | 12         |  |
| 20 Sjöfart o. fiske .....         | 81              | 12         | 3       | 3             | 14            | 2          | —          | 25     | 3        | 46       | 1             | 58         |  |
| 21 Kontors- o. butikspersonal     | 519             | 66         | 21      | 10            | 60            | 21         | 11         | 25     | 3        | 26       | 10            | 73         |  |
| 22 Lagerarbete .....              | 202             | 14         | 2       | 2             | 28            | 6          | —          | 7      | 3        | 4        | 5             | 54         |  |
| 23 Hotell- o. rest-rörelse ..     | 85              | 4          | 2       | 2             | 8             | 2          | 1          | 5      | —        | 1        | 1             | 13         |  |
| 24 Landtransport .....            | 435             | 45         | 10      | 13            | 64            | 37         | 10         | 33     | 3        | 50       | 9             | 78         |  |
| 25 Litterärt o. konstnärl. arb.   | 88              | 10         | 1       | 3             | 16            | 2          | —          | 2      | 1        | 1        | 3             | 13         |  |
| 26 Förvaltning o. undervisn.      | 45              | 10         | 2       | 3             | 13            | 2          | —          | 2      | 1        | 13       | —             | 7          |  |
| 27 Sjukvård o. hygien .....       | 26              | —          | —       | —             | 1             | —          | 1          | —      | —        | 1        | 1             | 2          |  |
| 28 Husligt arbete .....           | 53              | 5          | 2       | 3             | 4             | —          | —          | 1      | 1        | 3        | 2             | 7          |  |
| 29 Tillfällighets- o. diversearb. | 574             | 117        | 43      | 51            | 84            | 73         | 60         | 134    | 19       | 272      | 30            | 247        |  |
| 30 Ungdom utan särsk. utb.        | 14              | 7          | 11      | 3             | 5             | 3          | 7          | 18     | 1        | 16       | 2             | 4          |  |
| 31 Samtliga yrkesgrupper          | 3 436           | 654        | 259     | 216           | 701           | 353        | 259        | 569    | 67       | 952      | 208           | 1 071      |  |

## på yrkesgrupper och län. Män.

| L ä n                     |               |                        |                                    |                |                 |                |             |                        |                       |                 |                                |                |                              |                       | Samtliga<br>län |    |
|---------------------------|---------------|------------------------|------------------------------------|----------------|-----------------|----------------|-------------|------------------------|-----------------------|-----------------|--------------------------------|----------------|------------------------------|-----------------------|-----------------|----|
| Malmö-<br>hus<br>i övrigt | Hal-<br>lands | Göte-<br>borgs<br>stad | Göteb.<br>och<br>Bohus<br>i övrigt | Älvs-<br>borgs | Skara-<br>borgs | Värm-<br>lands | Öre-<br>bro | Väst-<br>man-<br>lands | Kop-<br>par-<br>bergs | Gävle-<br>borgs | Väs-<br>ter-<br>norr-<br>lands | Jämt-<br>lands | Väs-<br>ter-<br>bot-<br>tens | Norr-<br>bot-<br>tens |                 |    |
| 56                        | 27            | 20                     | 144                                | 70             | 19              | 115            | 36          | 8                      | 51                    | 44              | 495                            | 21             | 192                          | 966                   | 2 729           | 1  |
| —                         | 1             | 1                      | —                                  | 2              | 1               | 80             | 4           | —                      | 28                    | 32              | 363                            | 6              | 72                           | 202                   | 830             | 2  |
| 8                         | 3             | 15                     | 5                                  | 4              | 3               | 2              | 4           | 3                      | 1                     | 4               | 7                              | 2              | 2                            | 1                     | 183             | 3  |
| —                         | —             | —                      | —                                  | —              | —               | —              | 11          | —                      | 10                    | —               | —                              | —              | 4                            | 50                    | 77              | 4  |
| 88                        | 26            | 175                    | 32                                 | 32             | 11              | 25             | 25          | 17                     | 23                    | 30              | 51                             | 3              | 16                           | 12                    | 1 317           | 5  |
| 1                         | 47            | 3                      | 897                                | 10             | 1               | —              | 1           | —                      | —                     | —               | 1                              | —              | —                            | 2                     | 1 179           | 6  |
| —                         | —             | —                      | —                                  | 39             | 1               | 57             | —           | 2                      | —                     | —               | 15                             | —              | —                            | 1                     | 182             | 7  |
| 44                        | —             | 7                      | 12                                 | 1              | 5               | 2              | 4           | 2                      | —                     | 5               | 1                              | —              | —                            | 3                     | 170             | 8  |
| 4                         | 1             | 57                     | 12                                 | 3              | 2               | 56             | 5           | —                      | 35                    | 205             | 665                            | 5              | 80                           | 167                   | 1 470           | 9  |
| 13                        | 11            | 21                     | 7                                  | 7              | 2               | 21             | 4           | 5                      | 3                     | 7               | 6                              | —              | —                            | 4                     | 263             | 10 |
| 6                         | —             | 18                     | 8                                  | 6              | 1               | 74             | 4           | —                      | 9                     | 6               | 220                            | —              | 13                           | 7                     | 434             | 11 |
| 8                         | 5             | 20                     | 3                                  | 2              | 2               | 1              | 2           | 2                      | —                     | 3               | 2                              | —              | 2                            | —                     | 139             | 12 |
| 83                        | 19            | 60                     | 14                                 | 10             | 8               | 10             | 14          | 3                      | 9                     | 31              | 25                             | 2              | 5                            | 17                    | 695             | 13 |
| 10                        | 12            | 33                     | 38                                 | 32             | 7               | 10             | 13          | 2                      | 2                     | 7               | 2                              | 4              | 2                            | 1                     | 340             | 14 |
| 36                        | 13            | 29                     | 14                                 | 12             | 3               | 11             | 61          | 4                      | 4                     | 5               | 12                             | 1              | 7                            | 37                    | 460             | 15 |
| 13                        | —             | 16                     | 56                                 | 57             | 58              | —              | 1           | —                      | 1                     | 1               | —                              | —              | —                            | —                     | 311             | 16 |
| 76                        | 70            | 16                     | 88                                 | 75             | 17              | 49             | 28          | 6                      | 47                    | 38              | 145                            | 3              | 68                           | 112                   | 1 374           | 17 |
| 71                        | 25            | 75                     | 35                                 | 15             | 9               | 22             | 16          | 9                      | 14                    | 34              | 77                             | 3              | 35                           | 36                    | 1 065           | 18 |
| 9                         | 2             | 9                      | —                                  | 4              | 1               | 3              | 1           | 1                      | 4                     | 9               | 10                             | 1              | —                            | 1                     | 113             | 19 |
| 51                        | 20            | 80                     | 47                                 | 6              | 4               | 3              | 4           | 1                      | 3                     | 19              | 39                             | —              | 7                            | 25                    | 557             | 20 |
| 73                        | 12            | 167                    | 25                                 | 28             | 12              | 24             | 29          | 11                     | 25                    | 45              | 56                             | 13             | 3                            | 19                    | 1 387           | 21 |
| 25                        | 7             | 73                     | 7                                  | 4              | 9               | 6              | 12          | 1                      | 1                     | 6               | 16                             | 1              | 5                            | 8                     | 508             | 22 |
| 5                         | 3             | 28                     | 3                                  | 2              | —               | 1              | 3           | —                      | 1                     | 6               | 4                              | 2              | 1                            | 2                     | 185             | 23 |
| 97                        | 38            | 104                    | 47                                 | 15             | 12              | 27             | 21          | 3                      | 22                    | 62              | 144                            | 7              | 42                           | 75                    | 1 503           | 24 |
| 17                        | 3             | 30                     | 6                                  | —              | —               | 1              | 5           | 1                      | 5                     | 7               | 6                              | 1              | —                            | 1                     | 223             | 25 |
| 10                        | 3             | 11                     | 4                                  | 1              | 4               | 1              | 1           | —                      | 3                     | 5               | 5                              | 3              | 3                            | 10                    | 162             | 26 |
| 4                         | 3             | 3                      | 2                                  | —              | —               | 1              | 1           | 1                      | 1                     | 2               | —                              | —              | 1                            | 3                     | 54              | 27 |
| 4                         | 1             | 12                     | 6                                  | 3              | 2               | 2              | 5           | 1                      | 3                     | 11              | 6                              | 1              | —                            | 1                     | 139             | 28 |
| 239                       | 121           | 328                    | 303                                | 164            | 61              | 190            | 127         | 41                     | 131                   | 317             | 881                            | 26             | 166                          | 576                   | 5 375           | 29 |
| 2                         | 5             | 7                      | 72                                 | 15             | 20              | 51             | 14          | —                      | 84                    | 60              | 158                            | 3              | 39                           | 170                   | 791             | 30 |
| 1 053                     | 478           | 1 418                  | 1 887                              | 619            | 275             | 845            | 456         | 124                    | 520                   | 1 001           | 3 412                          | 108            | 765                          | 2 509                 | 24 215          | 31 |

Grovarbetare inom visst yrke ha hänförs till den yrkesgrupp, som i sig innefattat yrket ifråga. Arbetslös, som tidigare varit yrkesarbetare men som under de sistförflutna 10 åren endast utfört icke-yrkesarbete av tillfällig art, har rubricerats såsom tillfällighets- och diversearbetare. Sistnämnda yrkesgrupp omfattar därför, förutom dem som aldrig haft annat än tillfällighets- och diversearbete utan anknytning till visst yrke, även f. d. yrkesarbetare, som endast haft tillfälliga sysselsättningar sedan så lång tid tillbaka, att de få anses ha förlorat kontakten med sitt förutvarande yrke. Unga arbetslösa, som aldrig innehaft arbetsanställning eller i varje fall endast mycket tillfällig sådan, redovisas under gruppen ungdom utan särskild utbildning. Denna yrkesgruppbeteckning har givetvis avsetts endast för den verkliga ungdomen och har i intet fall använts beträffande arbetslösa över 25 år. Yrkesbeteckningarna springpojke och militär ha icke kommit till användning, då annan yrkesbeteckning kunnat ifrågakomma.

Från de ovan anförda principerna för yrkesklassificeringen har i vissa fall avvikelser måst ske. Så har varit fallet med inom visst yrke utbildade yrkesarbetare, knutna som specialarbetare till annan näringsgren; dessa ha icke hänförs till näringsgrenen i fråga utan till sitt specialområdes yrkesgren. På grund härav ha, i olikhet mot vad fallet är i arbetslöshetskommissionens månadsstatistik, t. ex. stenindustriens smeder hänförs till yrkesgrupp metallindustri och icke till stenindustri.

Vid arbetslöshetsräkningen 1937 ha i stort sett samma yrkesförteckning och samma klassificeringsprinciper tillämpats som i arbetslöshetskommissionens klientelundersökningar åren 1935 och 1936. På grund härav kunna direkta jämförelser göras mellan de hjälpsökande arbetslösas yrkesfördelning under ifrågavarande år.

Uppmärksamhet har ägnats åt det förhållandet, att vissa personer, som anmält sig vid arbetslöshetsräkningen, icke kunde betraktas såsom i vanlig mening arbetslösa, enär de icke varit helt utan arbete ens under kortare perioder, s. k. *partiellt* arbetslösa. Dessa utgjordes av *dels* jordbrukare (ägare eller arrendatorer), vilkas jordbruk icke lämnade dem kontinuerlig sysselsättning under större delen av året, *dels* jordbrukarsöner, som icke hade full sysselsättning vid föräldrars eller andra anhörigas jordbruk och som på mellantiderna icke lyckats erhålla arbete utanför hemmet i full utsträckning — s. k. hemmasöner — *dels* ock personer inom andra yrken med sysselsättning endast några timmar om dagen eller endast någon eller några dagar i veckan. De partiellt arbetslösa ha medtagits i undersökningen, då av uppgifterna tydligt framgått, att de icke borde betraktas såsom fullt sysselsatta. Till sist nämnda kategori har räknats ett fåtal personer, som uppgivit sig ha haft full sysselsättning 5 dagar i veckan (jfr sid 8).

Hela antalet partiellt arbetslösa, som ingår i undersökningen, fördelade sig på olika yrkesgrupper, såsom framgår av följande sammanställning.

Av de 24 215 i undersökningen ingående arbetslösa männen voro sålunda 21 716 helt och 2 499 partiellt arbetslösa. De sistnämnda äro i undersökningen

| Yrkesgrupper                             | Antal        |
|--|--------------|
| Jordbrukare .....                        | 1 177        |
| Hemmasöner .....                         | 724          |
| Övriga partiellt arbetslösa.....         | 598          |
| Kontors- och butikspersonal.....         | 125          |
| Landtransport.....                       | 64           |
| Livsmedelsindustri .....                 | 55           |
| Läder-, hår- och gummivaruindustri ..... | 55           |
| Sjöfart och fiske .....                  | 49           |
| Textil- och beklädnadsindustri.....      | 34           |
| Litterärt och konstnärligt arbete .....  | 23           |
| Förvaltning och undervisning .....       | 20           |
| Metallindustri.....                      | 20           |
| Annan trävaruindustri.....               | 20           |
| Övriga yrkesgrupper .....                | 133          |
| Summa                                    | <b>2 499</b> |

redovisade under sina respektive yrkesgrupper utom i fråga om arbetslöshets-  
tidens längd, där de av viss anledning (se sid. 119) utelämnats.

I sammanställningen här ovan ha redovisats såsom »övriga partiellt arbets-  
lösa» 598 personer, av vilka 358 voro hemmahörande i städer och 240 i lands-  
kommuner; i storstäderna funnos 193. Denna grupp omfattar tvenne skilda kate-  
gorier, nämligen dels egna företagare, som anmält sig vid arbetslöshetsräkningen  
på grund av att de icke haft full sysselsättning i företaget och arbetsinkomsten  
från detsamma varit otillräcklig, dels personer, som haft arbetsanställning  
med avkortad arbetstid (korttidsarbetare). Till den förra kategorien kunde  
hänföras 157 personer, varibland 37 skomakare, 23 skräddare, 28 fiskare, 16  
ambulerande försäljare samt 14 »fraktare» (pråm- eller skutskeppare). De  
sistnämnda voro samtliga från Sturkö i Blekinge och hade enligt egen upp-  
gift på grund av depressionen inom stenindustrien endast mera oregelbunden  
tillgång på stenfrakter. Inom kategorien korttidsarbetare dominerade gruppen  
kontors- och butikspersonal, som huvudsakligen omfattade personer med  
2—3 dagars arbete i veckan och extra butiksbiträden med arbete fredagar  
och lördagar, i allt 96 personer. Hit hörde också 13 personer med sysselsätt-  
ning inom A.-B. Tipstjänst. I övrigt märktes 55 livsmedelsarbetare, framför  
allt bageri- och slakteriarbetare i Malmö med arbete 1—3 dagar i veckan, 18  
chaufförer i landsortsstäder med körningar 2—3 dagar i veckan, 12 glasbruks-  
arbetare i Kronobergs län med arbete 3—4 dagar i veckan samt 9 skofabriks-  
arbetare (i Halmstad och Råneå) med 3—4 dagars sysselsättning per vecka.  
Slutligen förekommo bland de partiellt arbetslösa trädgårds-, sågverks- och  
skrädderiarbetare, lagerbiträden, musiker och vaktmästare vid restaurang- och  
nöjesföretag, extra brevbärare, springpojkar, tidningsbud m. fl.

De arbetslösas fördelning på yrkesgrupper och län redovisas i *tab. 12*. Den  
procentuella fördelningen av totalantalet inom respektive yrkesgrupper än-  
gives i sammanställningen överst på sid. 46.

Yrkesgruppen jordbruk omfattar, såsom av det förut sagda framgår, ett  
betydande antal partiellt arbetslösa, nämligen jordbrukare och hemmasöner.



| Yrkesgrupper                      | % av samtliga arbetslösa | Yrkesgrupper                        | % av samtliga arbetslösa |
|-----------------------------------|--------------------------|-------------------------------------|--------------------------|
| Jordbruk .....                    | 11·3                     | Kemisk-teknisk industri .....       | 1·3                      |
| Skogshushållning .....            | 3·4                      | Väg- och anläggningsarbete ....     | 5·7                      |
| Ingenjörsarbete o. arbetsledning  | 0·7                      | Annan byggnadsverksamhet ....       | 4·4                      |
| Malmbrytning .....                | 0·3                      | Kraft- och värmeproduktion ....     | 0·5                      |
| Metallindustri .....              | 5·4                      | Sjöfart och fiske .....             | 2·3                      |
| Stenindustri .....                | 4·9                      | Kontors- och butikspersonal ....    | 5·7                      |
| Glasindustri .....                | 0·7                      | Lagerarbete .....                   | 2·1                      |
| Annan jord- o. stenindustri ..    | 0·7                      | Hotell- o. restaurangrörelse .....  | 0·8                      |
| Sågverksindustri .....            | 6·1                      | Landtransport.....                  | 6·2                      |
| Annan trävaruindustri .....       | 1·1                      | Litterärt o. konstnärligt arbete    | 0·9                      |
| Pappersindustri .....             | 1·8                      | Förvaltning och undervisning ..     | 0·7                      |
| Grafisk industri.....             | 0·6                      | Sjukvård och hygien.....            | 0·2                      |
| Livsmedelsindustri .....          | 2·9                      | Husligt arbete .....                | 0·5                      |
| Textil- o. beklädnadsindustri.... | 1·4                      | Tillfällighets- o. diversearbete .. | 22·2                     |
| Läder-, hår- o. gummivaruindustri | 1·9                      | Ungdom utan särskild utbildning     | 3·3                      |
|                                   |                          | Summa 100·0                         |                          |

I nedanstående tablå lämnas en uppdelning av denna yrkesgrupp på jordbrukare, hemmasöner och egentliga jordbruksarbetare. Av hela antalet arbetslösa inom nämnda yrkesgrupp utgjordes 43·1 procent (1 177) av jordbrukare och 26·5 procent (724) av hemmasöner, tillsammans sålunda 69·6 procent. Flertalet jordbrukare och jordbrukarsöner voro hemmahörande i Norrbottens, Västernorrlands och Västerbottens län. I denna tablå anges även, huru stort antal av samtliga brukningsdelar med minst 0·26 hektar åker som utgjordes av småbruk, d. v. s. brukningsdelar med 0·26—5·0 hektar åker, allt enligt jordbruksräkningen 1932. Huvudparten av de arbetslösa inom yrkes-

| Län                                | Antal brukningsdelar med 0·26—5·0 hektar åker i % av samtliga | Antal arbetslösa tillhörande yrkesgruppen jordbruk |            |                             |       |                        |                                |
|------------------------------------|---|--|------------|-----------------------------|-------|------------------------|--------------------------------|
|                                    |   | jordbrukare  | hemmasöner | egentliga jordbruksarbetare | Summa | procentuell fördelning | i % av hela antalet arbetslösa |
| Norrbottens .....                  | 78·1  | 415  | 424        | 127                         | 966   | 35·4                   | 38·5                           |
| Kopparbergs .....                  | 73·6  | 13   | 17         | 21                          | 51    | 1·9                    | 9·8                            |
| Västernorrlands .....              | 71·7  | 335  | 94         | 66                          | 495   | 18·1                   | 14·5                           |
| Jämtlands .....                    | 69·5  | 6  | 11         | 4                           | 21    | 0·8                    | 19·4                           |
| Västerbottens.....                 | 68·7  | 83   | 75         | 34                          | 192   | 7·0                    | 25·1                           |
| Värmlands .....                    | 65·6  | 59   | 20         | 36                          | 115   | 4·2                    | 13·6                           |
| Blekinge .....                     | 63·4  | 63   | 34         | 51                          | 148   | 5·4                    | 15·5                           |
| Kronobergs.....                    | 63·3  | 14   | 1          | 14                          | 29    | 1·1                    | 11·2                           |
| Göteborgs o. Bohus <sup>1</sup> .. | 60·4  | 96   | 16         | 52                          | 164   | 6·0                    | 5·0                            |
| Övriga län .....                   | 46·3  | 93   | 32         | 423                         | 548   | 20·1                   | 4·7                            |
| Samtliga län .....                 | 55·5  | 1 177  | 724        | 828                         | 2 729 | 100·0                  | 11·3                           |

<sup>1</sup> Inklusive Göteborgs stad.

gruppen jordbruk var, såsom av tablån framgår, icke tillfinnandes inom de egentliga jordbrukslänerna utan förekom i län, varest antalet jordbruk med liten areal odlad jord var särskilt högt. I Norrbottens län, där 38·5 procent av de arbetslösa tillhörde yrkesgruppen jordbruk, funnos 35·4 procent av samtliga de arbetslösa i riket, som yrkesklassificerats i grupp jordbruk, och av hela antalet brukningsdelar i detta län omfattade icke mindre än 78·1 procent högst 5·0 hektar åker per brukningsdel. I hela södra och mellersta Sverige, frånräknat Kronobergs, Blekinge, Göteborgs och Bohus, Värmlands och Kopparbergs län men inräknat Gävleborgs län, utgjorde antalet småbruk av nyss angiven storlek mindre än 60 procent av hela antalet brukningsdelar, i medeltal 46·3 procent, och inom detta område tillhörde endast 4·7 procent av de arbetslösa yrkesgruppen jordbruk.

Under kap. VII rörande de arbetslösas bostadsförhållanden (sid. 95 ff.), lämnas ytterligare uppgifter, ägnade att belysa de arbetslösa jordbrukarnas fastighetsinnehav.

Här nedan redovisas de näringsgrenar, inom vilka de vid eget jordbruk otillräckligt sysselsatta uppgivit sig ha sökt tillfällig sysselsättning för längre eller kortare perioder under tiden 1 januari 1936—31 augusti 1937.

|   | Antal | %     |
|---|-------|-------|
| Jordbruk .....                          | 425   | 36·1  |
| Skogshushållning .....                  | 411   | 34·9  |
| Väg- och anläggningsarbete .....        | 112   | 9·5   |
| Tillfällighets- och diversearbete ..... | 57    | 4·9   |
| Annan byggnadsverksamhet .....          | 40    | 3·4   |
| <br>                                    |       |       |
| Sågverksindustri .....                  | 36    | 3·1   |
| Stenindustri .....                      | 26    | 2·2   |
| Landtransport .....                     | 24    | 2·0   |
| Övriga yrkesgrupper .....               | 46    | 3·9   |
| <br>                                    |       |       |
| Summa                                   | 1 177 | 100·0 |

Den första gruppen innefattar dels jordbrukare, vilka icke erhållit arbete utom det egna jordbruket, dels ock jordbrukare, vilka haft arbetsanställning hos andra jordbrukare. Såsom naturligt är, har flertalet sökt utfylla den lediga tiden genom arbete i jordbruk (36·1 procent) eller skogshushållning (34·9 procent), men även väg- och anläggningsarbete (9·5 procent) har varit av en viss betydelse.

Inom yrkesgruppen skogshushållning (tab. 12) redovisades 830 arbetslösa eller endast 3·4 procent av hela antalet i riket. Huvudparten av dem voro hemmahörande i Västernorrlands och Norrbottens län. I Jämtlands län, där tillgången på skogsarbete vida översteg tillgången på arbetskraft, redovisades endast 6 arbetslösa skogsarbetare. Till gruppen malmbrytning hade hänförts 77 arbetslösa, huvudsakligen från Gällivare kommun, vilka trots de goda konjunkturerna inom denna näringsgren icke lyckats vinna återanställning i yrket. Av de 1 179 arbetslösa stenarbetarna voro 76·1 procent från Bohuslän och 14·9 procent från Blekinge. Arbetslösa glasindustriarbetare förekommo

i Kronobergs, Älvsborgs, Värmlands och Västernorrlands län. De i Älvsborgs län redovisade 39 glasindustriarbetarna voro samtliga hemmahörande i Södra Akarps kommun, där driften vid Limmareds glasbruk endast tillfälligt låg nere den 31 augusti 1937. De 15 glasindustriarbetarna i Västernorrlands län hade samtliga haft sysselsättning vid Sandö glasbruk (Bjärträ lk), som nedlades 1928, och de i Värmlands län vid Eda glasbruk. I Kronobergs län, där omfattande driftsnedläggelser och driftsinskränkningar förekommit inom glasindustrien allt sedan 1930, redovisades 58 arbetslösa glasbruksarbetare. Mer än hälften av dessa hade dock haft arbete i yrket längre eller kortare perioder under tiden 1 januari 1936—31 augusti 1937.

Från Västernorrlands län voro 665 (45·2 procent) av de arbetslösa sågverksarbetarna och 220 (50·7 procent) av pappersindustriarbetarna. Av de arbetslösa inom gruppen kemisk-teknisk industri voro 201 (64·6 procent) tändsticksarbetare; av dessa hade 50 haft sysselsättning vid den 1932 nedlagda tändsticksfabriken i Vänersborg och 14 vid tändsticksfabriken i Anneberg (Norra Solberga, Jönk.), som nedlades 1934. De övriga utgjorde restklientelet från den arbetslöshet, som uppkom genom de omfattande driftsinskränkningarna vid tändsticksfabrikerna i Tidaholm, Uddevalla och Jönköping under åren 1930—1936.

Härmed har i korthet redogjorts för de yrkesgrupper, inom vilka arbetslösheten varit i huvudsak koncentrerad till vissa orter eller län. I nedanstående tablå ha sammanförts yrkesgrupper, inom vilka minst  $\frac{2}{3}$  av de arbetslösa voro hemmahörande i städer.

| Y r k e s g r u p p e r                  | Antal<br>arbetslösa | % arbetslösa i     |            |
|--|---------------------|--------------------|------------|
|  |                     | samtliga<br>städer | storstäder |
| Lagerarbete.....                         | 508                 | 92·5               | 64·8       |
| Grafisk industri .....                   | 139                 | 91·4               | 55·4       |
| Kemisk-teknisk industri .....            | 311                 | 91·3               | 25·7       |
| Hotell- och restaurangrörelse .....      | 185                 | 90·8               | 68·1       |
| Husligt arbete .....                     | 139                 | 89·2               | 51·8       |
| Sjukvård och hygien .....                | 54                  | 87·0               | 57·4       |
| Litterärt och konstnärligt arbete .....  | 223                 | 86·5               | 58·7       |
| Kontors- och butikspersonal .....        | 1 387               | 85·2               | 54·7       |
| Textil- och beklädnadsindustri .....     | 340                 | 82·6               | 30·0       |
| Livsmedelsindustri .....                 | 695                 | 82·3               | 42·0       |
| Metallindustri .....                     | 1 317               | 81·0               | 44·6       |
| Landtransport .....                      | 1 503               | 79·2               | 41·0       |
| Förvaltning och undervisning .....       | 162                 | 77·2               | 38·9       |
| Läder-, hår- och gummivaruindustri ..... | 460                 | 76·7               | 30·6       |
| Kraft- och värmeproduktion .....         | 113                 | 75·2               | 40·7       |
| Annan trävaruindustri.....               | 263                 | 74·9               | 31·2       |
| Annan byggnadsverksamhet .....           | 1 065               | 74·1               | 45·5       |
| Ingenjörsarbete och arbetsledning .....  | 183                 | 72·1               | 47·5       |
| Sjöfart och fiske .....                  | 557                 | 70·0               | 39·3       |
| Summa                                    | 9 604               | 80·9               | 45·0       |

Som av tablån framgår, höra till denna typ samtliga yrkesgrupper inom handel, samfärdsel och allmän tjänst samt ett antal yrkesgrupper inom industri och hantverk. Flertalet övriga yrkesgrupper har tidigare här ovan berörts såsom lokaliserade till vissa län eller orter. Av de hittills ej särskilt omnämnda grupperna omfattade väg- och anläggningsarbete samt tillfällighets- och diversearbete huvudparten av de arbetslösa grovarbetarna. I de olika länen tillhörde mellan 20 och 40 procent av de arbetslösa nyss nämnda grupper.

Slutligen bör nämnas, att gruppen ungdom utan särskild utbildning, d. v. s. den ungdom, som icke haft ordnat arbete i öppna marknaden (sid. 44), sammanlagt 791, huvudsakligen var till finnandes i de norrländska länen (430). Utom dessa län uppvisade Göteborgs och Bohus, Värmlands och Kopparbergs län höga siffror (respektive 72, 51 och 84). Tillsammans utgjorde antalet ungdomar i samtliga nämnda län 637 eller 80,5 procent av hela antalet.

Av särskilt intresse är yrkesfördelningen i de *arbetslöshetstyngda områdena*, varom uppgifter meddelas i *tab. 13*. Arbetslösheten inom dessa områden var koncentrerad till ett fåtal näringar, vilkas inom respektive områden dominerande roll i vissa fall givit upphov till särskilda beteckningar för grupper av kommuner, såsom »stenkommuner», »sågverkskommuner», o. s. v. Man lägger särskilt märke till, att, utöver de för varje område dominerande yrkesgrupperna, ungdom utan särskild utbildning och tillfällighets- och diversearbete inom dessa områden voro talrikare representerade än inom övriga delar av landet. Karakteristiskt för de arbetslöshetstyngda områdena, inom vilka arbetstillfällena äro fåtaliga eller i varje fall ej motsvara efterfrågan, är, att särskilt de unga arbetslösa där haft större svårigheter än på andra håll att finna anknytning till något visst yrke. Mer än  $\frac{2}{5}$  av de arbetslösa inom gruppen ungdom utan särskild utbildning och cirka  $\frac{1}{4}$  av de arbetslösa inom gruppen tillfällighets- och diversearbete återfinnas inom dessa områden. I Bergslagen, där gruvdriften numera återupptagits även vid gruvor, som ansetts vara definitivt nedlagda, och i Norrbotten, där en forcerad malm-brytning för närvarande pågår, tillhörde endast ett fåtal av de arbetslösa gruppen malm-brytning, under det att huvudparten var diversearbetare eller ungdom utan särskild utbildning samt — i Norrbotten — skogs- eller jordbruksarbetare.

Som tidigare omnämnts, voro av de i undersökningen ingående 24 215 arbetslösa 8 800 eller 36,3 procent den 31 augusti 1937 anmälda såsom hjälpsökande hos arbetslöshetskommittéer. Hur de hjälpsökande fördelade sig på olika yrkesgrupper, framgår av *tab. 14*, som visar, att antalet dylika arbetslösa var störst i de yrkesgrupper, som företrädesvis voro representerade i de arbetslöshetstyngda områdena. Inom grupperna malm-brytning och sten-industri voro sålunda över  $\frac{2}{3}$  av de arbetslösa hjälpsökande. Lägst var hjälpsökandefrekvensen inom yrkesgrupperna skogshushållning (7,6 procent), sjukvård och hygien (9,3 procent), jordbruk (16,5 procent), litterärt och konstnärligt arbete (16,6 procent) samt ingenjörsarbete och arbetsledning (16,9 procent).

Tab. 13. De arbetslösas fördelning på yrkesgrupper i vissa arbetslöshetstygda områden. Män.

| Yrkesgrupper                       | Stenkommuner |          | Sågverkskommuner |        | Järnbruks- och gruvkommuner |             | Tändstickskommuner | Glasbrukskommuner | Övriga       |            |                                  | Summa |                               |
|------------------------------------|--------------|----------|------------------|--------|-----------------------------|-------------|--------------------|-------------------|--------------|------------|----------------------------------|-------|-------------------------------|
|                                    | Blekinge     | Bohuslän | Väster-norrland  | Övriga | Bergs-lagen                 | Norr-botten |                    |                   | Os-kars-hamn | Södra Vram | Vissa kommuner i Väster-norrland | antal | i % a hela antalet arbetslösa |
| Jordbruk .....                     | 65           | 103      | 196              | 19     | 9                           | 132         | 2                  | 18                | 2            | —          | 106                              | 652   | 23.9                          |
| Skogshushållning .....             | —            | —        | 195              | 5      | 1                           | 40          | —                  | 6                 | —            | —          | 23                               | 270   | 32.5                          |
| Ingenjörsarb. o. arbetsledn. ....  | —            | 1        | 1                | —      | 1                           | —           | —                  | —                 | —            | —          | —                                | 3     | 1.6                           |
| Malmbrytning .....                 | —            | —        | —                | —      | 13                          | 50          | —                  | —                 | —            | —          | —                                | 63    | 81.8                          |
| Metallindustri .....               | 13           | 17       | 31               | 16     | 20                          | 4           | 7                  | 2                 | 81           | —          | 3                                | 194   | 14.7                          |
| Stenindustri .....                 | 148          | 874      | 1                | —      | —                           | —           | 1                  | —                 | —            | —          | —                                | 1 024 | 86.9                          |
| Glasindustri .....                 | —            | —        | 15               | —      | —                           | —           | —                  | 67                | —            | —          | —                                | 82    | 45.1                          |
| Annan jord- o. stenindustri .....  | —            | 2        | —                | —      | —                           | —           | 2                  | —                 | 8            | 18         | —                                | 30    | 17.6                          |
| Sågverksindustri .....             | 3            | —        | 623              | 178    | 1                           | 5           | —                  | 1                 | 1            | —          | 5                                | 817   | 55.6                          |
| Annan trävaruindustri ..           | 2            | 2        | 4                | 1      | —                           | —           | 2                  | —                 | 10           | —          | —                                | 21    | 8.0                           |
| Pappersindustri .....              | —            | —        | 166              | 4      | —                           | —           | 1                  | 4                 | 1            | —          | 34                               | 210   | 48.4                          |
| Grafisk industri .....             | —            | 1        | —                | 1      | —                           | —           | —                  | —                 | —            | —          | —                                | 2     | 1.4                           |
| Livsmedelsindustri .....           | 5            | 2        | 10               | 2      | 4                           | 3           | 3                  | 1                 | 1            | —          | —                                | 31    | 4.5                           |
| Textil- o. beklädn.-industri ..... | —            | 1        | 1                | 1      | —                           | 1           | —                  | —                 | 1            | —          | —                                | 5     | 1.5                           |
| Läder-, hår- o. gummiv.-ind. ....  | —            | 4        | 5                | —      | 1                           | —           | 7                  | —                 | 1            | —          | —                                | 18    | 3.9                           |
| Kemisk-teknisk industri ..         | —            | —        | —                | 1      | —                           | —           | 120                | —                 | —            | —          | —                                | 121   | 38.9                          |
| Väg- o. anläggn.-arbete ..         | 19           | 22       | 73               | 3      | 3                           | 19          | 10                 | 2                 | 7            | —          | 18                               | 176   | 12.8                          |
| Annan byggnadsverks. ...           | 5            | 5        | 45               | 3      | 3                           | 3           | 2                  | 1                 | 1            | —          | 5                                | 73    | 6.9                           |
| Kraft- o. värmeproduktion ..       | 1            | —        | 10               | 2      | —                           | —           | 4                  | 1                 | —            | 1          | —                                | 19    | 16.8                          |
| Sjöfart o. fiske .....             | 29           | 13       | 27               | 6      | —                           | 2           | 1                  | —                 | 10           | —          | 4                                | 92    | 16.5                          |
| Kontors- o. butikspersonal ..      | 5            | 5        | 21               | 3      | 1                           | 6           | 10                 | 1                 | 2            | 1          | 3                                | 58    | 4.2                           |
| Lagerarbete .....                  | 2            | 1        | 5                | 3      | —                           | 2           | 2                  | —                 | 2            | —          | —                                | 17    | 3.3                           |
| Hotell- o. rest-rörelse ..         | —            | —        | 2                | 1      | —                           | —           | —                  | —                 | 2            | —          | —                                | 5     | 2.7                           |
| Landtransport .....                | 8            | 12       | 81               | 11     | 4                           | 9           | 11                 | —                 | 9            | —          | 6                                | 151   | 10.0                          |
| Litterärt o. konstnär. arb. ....   | —            | —        | 2                | —      | —                           | —           | —                  | —                 | —            | —          | —                                | 2     | 0.9                           |
| Förvaltning o. undervisn. ....     | —            | 1        | 3                | 1      | —                           | 2           | —                  | —                 | 1            | —          | —                                | 8     | 4.9                           |
| Sjukvård o. hygien .....           | —            | —        | —                | —      | 1                           | —           | —                  | —                 | —            | —          | —                                | 1     | 1.9                           |
| Husligt arbete .....               | —            | —        | 2                | 3      | —                           | —           | —                  | —                 | —            | —          | —                                | 5     | 3.6                           |
| Tillfälligh- o. diversearb. ....   | 97           | 113      | 600              | 64     | 59                          | 181         | 55                 | 24                | 34           | 2          | 108                              | 1 337 | 24.9                          |
| Ungdom utan särsk. utb. ....       | 9            | 45       | 111              | 17     | 48                          | 50          | 13                 | 8                 | 7            | —          | 26                               | 334   | 42.2                          |
| Samtliga yrkesgrupper ..           | 411          | 1 224    | 2 230            | 345    | 169                         | 509         | 253                | 136               | 181          | 22         | 341                              | 5 821 | 24.0                          |

Tab. 14. De hjälpsökande arbetslösas fördelning på yrkesgrupper. Män.

| Yrkesgrupper                            | Hjälpsökande arbetslösa 31/7 1937 |                                | De hjälpsökande arbetslösas procentuella fördelning den |           |           |
|---|-----------------------------------|--------------------------------|---|-----------|-----------|
|   | antal                             | i % av hela antalet arbetslösa | 31/7 1935   | 31/7 1936 | 31/8 1937 |
| Jordbruk .....                          | 450                               | 16.5                           | 3.8   | 2.2       | 5.1       |
| Skogshushållning .....                  | 63                                | 7.6                            | 7.9   | 2.5       | 0.7       |
| Ingenjörsarbete o. arbetsledning .....  | 31                                | 16.9                           | 0.2   | 0.2       | 0.4       |
| Malmbrytning .....                      | 53                                | 68.8                           | 2.3   | 2.3       | 0.6       |
| Metallindustri .....                    | 494                               | 37.5                           | 7.1   | 7.4       | 5.6       |
| Stenindustri .....                      | 792                               | 67.2                           | 11.5  | 9.7       | 9.0       |
| Glasindustri .....                      | 61                                | 33.5                           | 0.8   | 0.9       | 0.7       |
| Annan jord- o. stenindustri .....       | 73                                | 42.9                           | 1.2   | 1.2       | 0.8       |
| Sågverksindustri .....                  | 765                               | 52.1                           | 8.6   | 11.4      | 8.7       |
| Annan trävaruindustri .....             | 67                                | 25.5                           | 1.2   | 1.2       | 0.8       |
| Pappersindustri .....                   | 181                               | 41.7                           | 2.3   | 2.7       | 2.1       |
| Grafisk industri .....                  | 31                                | 22.3                           | 0.2   | 0.3       | 0.4       |
| Livsmedelsindustri .....                | 177                               | 25.5                           | 1.7   | 2.3       | 1.6       |
| Textil- o. beklädnadsindustri .....     | 101                               | 29.7                           | 0.9   | 1.1       | 1.2       |
| Läder-, hår- o. gummivaruindustri ..... | 176                               | 38.2                           | 1.5   | 1.6       | 2.0       |
| Kemisk-teknisk industri .....           | 190                               | 61.1                           | 1.4   | 1.9       | 2.2       |
| Väg- o. anläggningsarbete .....         | 507                               | 36.9                           | 8.1   | 6.4       | 5.8       |
| Annan byggnadsverksamhet .....          | 277                               | 26.0                           | 2.9   | 3.3       | 3.2       |
| Kraft- o. värmeproduktion .....         | 56                                | 49.6                           | 0.6   | 0.8       | 0.6       |
| Sjöfart o. fiske .....                  | 164                               | 29.4                           | 2.0   | 2.2       | 1.9       |
| Kontors- o. butikspersonal .....        | 364                               | 26.2                           | 2.3   | 3.2       | 4.1       |
| Lagerarbete .....                       | 170                               | 33.5                           | 1.6   | 2.1       | 1.9       |
| Hotell- o. restaurangrörelse .....      | 51                                | 27.6                           | 0.4   | 0.5       | 0.6       |
| Landtransport .....                     | 533                               | 35.5                           | 4.2   | 5.4       | 6.1       |
| Litterärt o. konstnärligt arbete .....  | 37                                | 16.6                           | 0.1   | 0.2       | 0.4       |
| Förvaltning o. undervisning .....       | 41                                | 25.3                           | 0.3   | 0.2       | 0.5       |
| Sjukvård o. hygien .....                | 5                                 | 9.3                            | 0.1   | 0.1       | 0.1       |
| Husligt arbete .....                    | 45                                | 32.4                           | 0.1   | 0.1       | 0.5       |
| Tillfällighets- o. diversearbete .....  | 2 648                             | 49.3                           | 21.5  | 23.5      | 30.1      |
| Ungdom utan särskild utbildning .....   | 197                               | 24.9                           | 3.2   | 3.1       | 2.3       |
| Samtliga yrkesgrupper                   | 8 800                             | 36.3                           | 100.0   | 100.0     | 100.0     |

Som tidigare påpekats, kunna direkta jämförelser göras mellan de hjälpsökande arbetslösas yrkesfördelning den 31 juli 1935, 31 juli 1936 och 31 augusti 1937. I tabellen återgives de hjälpsökande arbetslösas procentuella fördelning på yrkesgrupper vid de nu nämnda tidpunkterna. De förskjutningar i yrkesfördelningen, som inträffat under ifrågavarande tidsperiod, voro relativt små. Förutom gruppen tillfällighets- och diversearbete, vars andel i hjälpsökandeklientelet ökats från 21.5 procent till 30.1 procent, hade ingenjörsarbete och arbetsledning, kontors- och butikspersonal, litterärt och konstnärligt arbete samt förvaltning och undervisning (de s. k. manschett-yrkena) samtliga att uppvisa stegrade relativa tal.

Att söka få en föreställning om arbetslöshetens relativa omfattning inom

olika yrkesgrupper stöter på betydande svårigheter, då inga aktuella uppgifter finnas om antalet sysselsatta inom olika näringsgrenar. De senaste uppgifterna om befolkningens fördelning på olika yrken ha erhållits vid folkräkningen den 31 december 1930, och då betydande förändringar säkerligen ägt rum i befolkningens yrkessammansättning sedan dess, äro siffrorna icke lämpliga som grund för en dylik framställning. I fråga om den egentliga industrien föreligga däremot årliga uppgifter om antalet arbetare inom olika industrigrenar (Kommerskollegii industristatistik). Även om dessa siffror icke direkt kunna sättas i relation till det antal arbetslösa, som hänförts till olika industrigrenar, kunna de dock ge en föreställning om inom vilka arbetslösheten var av större omfattning. I nedanstående sammanställning meddelas uppgifter om antalet manliga arbetare inom olika industrigrenar under år 1936, det sista år för vilka uppgifter föreligga, ävensom uppgifter om antalet arbetslösa, som i undersökningen hänförts till respektive industrigrenar.

| Industrigrenar                       | Antal   |                        | Procent  |            |
|--------------------------------------|---|------------------------|----------|------------|
|                                      | under år 1936<br>sysselsatta<br>manliga<br>arbetare | arbetslösa<br>s/å 1937 | arbetare | arbetslösa |
| Malmbrytning .....                   | 9 271   | 77                     | 2.3      | 1.1        |
| Metallindustri .....                 | 155 512   | 1 317                  | 39.1     | 18.4       |
| Stenindustri .....                   | 8 099   | 1 179                  | 2.0      | 16.5       |
| Glasindustri .....                   | 5 399   | 182                    | 1.4      | 2.5        |
| Annan jord- o. stenindustri .....    | 21 881  | 170                    | 5.5      | 2.4        |
| Sågverksindustri .....               | 35 715  | 1 470                  | 9.0      | 20.6       |
| Annan trävaruindustri .....          | 24 953  | 263                    | 6.3      | 3.7        |
| Pappersindustri .....                | 35 667  | 434                    | 9.0      | 6.1        |
| Grafisk industri .....               | 12 597  | 139                    | 3.2      | 1.9        |
| Livsmedelsindustri .....             | 31 630  | 695                    | 7.9      | 9.7        |
| Textil- o. beklädnadsindustri .....  | 24 117  | 340                    | 6.0      | 4.8        |
| Läder-, hår- o. gummivaruindustri .. | 14 218  | 460                    | 3.6      | 6.4        |
| Kemisk-teknisk industri .....        | 10 015  | 311                    | 2.5      | 4.3        |
| Kraft- o. värmeproduktion .....      | 8 926   | 113                    | 2.2      | 1.6        |
| Summa                                | 398 000   | 7 150                  | 100.0    | 100.0      |

Antalet arbetslösa inom de yrkesgrupper, som ingå i Kommerskollegii industristatistik, uppgick sammanlagt till 7 150 eller 29.5 procent av hela antalet arbetslösa.

Vid jämförelse mellan de arbetandes och de arbetslösas fördelning på industrigrenar framgår, att de arbetslösa voro procentuellt rikligare företrädna inom stenindustri, glasindustri, sågverksindustri, livsmedelsindustri, läder-, hår- och gummivaruindustri samt kemisk-teknisk industri. Att sysselsättningsmöjligheterna inom yrkesgrupperna stenindustri, glasindustri, sågverksindustri och kemisk-teknisk (tändsticks-) industri försämrats, i varje fall för icke kvalificerad arbetskraft, torde vara så påtagligt, att de belägg härför, som framgå av ovanstående sammanställning, på intet sätt överraska. Däremot

torde det vara förhastat, att ur de angivna siffrorna draga samma slutsats i fråga om livsmedels- samt läder-, hår- och gummivaruindustrierna. Då de anförda serierna för arbetande och arbetslösa äro upprättade efter helt olika metoder och industrigrenarnas avgränsning icke med säkerhet likformig, böra längre gående slutsatser ej dragas av detta material.

En närmare uppfattning om de arbetslösas yrkestillhörighet erhålles i tabellbilaga 2, i vilken lämnas en fullständig fördelning av de arbetslösa på yrkes- och åldersgrupper. Man finner där bland annat, att av de i gruppen metallindustri ingående 1 317 arbetslösa icke mindre än 257 utgjordes av yrkeskunniga verkstadsarbetare, vilket med hänsyn till den vid räknetillfället rådande stora efterfrågan på dylikt folk får anses förvånande. Aldersfördelningen torde dock förklara en del, och för de 85 yrkeskunniga verkstadsarbetarna under 40 år, som voro arbetslösa, ha sannolikt vissa personliga omständigheter verkat försvårande vid sökandet efter arbete.

De arbetslösa inom gruppen livsmedelsindustri utgjordes huvudsakligen av bageri- och slakteriarbetare och inom läder-, hår- och gummivaruindustri dominerade skomakeri- och skofabriksarbetarna. Inom den kemisk-tekniska industrien var arbetslösheten huvudsakligen koncentrerad till tändsticksindustrien.

Omkring  $\frac{3}{4}$  av de inom gruppen annan byggnadsverksamhet redovisade arbetslösa voro byggnadshantlangare (murarbetsmän eller tegelbärare) och byggnadssnickare, medan antalet arbetslösa murare, målare och andra yrkesmän inom byggnadsindustrien var obetydligt.

Inom gruppen kontors- och butikspersonal kunna urskiljas 4 skilda grupper, nämligen kontorsanställda, agenter, butikspersonal och personer, som varit sysselsatta i egen handelsrörelse. Av dessa omfattade gruppen kontorsanställda 525 arbetslösa eller cirka 38 procent av hela antalet. Mer än  $\frac{1}{3}$  (540) av de arbetslösa i gruppen landtransport voro chaufförer, och gruppen litterärt och konstnärligt arbete utgjordes till mer än hälften (125) av musiker. I sistnämnda grupp ingick även ett 40-tal personer, som haft sysselsättning vid idrotts- och nöjesföretag såsom biljettförsäljare, vaktmästare m. m. (s. teknisk personal).

Inom vissa yrkesgrupper redovisas, såsom en sista grupp, grovarbetare. Det erinras om att härmed endast avses personer, av vilkas uppgifter tydligt framgått, att de huvudsakligen varit sysselsatta med grovarbete inom respektive yrkesgrupper. Att utrona, hur stor del av samtliga arbetslösa, som utgjordes av yrkesarbetare respektive grovarbetare, har icke låtit sig göra, emedan därtill skulle ha fordrats ännu mer detaljerade uppgifter om de arbetslösas yrkesförhållanden än som stodo till buds vid materialets bearbetning. Däremot kan till de inom olika yrken redovisade grovarbetarna läggas samtliga arbetslösa inom de yrkesgrupper, där arbetet huvudsakligen har grovarbetes karaktär, för att på så sätt få fram en minimisiffra på det antal arbetslösa, som huvudsakligen sysslat med grovarbete och som sålunda icke kan förutsättas ha erhållit någon egentlig yrkesutbildning. Till denna grupp har



då även räknats ungdom utan särskild utbildning. Enligt en sådan beräkningsmetod skulle antalet grovarbetare bli följande.

|   |              |
|---|--------------|
| Klassificerade grovarbetare i olika yrken .....                   | 487          |
| Hantlangare och verkstadsynglingar inom metall-<br>industri ..... | 357          |
| Väg- och anläggningsarbetare .....                                | 1 374        |
| Murarbetsmän och tegelbärare .....                                | 429          |
| Kuskar, åkeri- och expressarbetare .....                          | 363          |
| Hamn- och stuveriarbetare .....                                   | 321          |
| Springpojkar .....  | 212          |
| Tillfällighets- och diversearbetare .....                         | 5 375        |
| Ungdom utan särskild utbildning .....                             | 791          |
| Summa   | <b>9 709</b> |

Av sammanställningen framgår, att 9 709 arbetslösa eller över 40 procent av hela antalet skulle kunna rubriceras som grovarbetare.

Intrycket av att en stor del av de arbetslösa saknade yrkesutbildning be-  
fästes ytterligare vid ett studium av i vilken utsträckning de uppehållit kon-  
takter med sitt yrke. I *tab. 15* ha de arbetslösa, med undantag av partiellt  
arbetslösa, fördelats efter yrke och sysselsättning under tiden 1 januari 1936  
—31 augusti 1937, varvid endast arbetslösa, som under ifrågavarande period  
haft minst 3 månaders arbete i öppna marknaden, medräknats. Därvid ha  
särskilt redovisats de, som haft arbete inom samma yrkesgrupp. I denna sist-  
nämnda redovisning ingår helt naturligt icke arbetslösa inom grupperna till-  
fällighets- och diversearbete eller ungdom utan särskild utbildning.

Av tabellen framgår, att av samtliga i undersökningen ingående arbetslösa  
53·0 procent hade haft minst 3 månaders arbete i öppna marknaden under  
tiden 1 januari 1936—31 augusti 1937. Bortses från grupperna tillfällighets-  
och diversearbete samt ungdom utan särskild utbildning, hade 60·5 procent  
haft sysselsättning i angiven utsträckning under ifrågavarande tidsperiod  
och 50·6 procent inom samma yrkesgrupp. De grupper, som framvisade de  
lägsta sysselsättningsstalen voro följande.

|                               | Antal<br>arbetslösa | % sysselsatta minst<br>3 månader |                          |
|-------------------------------|---------------------|----------------------------------|--------------------------|
|                               |                     | hela an-<br>talet                | inom samma<br>yrkesgrupp |
| Malmbrytning .....            | 77                  | 14·3                             | 7·8                      |
| Kemisk-teknisk industri ..... | 309                 | 35·6                             | 21·7                     |
| Stenindustri .....            | 1 176               | 35·7                             | 24·2                     |
| Sågverksindustri .....        | 1 459               | 43·3                             | 30·7                     |

Man finner sålunda, att de arbetslösa i yrkesgrupper, som företrädesvis  
voro representerade i de arbetslöshetstyngda områdena, i mindre omfattning  
än andra hade lyckats skaffa sig arbete i öppna marknaden och därvid endast  
till en mindre del än andra arbetslösa i sitt egentliga yrke. Inom de närings-  
grenar, som icke arbetade med sysselsättningssvårigheter, synes kontakten  
med yrket ha varit god inom skogshushållning, väg- och anläggningsarbete  
samt annan byggnadsverksamhet men förhållandevis dålig i fråga om kraft-

Tab. 15. Vissa arbetslösas fördelning efter yrke och sysselsättning under tiden  
1/1 1936—31/8 1937<sup>1</sup>. Män.

| Yrkesgrupper                            | Antal<br>arbetslösa | Därav arbetslösa med minst 3 månaders<br>arbete i öppna marknaden under tiden<br>1/1 1936—31/8 1937 |   |                 |   |
|---|---------------------|---|---|-----------------|---|
|   |                     | Antal   |   | Procent         |   |
|   |                     | hela<br>antalet   | med<br>arbete inom<br>samma<br>yrkesgrupp | hela<br>antalet | med<br>arbete inom<br>samma<br>yrkesgrupp |
| Jordbruk .....                          | 812                 | 674   | 514                                       | 83·0            | 63·3                                      |
| Skogshushållning .....                  | 824                 | 796   | 719                                       | 96·6            | 87·3                                      |
| Ingenjörsarbete o. arbetsledning .....  | 179                 | 109   | 95  | 60·9            | 53·1                                      |
| Malmbrytning .....                      | 77                  | 11  | 6   | 14·3            | 7·8                                       |
| Metallindustri .....                    | 1 297               | 639   | 527                                       | 49·3            | 40·6                                      |
| Stenindustri .....                      | 1 176               | 420   | 285                                       | 35·7            | 24·2                                      |
| Glasindustri .....                      | 170                 | 94  | 76  | 55·3            | 44·7                                      |
| Annan jord- o. stenindustri .....       | 168                 | 104   | 80  | 61·9            | 47·6                                      |
| Sågverksindustri .....                  | 1 459               | 632   | 448                                       | 43·3            | 30·7                                      |
| Annan trävaruindustri .....             | 243                 | 164   | 148                                       | 67·5            | 60·9                                      |
| Pappersindustri .....                   | 431                 | 236   | 194                                       | 54·8            | 45·0                                      |
| Grafisk industri .....                  | 137                 | 81  | 72  | 59·1            | 52·6                                      |
| Livsmedelsindustri .....                | 640                 | 434   | 385                                       | 67·8            | 60·2                                      |
| Textil- o. beklädnadsindustri .....     | 306                 | 188   | 152                                       | 61·4            | 49·7                                      |
| Läder-, hår- o. gummivaruindustri ..... | 405                 | 220   | 168                                       | 54·3            | 41·5                                      |
| Kemisk-teknisk industri .....           | 309                 | 110   | 67  | 35·6            | 21·7                                      |
| Väg- o. anläggningsarbete .....         | 1 368               | 1 025   | 929                                       | 74·9            | 67·9                                      |
| Annan byggnadsverksamhet .....          | 1 052               | 751   | 715                                       | 71·4            | 68·0                                      |
| Kraft- o. värmeproduktion .....         | 113                 | 57  | 45  | 50·4            | 39·8                                      |
| Sjöfart o. fiske .....                  | 508                 | 366   | 285                                       | 72·0            | 56·1                                      |
| Kontors- o. butikspersonal .....        | 1 262               | 678   | 590                                       | 53·7            | 46·3                                      |
| Lagerarbete .....                       | 494                 | 271   | 210                                       | 54·9            | 42·5                                      |
| Hotell- o. restaurangrörelse .....      | 176                 | 101   | 87  | 57·4            | 49·4                                      |
| Landtransport .....                     | 1 438               | 932   | 799                                       | 64·8            | 55·6                                      |
| Litterärt o. konstnärligt arbete .....  | 200                 | 133   | 125                                       | 66·5            | 62·5                                      |
| Förvaltning o. undervisning .....       | 142                 | 81  | 65  | 57·0            | 45·8                                      |
| Sjukvård o. hygien .....                | 47                  | 29  | 21  | 61·7            | 44·7                                      |
| Husligt arbete .....                    | 127                 | 77  | 66  | 60·6            | 52·0                                      |
| Summa                                   | 15 560              | 9 413   | 7 873                                     | 60·5            | 50·6                                      |
| Tillfällighets- o. diversearbete .....  | 5 365               | 2 091   | —   | 39·0            | —   |
| Ungdom utan särskild utbildning .....   | 791                 | —   | —   | —               | —   |
| Samtliga yrkesgrupper                   | 21 716              | 11 504  | —   | 53·0            | —   |

<sup>1</sup> I tabellen ingå icke jordbrukare, hemmasöner och övriga partiellt arbetslösa.

Tab. 16. Skolunderbyggnad och specialutbildning

## A. Skolunderbyggnad.

| Yrkesgrupper                                | Skolunderbyggnad högst |                  |                |             |            |             |                    |                | Summa  | Elementa bildade i % av samtliga med uppgiven skolunderbyggnad |
|---|------------------------|------------------|----------------|-------------|------------|-------------|--------------------|----------------|--------|--|
|   | folk-skola             | högre folk-skola | folk-hög-skola | realskola   |            | gymnasium   |                    | uppgift saknas |        |  |
|   |                        |                  |                | utan examen | med examen | utan examen | med student-examen |                |        |  |
| Kontorspersonal . . . . .                   | 202                    | 15               | 28             | 128         | 71         | 29          | 39                 | 31             | 543    | 52.1   |
| Butikspersonal . . . . .                    | 204                    | 4                | 7              | 16          | 6          | —           | —                  | 12             | 249    | 9.3  |
| Egen handelsrörelse . . . . .               | 193                    | 5                | 11             | 28          | 11         | 7           | 5                  | 18             | 278    | 19.6   |
| Handels- o. försäkrings-agenter . . . . .   | 204                    | 3                | 12             | 55          | 11         | 8           | 7                  | 14             | 314    | 27.0   |
| Ingenjörer, ritare o. verkmästare . . . . . | 82                     | 2                | 14             | 36          | 2          | 10          | 13                 | 24             | 183    | 38.4   |
| Musiker . . . . .                           | 82                     | 4                | 3              | 18          | 3          | 3           | 2                  | 10             | 125    | 22.6   |
| Övriga . . . . .                            | 27                     | 1                | 5              | 23          | 5          | 7           | 23                 | 4              | 95     | 63.7   |
| Summa                                       | 994                    | 34               | 80             | 304         | 109        | 64          | 89                 | 113            | 1 787  | 33.8   |
| Samtliga arbetslösa                         | 22 484                 | 116              | 384            | 559         | 180        | 82          | 107                | 303            | 24 215 | 3.9  |

och värmeproduktion, metallindustri, läder-, hår- och gummivaruindustri samt lagerarbete. De yrkesgrupper, som inrymma arbetslösa kontorister och med dem jämställda, uppvisade i närheten av medeltalen för samtliga grupper lig-gande tal.

För den sistnämnda kategorin arbetslösa är skolunderbyggnad och specialutbildning av särskild betydelse. I tab. 16 ha ifrågavarande arbetslösa för-delats dels efter skolunderbyggnad, dels efter specialutbildning, varvid den av statistiska centralbyrån vid folkräkningen den 31 december 1930 till-lämpade indelningen i olika bildningsgrader tjänat till ledning. Dessutom ha motsvarande uppgifter för samtliga arbetslösa medtagits i tabellen. Till kategorin kontorister och med dem jämställda ha räknats grupperna kontors-personal (inklusive kansli- och kontorspersonal under gruppen förvaltning och undervisning), butikspersonal, personer, som varit sysselsatta i egen handelsrörelse, handels- och försäkringsagenter, ingenjörer, ritare och verk-mästare samt musiker. Dessutom ha till en grupp »övriga» med tillhoppa 95 arbetslösa sammanförts journalister m. fl. (31), andra konstnärliga yrken (26), förvaltningspersonal (18) samt lärare m. fl. (20). Tillsammans utgjorde kontorister och med dem jämställda 1 787 eller 7.4 procent av samtliga arbets-lösa. Det torde observeras, att uppgifter om skolunderbyggnad saknades för 113 personer och att 934 personer icke uppgivit någon specialutbildning. Att

land kontorister och med dem jämställda. Män.

B. Specialutbildning.

| Yrkesgrupper                                   | Specialutbildning      |   |                        |                                      |                               |                                      |                                      |  |   |                    | Procenttal |                        |       |       |
|--|------------------------|---|------------------------|--------------------------------------|-------------------------------|--------------------------------------|--------------------------------------|--|---|--------------------|------------|------------------------|-------|-------|
|  | ingen<br>upp-<br>given | lägre   |                        |                                      |                               |                                      | högre                                |  |   |                    |            | utbildning             |       |       |
|  |                        | handels-<br>utbildning  |                        | tek-<br>nisk<br>ut-<br>bild-<br>ning | annan<br>ut-<br>bild-<br>ning | han-<br>dels-<br>gym-<br>na-<br>sium | tek-<br>niskt<br>gym-<br>na-<br>sium | annan<br>utan<br>stu-<br>dent-<br>exa-<br>mens-<br>kom-<br>pe-<br>tens | universitets-<br>eller hög-<br>skole-<br>utbildning |                    | Summa      | ingen<br>upp-<br>given | lägre | högre |
|  |                        | endast<br>ma-<br>skin-<br>skriv-<br>nings-<br>kurs<br>o. dyl. | han-<br>dels-<br>skola |                                      |                               |                                      |                                      |  | utan<br>exa-<br>men                                 | med<br>exa-<br>men |            |                        |       |       |
| Kontorspersonal . . . . .                      | 209                    | 7   | 245                    | 19                                   | 9                             | 27                                   | 1                                    | 7  | 10  | 9                  |            |                        |       |       |
| Butikspersonal . . . . .                       | 194                    | 1   | 44                     | 7                                    | 2                             | 1                                    | —                                    | —  | —   | —                  | 249        | 77·9                   | 2·7   | 0·4   |
| Egen handelsrörelse ..                         | 193                    | —   | 59                     | 7                                    | 12                            | 3                                    | 1                                    | 1  | 2   | —                  | 278        | 69·4                   | 28·1  | 2·5   |
| Handels- o. försäkrings-<br>agenter . . . . .  | 198                    | 1   | 77                     | 16                                   | 12                            | 3                                    | 2                                    | 4  | —   | 1                  | 314        | 63·1                   | 33·7  | 3·2   |
| Ingenjörer, ritare o.<br>verkmästare . . . . . | 48                     | —   | 4                      | 79                                   | 5                             | —                                    | 28                                   | 7  | 1   | 11                 | 183        | 26·2                   | 48·1  | 25·7  |
| Musiker . . . . .                              | 59                     | —   | 5                      | 2                                    | 41                            | 1                                    | —                                    | 16   | 1   | —                  | 125        | 47·2                   | 38·4  | 14·4  |
| Övriga . . . . .                               | 33                     | —   | 6                      | 9                                    | 8                             | 2                                    | 4                                    | 16   | 5   | 12                 | 95         | 31·7                   | 24·2  | 41·1  |
| Summa  | 934                    | 9   | 440                    | 139                                  | 89                            | 37                                   | 36                                   | 51   | 19  | 33                 | 1 787      | 52·3                   | 37·9  | 9·8   |
| Samtliga arbetslösa                            | 22 364                 | 14  | 640                    | 652                                  | 278                           | 38                                   | 47                                   | 125  | 21  | 36                 | 24 215     | 92·4                   | 6·5   | 1·1   |

betrakta de senare som helt i avsaknad av specialutbildning torde knappast vara något större fel. Av tabellen framgår vidare, att 994 arbetslösa eller 59·4 procent av dem som lämnat uppgifter om skolunderbyggnad, endast genomgått folkskola; 114 arbetslösa (6·8 procent) hade erhållit undervisning i högre folkskola eller folkhögskola och 566 eller 33·8 procent hade erhållit elementarutbildning, d. v. s. åtnjutit undervisning i realskola eller gymnasium. Av de sistnämnda hade 109 (6·5 procent) avlagt realexamen och 89 (5·3 procent) studentexamen. En markerad skillnad förefanns mellan grupperna kontorspersonal och butikspersonal. Av den förra gruppen voro 52·1 procent elementarutbildade mot 9·3 procent av den senare.

I tab. 16 B har skilts på lägre och högre specialutbildning. Till den förra gruppen har förts *lägre handelsutbildning*, omfattande stenografi- och maskinskrivningskurs eller utbildning vid lägre handelsskola, *lägre teknisk utbildning*, omfattande utbildning vid lärlings-, yrkes-, verkstads- eller teknisk skola, byggmästarskola, tegelmästarskola eller dylikt samt *annan lägre specialutbildning*, omfattande utbildning vid lantmanna-, trädgårds- eller skogsskola, musikskola (inklusive militär musikutbildning) m. m.

Gruppen högre specialutbildning har likaledes uppdelats på undergrupper. Sålunda omfattar högre specialutbildning studier vid *handelsgymnasium* och *tekniskt gymnasium*, *annan högre specialutbildning utan obligatorisk student-*

*examenskompetens* (folkskoleseminarium, forstmästarkurs, navigationsskolor, högre musikutbildning m. m.) samt *universitets- och högskolestudier* såväl utan som med examen.

Tabellen utvisar, att av samtliga arbetslösa tillhörande kategorin kontorister och med dem jämställda saknade 52·3 procent specialutbildning; 37·9 procent hade erhållit lägre och 9·8 procent högre sådan utbildning. Av kontorspersonalen hade 252 eller 46·4 procent erhållit lägre handelsutbildning och 27 eller 5·0 procent hade genomgått handelsgymnasium. I vilken utsträckning de 29 personer, som vistats vid universitet eller högskola därvid erhållit handelsutbildning, undandraget sig bedömande. Av gruppen ingenjörer, ritare och verkmästare hade 79 eller 43·2 procent erhållit lägre teknisk utbildning och 28 eller 15·3 procent genomgått tekniskt gymnasium. Hur de 12 personer tillhörande denna grupp, som vistats vid universitet eller högskola, fördela sig på teknisk och annan utbildning, har ej kunnat fastställas.

Slutligen kan omnämnas, att av samtliga 24 215 arbetslösa, som ingå i undersökningen, endast 1 851 eller 7·6 procent av hela antalet hade uppgivit specialutbildning av något slag.

## KAP. V.

## Ålder.

Med »ålder» avses den ålder, som den arbetslöse uppnådde under år 1937, oavsett om detta skedde före, på eller efter räkningsdagen. Som tidigare (sid. 15) omnämnts, ha 77 vid räkningen anmälda personer, som voro i åldern 75 år och däröver, icke medtagits i undersökningen. Då vid räkningen icke någon person under 14 år anmälde sig, tillhörde samtliga i undersökningen ingående arbetslösa sålunda åldersklasserna 14—74 år, d. v. s. de voro födda tidigast 1863 och senast 1923. De arbetslösas fördelning efter ålder framgår av följande sammanställning.

| Ålder<br>år | Antal | Ålder<br>år | Antal | Ålder<br>år | Antal | Ålder<br>år | Antal  |
|-------------|-------|-------------|-------|-------------|-------|-------------|--------|
| 14          | 4     | 30          | 574   | 46          | 410   | 62          | 349    |
| 15          | 38    | 31          | 593   | 47          | 384   | 63          | 318    |
| 16          | 199   | 32          | 522   | 48          | 406   | 64          | 286    |
| 17          | 406   | 33          | 565   | 49          | 420   | 65          | 229    |
| 18          | 434   | 34          | 546   | 50          | 443   | 66          | 220    |
| 19          | 549   | 35          | 584   | 51          | 450   | 67          | 140    |
| 20          | 607   | 36          | 488   | 52          | 439   | 68          | 72     |
| 21          | 542   | 37          | 546   | 53          | 431   | 69          | 38     |
| 22          | 703   | 38          | 473   | 54          | 391   | 70          | 46     |
| 23          | 711   | 39          | 468   | 55          | 389   | 71          | 38     |
| 24          | 681   | 40          | 485   | 56          | 377   | 72          | 24     |
| 25          | 697   | 41          | 467   | 57          | 387   | 73          | 18     |
| 26          | 631   | 42          | 424   | 58          | 419   | 74          | 19     |
| 27          | 620   | 43          | 410   | 59          | 371   |             |        |
| 28          | 597   | 44          | 390   | 60          | 394   | Summa       | 24 215 |
| 29          | 589   | 45          | 398   | 61          | 366   |             |        |

Vid materialets redovisning användes i fortsättningen en förenklad gruppering, varvid årsklasserna sammanförts till 12 åldersgrupper, vilka, med undantag av årsklasserna under 21 år och över 60 år, vardera omfatta 5 årsklasser. I fråga om de yngre årsklasserna har det ansetts vara av särskilt intresse att kunna skilja på åldrarna 14—17 och 18—20 år. Den förstnämnda gruppen omfattar den minderåriga arbetskraften, för vilken på öppna marknaden särskilda löne- och arbetsvillkor som regel äro gällande, och åldern 18 år är i fråga om arbetslöshetshjälpen av särskild betydelse, enär den utgör minimiåldern för hjälp i form av hänvisning till statligt och statskommunalt reservarbete. I detta sammanhang bör även erinras om att minimiåldern för hos arbetslöshetskommittéerna anmälda hjälpsökande arbetslösa är 16 år. Åldrarna över 60 år ha uppdelats på 2 åldersgrupper, varvid gränsen för den första gruppen satts vid 66 år. Den högsta åldersgruppen utgöres till största delen av personer, som voro berättigade till folkpension.<sup>1</sup>

<sup>1</sup> I åldersgruppen 67—74 år ingå några, som vid räknstillfället ej fyllt 67 år, nämligen de som voro födda under tiden 1 september—31 december 1870.

Tab. 17. De arbetslösas fördelning på åldersgrupper och kommuntyper. Män.

| Åldersgrupper       | Städer med ett invånarantal av |                |               |              |             | Samtliga städer | Landskommuner |          |           |       | Samtliga landskommuner | Samtliga kommuner |
|---------------------|--------------------------------|----------------|---------------|--------------|-------------|-----------------|---------------|----------|-----------|-------|------------------------|-------------------|
|                     | över 100 000                   | 30 000-100 000 | 20 000-30 000 | 5 000-20 000 | högst 5 000 |                 | industri      | blandade | jordbruks | skogs |                        |                   |
| <i>Absoluta tal</i> |                                |                |               |              |             |                 |               |          |           |       |                        |                   |
| 14—17 .....         | 10                             | 5              | 9             | 51           | 21          | 96              | 314           | 104      | 83        | 50    | 551                    | 64                |
| 18—20 .....         | 114                            | 91             | 33            | 172          | 32          | 442             | 621           | 263      | 143       | 121   | 1 148                  | 1 54              |
| 21—25 .....         | 487                            | 252            | 144           | 434          | 77          | 1 394           | 1 078         | 438      | 277       | 147   | 1 940                  | 3 35              |
| 26—30 .....         | 627                            | 222            | 137           | 404          | 69          | 1 459           | 846           | 400      | 191       | 115   | 1 552                  | 3 01              |
| 31—35 .....         | 615                            | 283            | 108           | 358          | 78          | 1 442           | 773           | 332      | 175       | 88    | 1 368                  | 2 81              |
| 36—40 .....         | 695                            | 249            | 77            | 300          | 49          | 1 370           | 629           | 261      | 127       | 73    | 1 090                  | 2 46              |
| 41—45 .....         | 669                            | 202            | 74            | 243          | 42          | 1 230           | 476           | 215      | 113       | 55    | 859                    | 2 08              |
| 46—50 .....         | 686                            | 182            | 58            | 254          | 46          | 1 226           | 461           | 218      | 114       | 44    | 837                    | 2 06              |
| 51—55 .....         | 785                            | 165            | 79            | 284          | 47          | 1 360           | 453           | 186      | 79        | 22    | 740                    | 2 10              |
| 56—60 .....         | 607                            | 180            | 55            | 301          | 43          | 1 186           | 419           | 235      | 83        | 25    | 762                    | 1 94              |
| 61—66 .....         | 495                            | 173            | 46            | 321          | 37          | 1 072           | 441           | 191      | 53        | 11    | 696                    | 1 70              |
| 67—74 .....         | 135                            | 73             | 9             | 54           | 10          | 281             | 72            | 33       | 5         | 4     | 114                    | 33                |
| Summa               | 5 925                          | 2 077          | 829           | 3 176        | 551         | 12 558          | 6 583         | 2 876    | 1 443     | 755   | 11 657                 | 24 21             |
| <i>Procenttal</i>   |                                |                |               |              |             |                 |               |          |           |       |                        |                   |
| 14—17 .....         | 0·2                            | 0·2            | 1·1           | 1·6          | 3·8         | 0·8             | 4·8           | 3·6      | 5·8       | 6·6   | 4·7                    | 2·                |
| 18—20 .....         | 1·9                            | 4·4            | 4·0           | 5·4          | 5·8         | 3·5             | 9·4           | 9·2      | 9·9       | 16·0  | 9·9                    | 6·                |
| 21—25 .....         | 8·2                            | 12·1           | 17·4          | 13·7         | 14·0        | 11·1            | 16·4          | 15·2     | 19·2      | 19·5  | 16·6                   | 13·               |
| 26—30 .....         | 10·6                           | 10·7           | 16·5          | 12·7         | 12·5        | 11·6            | 12·9          | 13·9     | 13·2      | 15·2  | 13·3                   | 12·               |
| 31—35 .....         | 10·4                           | 13·6           | 13·0          | 11·3         | 14·2        | 11·5            | 11·7          | 11·5     | 12·1      | 11·7  | 11·7                   | 11·               |
| 36—40 .....         | 11·7                           | 12·0           | 9·3           | 9·4          | 8·9         | 10·9            | 9·5           | 9·1      | 8·8       | 9·7   | 9·4                    | 10·               |
| 41—45 .....         | 11·3                           | 9·7            | 8·9           | 7·7          | 7·6         | 9·8             | 7·2           | 7·5      | 7·8       | 7·3   | 7·4                    | 8·                |
| 46—50 .....         | 11·6                           | 8·8            | 7·0           | 8·0          | 8·4         | 9·8             | 7·0           | 7·6      | 7·9       | 5·8   | 7·2                    | 8·                |
| 51—55 .....         | 13·2                           | 8·0            | 9·5           | 8·9          | 8·5         | 10·8            | 6·9           | 6·5      | 5·5       | 2·9   | 6·3                    | 8·                |
| 56—60 .....         | 10·2                           | 8·7            | 6·6           | 9·5          | 7·8         | 9·5             | 6·4           | 8·2      | 5·8       | 3·3   | 6·5                    | 8·                |
| 61—66 .....         | 8·4                            | 8·3            | 5·6           | 10·1         | 6·7         | 8·5             | 6·7           | 6·6      | 3·7       | 1·5   | 6·0                    | 7·                |
| 67—74 .....         | 2·3                            | 3·5            | 1·1           | 1·7          | 1·8         | 2·2             | 1·1           | 1·1      | 0·3       | 0·5   | 1·0                    | 1·                |
| Summa               | 100·0                          | 100·0          | 100·0         | 100·0        | 100·0       | 100·0           | 100·0         | 100·0    | 100·0     | 100·0 | 100·0                  | 100·0             |

I tab. 17 ha de arbetslösa fördelats på åldersgrupper och kommuntyper. För vinnande av större överskådlighet har i följande sammanställning åldersgrupperna sammanförts i tre större grupper, 14—20 år, 21—40 år och 41—74 år. Den första av dessa grupper omfattar den egentliga ungdomen, den andra personer, för vilka som regel inga åldershinder för erhållande av arbetsställning föreligga, och den tredje gruppen dem för vilka redan åldern i och för sig inverkar på möjligheterna att erhålla arbete.

Antalet arbetslösa i åldern 14—20 år utgjorde 9·2 procent av samtliga och av dessa unga arbetslösa voro mer än 75 procent hemmahörande i landskommuner. I storstäderna funnos endast 2·1 procent av de arbetslösa i åldern

| Kommuntyper               | A n t a l   |             |             |        | P r o c e n t |             |             |       |
|---------------------------|-------------|-------------|-------------|--------|---------------|-------------|-------------|-------|
|                           | 14-20<br>år | 21-40<br>år | 41-74<br>år | Summa  | 14-20<br>år   | 21-40<br>år | 41-74<br>år | Summa |
| <i>Städer med</i>         |             |             |             |        |               |             |             |       |
| Över 100 000 inv. ....    | 124         | 2 424       | 3 377       | 5 925  | 2·1           | 40·9        | 57·0        | 100·0 |
| 30 000—100 000 » .....    | 96          | 1 006       | 975         | 2 077  | 4·6           | 48·4        | 47·0        | 100·0 |
| 20 000—30 000 » .....     | 42          | 466         | 321         | 829    | 5·1           | 56·3        | 38·7        | 100·0 |
| 5 000—20 000 » .....      | 223         | 1 496       | 1 457       | 3 176  | 7·0           | 47·1        | 45·9        | 100·0 |
| högst 5 000 » .....       | 53          | 273         | 225         | 551    | 9·6           | 49·6        | 40·3        | 100·0 |
| Samtliga städer           | 538         | 5 665       | 6 355       | 12 558 | 4·3           | 45·1        | 50·6        | 100·0 |
| <i>Landskommuner</i>      |             |             |             |        |               |             |             |       |
| Industrikommuner.....     | 935         | 3 326       | 2 322       | 6 583  | 14·2          | 50·5        | 35·3        | 100·0 |
| Blandade kommuner.....    | 367         | 1 431       | 1 078       | 2 876  | 12·8          | 49·7        | 37·5        | 100·0 |
| Jordbrukskommuner.....    | 226         | 770         | 447         | 1 443  | 15·7          | 53·3        | 31·0        | 100·0 |
| Skogskommuner.....        | 171         | 423         | 161         | 755    | 22·6          | 56·1        | 21·3        | 100·0 |
| Samtliga landskommuner .. | 1 699       | 5 950       | 4 008       | 11 657 | 14·6          | 51·0        | 34·4        | 100·0 |
| Summa                     | 2 237       | 11 615      | 10 363      | 24 215 | 9·2           | 48·0        | 42·8        | 100·0 |

14—20 år. I städerna voro de arbetslösa genomgående äldre än i landskommunerna — 50·6 procent av de arbetslösa i städerna voro över 40 år — medan motsvarande procentsats för landskommunerna utgjorde 34·4. Skogskommunernas arbetslösa voro påfallande unga; i de olika åldersgrupperna funnos under 21 år 22·6 procent och över 40 år endast 21·3 procent.

Om man till ungdomen även räknar åldersgruppen 21—25 år, finner man att 23·0 procent av samtliga arbetslösa voro att hänföra till ungdomen. Av städernas arbetslösa voro 15·4 procent och av landskommunernas 31·2 procent i åldern 14—25 år. Det procentuellt största antalet ungdomar återfanns i jordbruks- och skogskommuner, där icke mindre än 34·9 respektive 42·1 procent av de arbetslösa tillhörde dessa åldersgrupper.

I Värmlands, Kopparbergs och de norrländska länen, som företedde vissa särdrag i fråga om åldersfördelningen (jfr sid. 62 ff.), utgjorde de arbetslösa i åldern 14—25 år 34·2 procent mot endast 16·2 procent i övriga län.

I tab. 18 redogöres närmare för åldersfördelningen inom olika län.<sup>1</sup>

Som ledning vid bedömandet av skiljaktigheterna i åldershänseende mellan de olika länen meddelas i tabellen även uppgift om de arbetslösas medelålder, varmed här förstås medianen, d. v. s. det tal, som anger, att hälften av de arbetslösa äro yngre och hälften äldre än medeltalet. Denna metod att beräkna medelåldern är givetvis försvarbar endast under den förutsättningen, att materialets fördelning på de olika åldersgrupperna är jämn. Metodens värde kan därför diskuteras i fråga om enskilda län med relativt obetydligt antal arbetslösa. Alldeles oavsett hur medelåldern uträknas gäller, att densamma icke kan ge någon säker uppfattning om åldersfördelningen inom respektive områden. För detta ändamål måste medelåldern kompletteras med uppgifter om materialets spridning på olika åldersgrupper.

<sup>1</sup> Åldersfördelningen länsvis och inom arbetslöshetstygda områden för hjälpsökande och övriga återfinnes i tabellbilaga 3 (sid. 214).



Tab. 18. De arbetslösas fördelning

Absoluta tal.

| L ä n                          | 14-17<br>år | 18-20<br>år | 21-25<br>år | 26-30<br>år | 31-35<br>år | 36-40<br>år | 41-45<br>år | 46-50<br>år | 51-55<br>år | 56-60<br>år | 61-66<br>år | 67-74<br>år | Sum-<br>ma | Med-<br>ålder |
|--------------------------------|-------------|-------------|-------------|-------------|-------------|-------------|-------------|-------------|-------------|-------------|-------------|-------------|------------|---------------|
| Stockholms stad .....          | 2           | 51          | 224         | 341         | 354         | 407         | 438         | 445         | 480         | 358         | 260         | 76          | 3 436      | 44            |
| Stockholms .....               | 9           | 28          | 68          | 76          | 77          | 57          | 52          | 55          | 70          | 64          | 75          | 23          | 654        | 41            |
| Uppsala .....                  | 7           | 17          | 49          | 29          | 20          | 25          | 21          | 26          | 23          | 24          | 15          | 3           | 259        | 37            |
| Södermanlands .....            | 4           | 18          | 41          | 21          | 15          | 11          | 11          | 16          | 16          | 25          | 28          | 10          | 216        | 39            |
| Östergötlands .....            | 4           | 30          | 91          | 74          | 88          | 82          | 55          | 58          | 52          | 66          | 73          | 28          | 701        | 39            |
| Jönköpings .....               | 3           | 22          | 37          | 29          | 49          | 34          | 38          | 26          | 30          | 46          | 31          | 8           | 353        | 41            |
| Kronobergs .....               | 2           | 8           | 36          | 28          | 38          | 29          | 23          | 24          | 26          | 26          | 18          | 1           | 259        | 38            |
| Kalmar .....                   | 22          | 37          | 104         | 65          | 61          | 53          | 41          | 38          | 45          | 36          | 56          | 11          | 569        | 35            |
| Gotlands .....                 | 3           | 3           | 10          | 10          | 5           | 4           | 7           | 6           | 3           | 8           | 7           | 1           | 67         | 38            |
| Blekinge .....                 | 22          | 46          | 166         | 150         | 110         | 113         | 72          | 68          | 63          | 79          | 55          | 8           | 952        | 34            |
| Kristianstads .....            | 5           | 10          | 32          | 20          | 22          | 23          | 21          | 21          | 14          | 21          | 16          | 3           | 208        | 38            |
| Malmö stad .....               | 2           | 22          | 101         | 107         | 110         | 114         | 91          | 95          | 131         | 108         | 141         | 49          | 1 071      | 45            |
| Malmöhus i övrigt .....        | 3           | 33          | 107         | 107         | 121         | 110         | 105         | 89          | 115         | 106         | 121         | 36          | 1 053      | 42            |
| Hallands .....                 | 3           | 15          | 50          | 76          | 65          | 47          | 32          | 43          | 57          | 43          | 36          | 11          | 478        | 38            |
| Göteborgs stad .....           | 6           | 41          | 162         | 179         | 151         | 174         | 140         | 146         | 174         | 141         | 94          | 10          | 1 418      | 40            |
| Göteborgs o. Bohus i övr. .... | 46          | 77          | 208         | 251         | 254         | 192         | 176         | 164         | 150         | 174         | 169         | 26          | 1 887      | 38            |
| Älvsborgs .....                | 18          | 35          | 93          | 75          | 79          | 49          | 48          | 55          | 50          | 57          | 50          | 10          | 619        | 36            |
| Skaraborgs .....               | 16          | 26          | 39          | 45          | 39          | 32          | 17          | 14          | 20          | 12          | 13          | 2           | 275        | 32            |
| Värmlands .....                | 42          | 92          | 135         | 111         | 107         | 71          | 62          | 58          | 59          | 45          | 56          | 7           | 845        | 32            |
| Örebro .....                   | 10          | 28          | 60          | 41          | 43          | 39          | 35          | 37          | 41          | 51          | 59          | 12          | 456        | 41            |
| Västmanlands .....             | 2           | 8           | 17          | 15          | 6           | 11          | 13          | 8           | 15          | 9           | 15          | 5           | 124        | 41            |
| Kopparbergs .....              | 41          | 77          | 102         | 53          | 31          | 27          | 24          | 23          | 45          | 44          | 45          | 8           | 520        | 29            |
| Gävleborgs .....               | 40          | 84          | 138         | 118         | 120         | 98          | 84          | 88          | 76          | 89          | 56          | 10          | 1 001      | 35            |
| Västernorrlands .....          | 131         | 267         | 538         | 493         | 445         | 361         | 278         | 251         | 234         | 201         | 189         | 24          | 3 412      | 33            |
| Jämtlands .....                | 1           | 15          | 19          | 9           | 24          | 9           | 9           | 6           | 6           | 2           | 6           | 2           | 108        | 32            |
| Västerbottens .....            | 36          | 116         | 131         | 104         | 87          | 92          | 58          | 53          | 27          | 31          | 24          | 6           | 765        | 30            |
| Norrbottnens .....             | 167         | 384         | 576         | 384         | 289         | 196         | 138         | 150         | 78          | 82          | 60          | 5           | 2 509      | 27            |
| Samtliga län                   | 647         | 1 590       | 3 334       | 3 011       | 2 810       | 2 460       | 2 089       | 2 063       | 2 100       | 1 948       | 1 768       | 395         | 24 215     | 37            |

Värmlands, Kopparbergs och de norrländska länen, som näringspolitiskt uppvisa stora likheter, intogo i åldershänseende en särställning. Inom dessa län voro de yngre åldersgrupperna avsevärt starkare representerade än inom övriga län.

I genomsnitt voro i nämnda län endast 30,6 procent av de arbetslösa över

## å åldersgrupper och län. Män.

## Procenttal.

| L ä n                              | 14-17<br>år | 18-20<br>år | 21-25<br>år | 26-30<br>år | 31-35<br>år | 36-40<br>år | 41-45<br>år | 46-50<br>år | 51-55<br>år | 56-60<br>år | 61-66<br>år | 67-74<br>år | Sum-<br>ma |
|------------------------------------|-------------|-------------|-------------|-------------|-------------|-------------|-------------|-------------|-------------|-------------|-------------|-------------|------------|
| Stockholms stad .....              | 0·1         | 1·5         | 6·5         | 9·9         | 10·3        | 11·8        | 12·7        | 13·0        | 14·0        | 10·4        | 7·6         | 2·2         | 100·0      |
| Stockholms .....                   | 1·4         | 4·3         | 10·4        | 11·6        | 11·8        | 8·7         | 7·9         | 8·4         | 10·7        | 9·8         | 11·5        | 3·5         | 100·0      |
| Uppsala .....                      | 2·7         | 6·6         | 18·9        | 11·2        | 7·7         | 9·6         | 8·1         | 10·0        | 8·9         | 9·3         | 5·8         | 1·2         | 100·0      |
| Södermanlands .....                | 1·9         | 8·3         | 19·0        | 9·7         | 6·9         | 5·1         | 5·1         | 7·4         | 7·4         | 11·6        | 13·0        | 4·6         | 100·0      |
| Östergötlands .....                | 0·6         | 4·3         | 13·0        | 10·6        | 12·5        | 11·7        | 7·8         | 8·3         | 7·4         | 9·4         | 10·4        | 4·0         | 100·0      |
| Jönköpings .....                   | 0·8         | 6·2         | 10·5        | 8·2         | 13·9        | 9·6         | 10·8        | 7·4         | 8·5         | 13·0        | 8·8         | 2·3         | 100·0      |
| Kronobergs .....                   | 0·8         | 3·1         | 13·9        | 10·8        | 14·7        | 11·2        | 8·9         | 9·3         | 10·0        | 10·0        | 6·9         | 0·4         | 100·0      |
| Kalmar .....                       | 3·9         | 6·5         | 18·3        | 11·4        | 10·7        | 9·3         | 7·2         | 6·7         | 7·9         | 6·3         | 9·9         | 1·9         | 100·0      |
| Gotlands .....                     | 4·5         | 4·5         | 14·9        | 14·9        | 7·5         | 6·0         | 10·4        | 9·0         | 4·5         | 11·9        | 10·4        | 1·5         | 100·0      |
| Blekinge .....                     | 2·3         | 4·8         | 17·4        | 15·8        | 11·6        | 11·9        | 7·6         | 7·1         | 6·6         | 8·3         | 5·8         | 0·8         | 100·0      |
| Kristianstads .....                | 2·4         | 4·8         | 15·4        | 9·6         | 10·6        | 11·1        | 10·1        | 10·1        | 6·7         | 10·1        | 7·7         | 1·4         | 100·0      |
| Malmö stad .....                   | 0·2         | 2·0         | 9·4         | 10·0        | 10·3        | 10·6        | 8·5         | 8·9         | 12·2        | 10·1        | 13·2        | 4·6         | 100·0      |
| Malmöhus i övrigt .....            | 0·3         | 3·1         | 10·2        | 10·2        | 11·5        | 10·4        | 10·0        | 8·4         | 10·9        | 10·1        | 11·5        | 3·4         | 100·0      |
| Hallands .....                     | 0·6         | 3·2         | 10·5        | 15·9        | 13·6        | 9·8         | 6·7         | 9·0         | 11·9        | 9·0         | 7·5         | 2·3         | 100·0      |
| Göteborgs stad .....               | 0·4         | 2·9         | 11·4        | 12·6        | 10·7        | 12·3        | 9·9         | 10·3        | 12·3        | 9·9         | 6·6         | 0·7         | 100·0      |
| Göteborgs o. Bohus i övr.<br>..... | 2·4         | 4·1         | 11·0        | 13·3        | 13·5        | 10·2        | 9·3         | 8·7         | 7·9         | 9·2         | 9·0         | 1·4         | 100·0      |
| Älvsborgs .....                    | 2·9         | 5·6         | 15·0        | 12·1        | 12·8        | 7·9         | 7·8         | 8·9         | 8·1         | 9·2         | 8·1         | 1·6         | 100·0      |
| Skaraborgs .....                   | 5·8         | 9·4         | 14·2        | 16·4        | 14·2        | 11·6        | 6·2         | 5·1         | 7·3         | 4·4         | 4·7         | 0·7         | 100·0      |
| Värmlands .....                    | 5·0         | 10·9        | 16·0        | 13·1        | 12·7        | 8·4         | 7·3         | 6·9         | 7·0         | 5·3         | 6·6         | 0·8         | 100·0      |
| Örebro .....                       | 2·2         | 6·1         | 13·2        | 9·0         | 9·4         | 8·6         | 7·7         | 8·1         | 9·0         | 11·2        | 12·9        | 2·6         | 100·0      |
| Västmanlands .....                 | 1·6         | 6·5         | 13·7        | 12·1        | 4·8         | 8·9         | 10·5        | 6·5         | 12·1        | 7·2         | 12·1        | 4·0         | 100·0      |
| Kopparbergs .....                  | 7·9         | 14·8        | 19·6        | 10·2        | 6·0         | 5·2         | 4·6         | 4·4         | 8·6         | 8·5         | 8·7         | 1·5         | 100·0      |
| Gävleborgs .....                   | 4·0         | 8·4         | 13·7        | 11·8        | 12·0        | 9·8         | 8·4         | 8·8         | 7·6         | 8·9         | 5·6         | 1·0         | 100·0      |
| Västernorrlands .....              | 3·8         | 7·8         | 15·8        | 14·4        | 13·0        | 10·6        | 8·2         | 7·4         | 6·9         | 5·9         | 5·5         | 0·7         | 100·0      |
| Jämtlands .....                    | 0·9         | 13·9        | 17·6        | 8·3         | 22·2        | 8·3         | 8·3         | 5·6         | 5·6         | 1·9         | 5·5         | 1·9         | 100·0      |
| Västerbottens .....                | 4·7         | 15·2        | 17·1        | 13·6        | 11·4        | 12·0        | 7·6         | 6·9         | 3·5         | 4·1         | 3·1         | 0·8         | 100·0      |
| Norrbottnens .....                 | 6·7         | 15·3        | 22·9        | 15·3        | 11·5        | 7·8         | 5·5         | 6·0         | 3·1         | 3·3         | 2·4         | 0·2         | 100·0      |
| Samtliga län                       | 2·7         | 6·6         | 13·8        | 12·4        | 11·6        | 10·2        | 8·6         | 8·5         | 8·7         | 8·0         | 7·3         | 1·6         | 100·0      |

40 år, medan motsvarande tal för riket i övrigt uppgick till 50·2 procent; medelåldern uppgick till 31·5 respektive 40·8 år. I sagda län omfattade åldersgrupperna 14—20 år 16·3 procent av samtliga arbetslösa i länen i fråga, under det att i riket i övrigt endast 5·0 procent av de arbetslösa voro i åldern 14—20 år. Icke mindre än  $\frac{2}{3}$  av rikets arbetslösa i åldern 14—20 år voro hemma-

Tab. 19. De arbetslösas fördelning på åldersgrupper  
Absoluta tal.

| Arbetslöshetsstyngda områden              | 14-17<br>år | 18-20<br>år | 21-25<br>år | 26-30<br>år | 31-35<br>år | 36-40<br>år | 41-45<br>år | 46-50<br>år | 51-55<br>år | 56-60<br>år | 61-66<br>år | 67-74<br>år | Summa | Medel-<br>ålder |
|---|-------------|-------------|-------------|-------------|-------------|-------------|-------------|-------------|-------------|-------------|-------------|-------------|-------|-----------------|
| <i>Stenkommuner</i>                       |             |             |             |             |             |             |             |             |             |             |             |             |       |                 |
| Blekinge.....                             | 9           | 14          | 53          | 65          | 43          | 56          | 35          | 27          | 29          | 42          | 34          | 4           | 411   | 37.6            |
| Bohuslän.....                             | 28          | 44          | 122         | 171         | 174         | 127         | 120         | 100         | 95          | 110         | 113         | 20          | 1 224 | 38.5            |
| <i>Sågverkskommuner</i>                   |             |             |             |             |             |             |             |             |             |             |             |             |       |                 |
| Västernorrland.....                       | 73          | 149         | 334         | 297         | 303         | 247         | 182         | 170         | 171         | 137         | 153         | 14          | 2 230 | 35.0            |
| Övriga.....                               | 8           | 19          | 45          | 33          | 40          | 36          | 34          | 30          | 31          | 46          | 22          | 1           | 345   | 39.5            |
| <i>Järnbruks- och gruvkommuner</i>        |             |             |             |             |             |             |             |             |             |             |             |             |       |                 |
| Bergslagen.....                           | 17          | 30          | 24          | 11          | 7           | 6           | 3           | 9           | 16          | 16          | 27          | 3           | 169   | 32.6            |
| Norrbottnen.....                          | 16          | 58          | 149         | 81          | 70          | 42          | 33          | 21          | 13          | 9           | 15          | 2           | 509   | 27.6            |
| <i>Tändstickskommuner</i> .....           | 15          | 11          | 25          | 37          | 44          | 29          | 25          | 18          | 15          | 19          | 13          | 2           | 253   | 35.0            |
| <i>Glasbrukskommuner</i> .....            | 7           | 8           | 11          | 17          | 21          | 21          | 10          | 10          | 14          | 8           | 9           | —           | 136   | 36.6            |
| <i>Övriga</i>                             |             |             |             |             |             |             |             |             |             |             |             |             |       |                 |
| Oskarshamn.....                           | 5           | 15          | 30          | 25          | 18          | 15          | 8           | 8           | 11          | 15          | 27          | 4           | 181   | 35.0            |
| Södra Vram.....                           | —           | 1           | —           | —           | —           | —           | 3           | 2           | 3           | 9           | 4           | —           | 22    | 56.8            |
| Vissa kommuner i Väster-<br>norrland..... | 14          | 36          | 62          | 55          | 36          | 28          | 33          | 25          | 22          | 20          | 9           | 1           | 341   | 31.1            |
| Summa                                     | 192         | 385         | 855         | 792         | 756         | 607         | 486         | 420         | 420         | 431         | 426         | 51          | 5 821 | 35.2            |

hörande i Värmlands, Kopparbergs och de norrländska länen. Till denna åldersfördelningstyp hörde också Skaraborgs län (med Tidaholms stad), där emellertid hela antalet arbetslösa var obetydligt, endast 275.

En motsatt åldersfördelning uppvisade storstäderna. I Stockholm voro icke mindre än 59.9 procent av de arbetslösa över 40 år och endast 1.6 procent under 21 år; medelåldern var 44.6 år. Till denna typ hörde Stockholms, Jönköpings, Malmöhus, Örebro och Västmanlands län. I samtliga dessa län voro över hälften av de arbetslösa över 40 år, och medelåldern varierade från 41.0 till 42.8 år. Inom de övriga länen — med undantag av Kalmar och Blekinge län — uppgick antalet arbetslösa över 40 år till mellan 43 och 49 procent av samtliga arbetslösa. I Kalmar och Blekinge län utgjorde de arbetslösa över 40 år mindre än 40 procent av hela antalet.

Som tidigare konstaterats, voro de arbetslösa i städerna betydligt äldre än på landsbygden, varför man skulle förmoda, att inom de län, där städernas arbetslöshet utgjorde en stor andel, det höga antalet arbetslösa över 40 år vore helt beroende på detta förhållande. Att så ej var fallet, framgår av följande sammanställning, i vilken sammanförts — fränsett Stockholms stad — de län, varest antalet arbetslösa i städerna utgjorde minst 75 procent av hela antalet arbetslösa i länen. Med undantag för Västmanlands och i

Om vissa arbetslöshetstyngda områden. Män.

Procenttal.

| Arbetslöshetstyngda områden               | 14-17<br>år | 18-20<br>år | 21-25<br>år | 26-30<br>år | 31-35<br>år | 36-40<br>år | 41-45<br>år | 46-50<br>år | 51-55<br>år | 56-60<br>år | 61-66<br>år | 67-74<br>år | Summa |
|---|-------------|-------------|-------------|-------------|-------------|-------------|-------------|-------------|-------------|-------------|-------------|-------------|-------|
| <i>Stenkommuner</i>                       |             |             |             |             |             |             |             |             |             |             |             |             |       |
| Blekinge.....                             | 2·2         | 3·4         | 12·9        | 15·8        | 10·5        | 13·6        | 8·5         | 6·6         | 7·0         | 10·2        | 8·3         | 1·0         | 100·0 |
| Bohuslän .....                            | 2·3         | 3·6         | 10·0        | 14·0        | 14·2        | 10·4        | 9·8         | 8·2         | 7·7         | 9·0         | 9·2         | 1·6         | 100·0 |
| <i>Sågverkskommuner</i>                   |             |             |             |             |             |             |             |             |             |             |             |             |       |
| Västernorrland.....                       | 3·2         | 6·7         | 15·0        | 13·3        | 13·6        | 11·1        | 8·2         | 7·6         | 7·7         | 6·1         | 6·9         | 0·6         | 100·0 |
| Övriga .....                              | 2·3         | 5·5         | 13·0        | 9·6         | 11·6        | 10·4        | 9·9         | 8·7         | 9·0         | 13·3        | 6·4         | 0·3         | 100·0 |
| <i>Järnbruks- och gruvkommuner</i>        |             |             |             |             |             |             |             |             |             |             |             |             |       |
| Bergslagen .....                          | 10·0        | 17·7        | 14·2        | 6·5         | 4·1         | 3·6         | 1·8         | 5·3         | 9·5         | 9·5         | 16·0        | 1·8         | 100·0 |
| Norrbotten .....                          | 3·1         | 11·4        | 29·3        | 15·9        | 13·7        | 8·3         | 6·5         | 4·1         | 2·6         | 1·8         | 2·9         | 0·4         | 100·0 |
| <i>Tändstickskommuner</i>                 |             |             |             |             |             |             |             |             |             |             |             |             |       |
| .....                                     | 5·9         | 4·4         | 9·9         | 14·6        | 17·4        | 11·5        | 9·9         | 7·1         | 5·9         | 7·5         | 5·1         | 0·3         | 100·0 |
| <i>Glasbrukskommuner</i>                  |             |             |             |             |             |             |             |             |             |             |             |             |       |
| .....                                     | 5·1         | 5·9         | 8·1         | 12·5        | 15·4        | 15·4        | 7·4         | 7·4         | 10·3        | 5·9         | 6·6         | —           | 100·0 |
| <i>Övriga</i>                             |             |             |             |             |             |             |             |             |             |             |             |             |       |
| Oskarshamn .....                          | 2·8         | 8·3         | 16·6        | 13·8        | 9·9         | 8·3         | 4·4         | 4·4         | 6·1         | 8·3         | 14·9        | 2·2         | 100·0 |
| Södra Vram .....                          | —           | 4·6         | —           | —           | —           | —           | 13·6        | 9·1         | 13·6        | 40·9        | 18·2        | —           | 100·0 |
| Vissa kommuner i Väster-<br>norrland..... | 4·1         | 10·6        | 18·2        | 16·1        | 10·6        | 8·2         | 9·7         | 7·3         | 6·4         | 5·9         | 2·6         | 0·3         | 100·0 |
| Summa                                     | 3·3         | 6·6         | 14·7        | 13·6        | 13·0        | 10·4        | 8·4         | 7·2         | 7·2         | 7·4         | 7·3         | 0·9         | 100·0 |

någon mån även Östergötlands län uppvisade landskommunerna i här ifråga-  
varande län en om städernas påminnande åldersfördelning. Det torde dock  
böra påpekas, att det absoluta antalet arbetslösa i dessa jordbruksbetonade  
läns landskommuner var relativt obetydligt. Över huvud taget uppvisade de  
län, inom vilka arbetslösheten var av mindre omfattning, en starkare för-  
skjutning mot de högre åldrarna än övriga län.

% arbetslösa över 40 år

Städer Landsbygd

|                         |      |      |
|-------------------------|------|------|
| Östergötlands län ..... | 52·0 | 42·6 |
| Gotlands » .....        | 46·4 | 54·5 |
| Malmöhus » .....        | 53·8 | 58·2 |
| Hallands » .....        | 48·0 | 40·6 |
| Västmanlands » .....    | 58·1 | 35·5 |

Av särskilt intresse är åldersfördelningen i de *arbetslöshetstyngda* om-  
rådena, där driftsnedläggelser och driftsinskränkningar vållat en mera be-  
tydande arbetslöshet. Åldersfördelningen inom dessa områden framgår av  
*tab. 19*. I nedanstående sammanställning göres dessutom en jämförelse med  
åldersfördelningen i övriga delar av riket.

| Åldersgrupper | Arbetslöshets-      | Riket         |
|---------------|---------------------|---------------|
|               | tyngda områden<br>% | i övrigt<br>% |
| 14—17.....    | 3·3                 | 2·5           |
| 18—20.....    | 6·6                 | 6·5           |
| 21—25.....    | 14·7                | 13·5          |
| 26—30.....    | 13·6                | 12·1          |
| 31—35.....    | 13·0                | 11·2          |
| 36—40.....    | 10·4                | 10·1          |
| 41—45.....    | 8·4                 | 8·7           |
| 46—50.....    | 7·2                 | 8·9           |
| 51—55.....    | 7·2                 | 9·1           |
| 56—60.....    | 7·4                 | 8·2           |
| 61—66.....    | 7·3                 | 7·3           |
| 67—74.....    | 0·9                 | 1·9           |
|               | Summa 100·0         | 100·0         |

De arbetslöshetsstyngda områdena uppvisade som helhet förhållandevis obetydliga avvikelser från åldersfördelningen i riket i övrigt. De skilda områdena företedde emellertid sinsemellan väsentliga olikheter i åldershänseende. Uppgifterna i tab. 19 visa, att i Bergslagens järnbruks- och gruvkommuner 27·7 procent av de arbetslösa voro i åldern 14—20 år och 17·8 procent över 60 år, d. v. s. att en anmärkningsvärd koncentration förelåg till de yngsta och äldsta åldersgrupperna. Inom stenkommunerna var ungdomen sparsamt företrädd, medan sågverkskommunerna beträffande denna uppvisade siffror i närmare anslutning till det övriga rikets åldersfördelning.

Vid studiet av de arbetslösas åldersfördelning inom olika geografiska områden bör hållas i minnet, att anmälningsfrekvensen kan ha varit något olika inom olika åldersklasser.

Arbetslöshetsklientelet's ålderssammansättning synes äga ett intimt samband med yrkestillhörigheten, varför områden med likartade närings- och försörjningsförhållanden som regel uppvisa likartad ålderssammansättning.

De arbetslösas fördelning på ålders- och yrkesgrupper framgår av tab. 20<sup>1</sup>. Som exempel på vad nyss sagts om sambandet mellan ålder och yrke kan anföras följande.

Yrkesgrupperna jordbruk, skogshushållning, sågverksindustri samt tillfällighets- och diversearbete, vilka uppvisade en låg medelålder, omfattade jämte gruppen ungdom utan särskild utbildning 46·2 procent av samtliga arbetslösa. I Värmlands, Kopparbergs samt de norrländska länen, inom vilka medelåldern var lägre än i övriga län, tillhörde icke mindre än 73·5 procent av de arbetslösa nämnda yrkesgrupper, under det motsvarande siffra för övriga län var 29·6 procent.

Starkare anhopning av arbetslösa i de högre åldrarna förekom inom vissa

<sup>1</sup> Fullständig yrkesfördelning i kombination med åldersfördelning återfinnes i tabellbilaga 2 (sid. 208), och i tab. 20 intagna uppgifter redovisas fördelade på hjälpsökande och övriga i tabellbilaga 4 (sid. 216).

större yrkesgrupper, som huvudsakligen voro representerade i städerna. Sälunda var medelåldern för gruppen annan byggnadsverksamhet 47·5 år, kontors- och butikspersonal 42·8 år och metallindustri 41·7 år.

Medelåldern för samtliga arbetslösa uppgick till 37·1 år. Den högsta siffran uppvisade gruppen kraft- och värmeproduktion med 49·9 år och den lägsta skogshushållning med 29·1 år. Därvid bortses från yrkesgruppen ungdom utan särskild utbildning, för vilken grupp av naturliga skäl någon medelålder ej uträknats.

Ålderssammansättningen inom de olika yrkesgrupperna, uttryckt genom det procentuella antalet arbetslösa över 40 år, framgår av nedanstående tablå, vari grupperna ordnats efter fallande procenttal.

|   | Antal<br>arbetslösa | % arbetslösa<br>över 40 år |
|---|---------------------|----------------------------|
| Kraft- o. värmeproduktion .....         | 113                 | 71·7                       |
| Ingenjörsarbete o. arbetsledning .....  | 183                 | 70·5                       |
| Annan byggnadsverksamhet .....          | 1 065               | 62·3                       |
| Husligt arbete .....                    | 139                 | 62·6                       |
| Litterärt o. konstnärligt arbete.....   | 223                 | 57·8                       |
| Kontors- o. butikspersonal .....        | 1 387               | 56·4                       |
| Annan trävaruindustri .....             | 263                 | 54·0                       |
| Hotell- o. restaurangrörelse .....      | 185                 | 55·1                       |
| Annan jord- o. stenindustri .....       | 170                 | 54·7                       |
| Metallindustri .....                    | 1 317               | 51·5                       |
| Väg- o. anläggningsarbete .....         | 1 374               | 51·2                       |
| Läder-, hår- o. gummivaruindustri ..... | 460                 | 50·0                       |
| Livsmedelsindustri .....                | 695                 | 49·6                       |
| Stenindustri .....                      | 1 179               | 49·1                       |
| Textilindustri .....                    | 340                 | 48·8                       |
| Kemisk-teknisk industri.....            | 311                 | 46·0                       |
| Grafisk industri .....                  | 139                 | 43·9                       |
| Sågverksindustri.....                   | 1 470               | 42·4                       |
| Pappersindustri .....                   | 434                 | 41·7                       |
| Glasindustri .....                      | 182                 | 40·1                       |
| Sjukvård o. hygien .....                | 54                  | 38·9                       |
| Landtransport .....                     | 1 503               | 38·6                       |
| Lagerarbete .....                       | 508                 | 38·6                       |
| Tillfällighets- o. diversearbete .....  | 5 375               | 38·5                       |
| Jordbruk.....                           | 2 729               | 38·3                       |
| Sjöfart o. fiske .....                  | 557                 | 35·9                       |
| Malmbrytning .....                      | 77                  | 35·1                       |
| Förvaltning o. undervisning .....       | 162                 | 32·1                       |
| Skogshushållning .....                  | 830                 | 21·8                       |
| Ungdom utan särskild utbildning .....   | 791                 | —                          |
| Samtliga yrkesgrupper                   | 24 215              | 42·8                       |

Även om den närmast föregående arbetslöshetsräkningen — verkställd den 5 maj 1927 (se sid. 19) — ligger långt tillbaka i tiden, hade det otvivelaktigt varit av intresse att kunna göra jämförelser mellan de arbetslösas

Tab. 20. De arbetslösas fördelning

Absoluta tal.

| Yrkesgrupper                   | 14-17<br>år | 18-20<br>år | 21-25<br>år | 26-30<br>år | 31-35<br>år | 36-40<br>år | 41-45<br>år | 46-50<br>år | 51-55<br>år | 56-60<br>år | 61-66<br>år | 67-74<br>år | Summa  | Medel-<br>ålder |
|--------------------------------|-------------|-------------|-------------|-------------|-------------|-------------|-------------|-------------|-------------|-------------|-------------|-------------|--------|-----------------|
| Jordbruk .....                 | 124         | 309         | 415         | 306         | 280         | 249         | 242         | 236         | 202         | 188         | 158         | 20          | 2 729  | 34,4            |
| Skogshushållning .....         | 9           | 87          | 210         | 158         | 112         | 73          | 49          | 49          | 31          | 22          | 26          | 4           | 830    | 29,1            |
| Ingenjörsarb.o.arbetsledn.     | —           | —           | 4           | 13          | 20          | 17          | 23          | 26          | 32          | 25          | 18          | 5           | 183    | 48,4            |
| Malmbrytning .....             | —           | —           | 14          | 16          | 15          | 5           | 4           | 6           | 1           | 10          | 6           | —           | 77     | 33,5            |
| Metallindustri .....           | 12          | 80          | 182         | 118         | 113         | 134         | 96          | 107         | 125         | 126         | 170         | 54          | 1 317  | 41,7            |
| Stenindustri .....             | 3           | 9           | 101         | 181         | 174         | 132         | 113         | 98          | 88          | 124         | 124         | 32          | 1 179  | 40,3            |
| Glasindustri .....             | 2           | 8           | 25          | 31          | 22          | 21          | 20          | 10          | 19          | 10          | 13          | 1           | 182    | 36,4            |
| Annan jord-o.stenindustri      | 2           | 7           | 21          | 22          | 17          | 8           | 20          | 8           | 18          | 21          | 16          | 10          | 170    | 42,7            |
| Sågverksindustri .....         | 15          | 58          | 192         | 198         | 215         | 169         | 109         | 119         | 136         | 135         | 113         | 11          | 1 470  | 37,4            |
| Annan trävaruindustri ..       | 3           | 13          | 34          | 23          | 19          | 29          | 23          | 22          | 19          | 24          | 39          | 15          | 263    | 42,3            |
| Pappersindustri .....          | 5           | 15          | 43          | 57          | 66          | 67          | 36          | 39          | 35          | 40          | 26          | 5           | 434    | 38,0            |
| Grafisk industri .....         | —           | 7           | 16          | 21          | 18          | 16          | 9           | 14          | 16          | 11          | 8           | 3           | 139    | 38,1            |
| Livsmedelsindustri .....       | 6           | 16          | 106         | 81          | 80          | 61          | 75          | 63          | 70          | 66          | 58          | 13          | 695    | 40,5            |
| Textil-o. beklädn.-industri    | —           | 16          | 42          | 48          | 28          | 40          | 22          | 28          | 38          | 30          | 37          | 11          | 340    | 40,2            |
| Läder-,hår-o.gummiv-ind.       | 5           | 23          | 51          | 52          | 47          | 52          | 46          | 61          | 38          | 45          | 29          | 11          | 460    | 40,7            |
| Kemisk-teknisk industri ..     | —           | 5           | 23          | 42          | 59          | 39          | 25          | 28          | 26          | 26          | 27          | 11          | 311    | 39,1            |
| Väg- o. anlägg.-arbete ..      | 2           | 16          | 127         | 168         | 198         | 159         | 123         | 133         | 136         | 165         | 124         | 23          | 1 374  | 41,4            |
| Annan byggnadsverks...         | 1           | 19          | 67          | 104         | 110         | 100         | 93          | 107         | 118         | 143         | 153         | 50          | 1 065  | 47,7            |
| Kraft- o. värmeproduktion      | —           | —           | 5           | 6           | 9           | 12          | 11          | 16          | 9           | 20          | 16          | 9           | 113    | 49,3            |
| Sjöfart o. fiske .....         | 10          | 21          | 80          | 96          | 86          | 64          | 54          | 44          | 44          | 28          | 25          | 5           | 557    | 34,8            |
| Kontors- o. butikspersonal     | 4           | 24          | 113         | 131         | 140         | 193         | 212         | 206         | 186         | 106         | 60          | 12          | 1 387  | 42,8            |
| Lagerarbete .....              | 1           | 20          | 86          | 88          | 66          | 51          | 44          | 38          | 42          | 43          | 23          | 6           | 508    | 35,2            |
| Hotell- o. rest-rörelse ..     | 1           | 5           | 16          | 17          | 21          | 23          | 22          | 21          | 37          | 17          | 4           | 1           | 185    | 42,3            |
| Landtransport .....            | 39          | 118         | 212         | 178         | 204         | 172         | 139         | 127         | 124         | 99          | 75          | 16          | 1 503  | 35,7            |
| Ätteriärb. o. konstn. arb. ... | —           | 1           | 10          | 21          | 28          | 34          | 33          | 32          | 34          | 16          | 10          | 4           | 223    | 43,3            |
| Förvaltning o. undervisn.      | 1           | 10          | 29          | 32          | 20          | 18          | 13          | 16          | 12          | 6           | 4           | 1           | 162    | 32,3            |
| Sjukvård o. hygien .....       | —           | 1           | 6           | 8           | 8           | 10          | 4           | 8           | 6           | 3           | —           | —           | 54     | 37,7            |
| Husligt arbete .....           | 1           | 1           | 8           | 11          | 15          | 16          | 19          | 22          | 13          | 18          | 11          | 4           | 139    | 45,3            |
| Tillfälligh- o. diversearb.    | 89          | 374         | 944         | 784         | 620         | 496         | 410         | 379         | 445         | 381         | 395         | 58          | 5 375  | 34,7            |
| Ungdom utan särsk. utb.        | 312         | 327         | 152         | —           | —           | —           | —           | —           | —           | —           | —           | —           | 791    | —               |
| Samtliga yrkesgrupper          | 647         | 1 590       | 3 334       | 3 011       | 2 810       | 2 460       | 2 089       | 2 063       | 2 100       | 1 948       | 1 768       | 395         | 24 215 | 37,1            |

## Å yrkes- och åldersgrupper. Män.

## Procenttal.

| Yrkesgrupper                  | 14-17<br>år | 18-20<br>år | 21-25<br>år | 26-30<br>år | 31-35<br>år | 36-40<br>år | 41-45<br>år | 46-50<br>år | 51-55<br>år | 56-60<br>år | 61-66<br>år | 67-74<br>år | Summa |
|-------------------------------|-------------|-------------|-------------|-------------|-------------|-------------|-------------|-------------|-------------|-------------|-------------|-------------|-------|
| Jordbruk .....                | 4·6         | 11·3        | 15·2        | 11·2        | 10·3        | 9·1         | 8·9         | 8·6         | 7·4         | 6·9         | 5·8         | 0·7         | 100·0 |
| Skogshushållning .....        | 1·1         | 10·5        | 25·3        | 19·0        | 13·5        | 8·8         | 5·9         | 5·9         | 3·7         | 2·7         | 3·1         | 0·5         | 100·0 |
| Ingenjörsarb.o.arbetsledn.    | —           | —           | 2·2         | 7·1         | 10·9        | 9·3         | 12·6        | 14·2        | 17·5        | 13·7        | 9·8         | 2·7         | 100·0 |
| Malmbrytning .....            | —           | —           | 18·2        | 20·7        | 19·5        | 6·5         | 5·2         | 7·8         | 1·3         | 13·0        | 7·8         | —           | 100·0 |
| Metallindustri .....          | 0·9         | 6·1         | 13·8        | 8·9         | 8·6         | 10·2        | 7·3         | 8·1         | 9·5         | 9·6         | 12·9        | 4·1         | 100·0 |
| Stenindustri .....            | 0·2         | 0·8         | 8·6         | 15·3        | 14·8        | 11·2        | 9·6         | 8·3         | 7·5         | 10·5        | 10·5        | 2·7         | 100·0 |
| Glasindustri .....            | 1·1         | 4·4         | 13·7        | 17·0        | 12·1        | 11·5        | 11·0        | 5·5         | 10·4        | 5·5         | 7·2         | 0·6         | 100·0 |
| Annan jord-o.stenindustri     | 1·2         | 4·1         | 12·3        | 12·9        | 10·0        | 4·7         | 11·8        | 4·7         | 10·6        | 12·4        | 9·4         | 5·9         | 100·0 |
| Sågverksindustri .....        | 1·0         | 3·9         | 13·1        | 13·5        | 14·6        | 11·5        | 7·4         | 8·1         | 9·3         | 9·2         | 7·7         | 0·7         | 100·0 |
| Annan trävaruindustri ..      | 1·1         | 5·0         | 12·9        | 8·8         | 7·2         | 11·0        | 8·8         | 8·4         | 7·2         | 9·1         | 14·8        | 5·7         | 100·0 |
| Pappersindustri .....         | 1·2         | 3·5         | 9·9         | 13·1        | 15·2        | 15·4        | 8·3         | 9·0         | 8·1         | 9·2         | 6·0         | 1·1         | 100·0 |
| Grafisk industri .....        | —           | 5·0         | 11·5        | 15·1        | 12·9        | 11·5        | 6·5         | 10·1        | 11·5        | 7·9         | 5·8         | 2·2         | 100·0 |
| Livsmedelsindustri .....      | 0·9         | 2·3         | 15·2        | 11·6        | 11·5        | 8·8         | 10·8        | 9·1         | 10·1        | 9·5         | 8·3         | 1·9         | 100·0 |
| Textil- o. beklädn.-industri  | —           | 4·7         | 12·4        | 14·1        | 8·2         | 11·8        | 6·5         | 8·2         | 11·2        | 8·8         | 10·9        | 3·2         | 100·0 |
| Läder-, hår- o. gummiv.-ind.  | 1·1         | 5·0         | 11·1        | 11·3        | 10·2        | 11·3        | 10·0        | 13·3        | 8·2         | 9·8         | 6·3         | 2·4         | 100·0 |
| Kemisk-teknisk industri..     | —           | 1·6         | 7·4         | 13·5        | 19·0        | 12·5        | 8·0         | 9·0         | 8·4         | 8·4         | 8·7         | 3·5         | 100·0 |
| Väg- o. anlägg.-arbete..      | 0·1         | 1·2         | 9·2         | 12·2        | 14·4        | 11·6        | 9·0         | 9·7         | 9·9         | 12·0        | 9·0         | 1·7         | 100·0 |
| Annan byggnadsverks..         | 0·1         | 1·8         | 6·3         | 9·8         | 10·3        | 9·4         | 8·7         | 10·0        | 11·1        | 13·4        | 14·4        | 4·7         | 100·0 |
| Kraft- o. värmeproduktion     | —           | —           | 4·4         | 5·3         | 8·0         | 10·6        | 9·8         | 14·1        | 8·0         | 17·7        | 14·1        | 8·0         | 100·0 |
| Sjöfart o. fiske .....        | 1·8         | 3·8         | 14·4        | 17·2        | 15·4        | 11·5        | 9·7         | 7·9         | 7·9         | 5·0         | 4·5         | 0·9         | 100·0 |
| Kontors- o. butikspersonal    | 0·3         | 1·7         | 8·2         | 9·4         | 10·1        | 13·9        | 15·3        | 14·9        | 13·4        | 7·6         | 4·3         | 0·9         | 100·0 |
| Lagerarbete .....             | 0·2         | 3·9         | 16·9        | 17·3        | 13·0        | 10·0        | 8·7         | 7·5         | 8·3         | 8·5         | 4·5         | 1·2         | 100·0 |
| Hotell- o. rest.-rörelse ..   | 0·5         | 2·7         | 8·6         | 9·2         | 11·4        | 12·4        | 11·9        | 11·4        | 20·0        | 9·2         | 2·2         | 0·5         | 100·0 |
| Landtransport .....           | 2·6         | 7·9         | 14·1        | 11·8        | 13·6        | 11·4        | 9·2         | 8·4         | 8·3         | 6·6         | 5·0         | 1·1         | 100·0 |
| Litterärt o. konstn. arb. . . | —           | 0·4         | 4·5         | 9·4         | 12·6        | 15·2        | 14·8        | 14·4        | 15·2        | 7·2         | 4·5         | 1·8         | 100·0 |
| Förvaltning o. undervisn.     | 0·6         | 6·2         | 17·9        | 19·8        | 12·3        | 11·1        | 8·0         | 9·9         | 7·4         | 3·7         | 2·5         | 0·6         | 100·0 |
| Sjukvård o. hygien ....       | —           | 1·9         | 11·1        | 14·8        | 14·8        | 18·5        | 7·4         | 14·3        | 11·1        | 5·6         | —           | —           | 100·0 |
| Husligt arbete .....          | 0·7         | 0·7         | 5·8         | 7·9         | 10·8        | 11·5        | 13·7        | 15·8        | 9·4         | 12·9        | 7·9         | 2·9         | 100·0 |
| Tillfälligh.- o. diversearb.  | 1·7         | 6·9         | 17·6        | 14·6        | 11·5        | 9·2         | 7·6         | 7·1         | 8·3         | 7·1         | 7·3         | 1·1         | 100·0 |
| Ungdom utan särsk. utb.       | 39·5        | 41·3        | 19·2        | —           | —           | —           | —           | —           | —           | —           | —           | —           | 100·0 |
| Samtliga yrkesgrupper         | 2·7         | 6·6         | 13·8        | 12·4        | 11·6        | 10·2        | 8·6         | 8·5         | 8·7         | 8·0         | 7·3         | 1·6         | 100·0 |





Den förskjutning mot högre åldersgrupper, som kunde konstateras 1936 (se härom S. O. U. 1937: 12, sid. 26 ff.), fortsatte även under 1937. Under det att år 1935 endast 34·4 procent av de hjälpsökande arbetslösa voro över 40 år, utgjorde motsvarande procenttal för 1936 och 1937 respektive 40·8 och 53·0. Antalet hjälpsökande under 21 år, som 1935 uppgick till 8·0 procent och 1936 till 5·4 procent, var 1937 endast 3·9 procent.

Den konstaterade ökningen av de arbetslösas genomsnittliga ålder förekom i så gott som samtliga yrkesgrupper, vilket framträder i tab. 22, som anger antalet hjälpsökande över 40 år i relation till hela antalet hjälpsökande inom varje yrkesgrupp vid ifrågavarande tidpunkter.

Yrkesgrupperna skogshushållning och husligt arbete äro de enda, som förete avvikelser från nämnda utveckling. Detta får emellertid anses fullt förklarligt med hänsyn till de inom dessa yrken rådande speciella förhållandena.

**Tab. 22. Antalet hjälpsökande arbetslösa över 40 år i % av hela antalet hjälpsökande. Män.**

| Y r k e s g r u p p e r                 | P r o c e n t t a l |             |             |
|---|---------------------|-------------|-------------|
|   | 31/7 1935           | 31/7 1936   | 31/8 1937   |
| Jordbruk .....                          | 38·2                | 43·9        | 58·0        |
| Skogshushållning .....                  | 22·5                | 27·7        | 20·6        |
| Ingenjörsarbete o. arbetsledning .....  | 66·8                | 73·3        | 83·9        |
| Malmbrytning .....                      | 26·8                | 25·5        | 35·8        |
| Metallindustri .....                    | 44·8                | 53·7        | 66·4        |
| Stenindustri .....                      | 39·9                | 40·7        | 52·3        |
| Glasindustri .....                      | 41·8                | 46·8        | 63·9        |
| Annan jord- o. stenindustri .....       | 47·5                | 60·0        | 60·3        |
| Sågverksindustri .....                  | 33·0                | 38·3        | 50·9        |
| Annan trävaruindustri .....             | 45·6                | 57·6        | 68·7        |
| Pappersindustri .....                   | 36·7                | 45·7        | 54·1        |
| Grafisk industri .....                  | 25·0                | 37·2        | 41·9        |
| Livsmedelsindustri .....                | 38·1                | 45·8        | 59·9        |
| Textil- o. beklädnadsindustri .....     | 26·6                | 33·2        | 45·5        |
| Läder-, hår- o. gummivaruindustri ..... | 35·2                | 41·0        | 54·0        |
| Kemisk-teknisk industri .....           | 35·1                | 42·7        | 53·7        |
| Väg- o. anläggningsarbete .....         | 45·3                | 50·9        | 61·9        |
| Annan byggnadsverksamhet .....          | 56·0                | 59·2        | 69·3        |
| Kraft- o. värmeproduktion .....         | 43·4                | 57·0        | 73·2        |
| Sjöfart o. fiske .....                  | 30·1                | 37·6        | 42·1        |
| Kontors- o. butikspersonal .....        | 46·5                | 57·8        | 66·8        |
| Lagerarbete .....                       | 36·0                | 44·9        | 54·1        |
| Hotell- o. restaurangrörelse .....      | 35·0                | 39·8        | 62·7        |
| Landtransport .....                     | 37·3                | 42·1        | 53·3        |
| Allmän tjänst o. fria yrken .....       | 29·1                | 39·2        | 47·0        |
| Husligt arbete .....                    | 63·8                | 71·4        | 62·2        |
| Tillfällighets- o. diversearbete .....  | 27·7                | 34·1        | 48·8        |
| Ungdom utan särskild utbildning .....   | —                   | —           | —           |
| Samtliga yrkesgrupper                   | <b>34·4</b>         | <b>40·8</b> | <b>53·0</b> |

Det relativa antalet hjälpsökande inom yrkesgruppen skogshushållning var, såsom förut angivits (sid. 49), lägre än i någon annan yrkesgrupp — 7·6 procent — och det absoluta antalet endast 63. Yrkesgruppen husligt arbete var till sin numerär obetydlig — endast 45 — och den starka efterfrågan på arbetskraft, som för denna grupps vidkommande rådde vid räkningstillfället, gör att den konstaterade åldersförskjutningen kan betraktas såsom avhängig av rent tillfälliga omständigheter. Det höga antalet hjälpsökande över 40 år i denna yrkesgrupp — varierande från 71·4 till 62·2 procent — kan för övrigt redan i och för sig förklara en viss oenhetlighet i utvecklingen.

I *tab. 23* lämnas mera detaljerade uppgifter om de hjälpsökande arbetslösas åldersfördelning den 31 augusti 1937. Bland annat ha de hjälpsökande arbetslösa satts i relation till hela antalet i undersökningen ingående arbetslösa inom respektive åldersgrupper. Av tabellen framgår, att, medan i de yngre åldersgrupperna endast en mindre del av de arbetslösa tillhörde hjälpsökandeklientelet, närmare hälften av de arbetslösa i de äldre åldersgrupperna voro hjälpsökande. Ett undantag härifrån utgör gruppen 67—74 år, inom vilken endast 20·0 procent av de arbetslösa voro hjälpsökande. Detta har sin givna förklaring i att arbetsförhet är ett av villkoren för arbetslöshets-hjälp med statsbidrag genom arbetslöshetskommitté.

Av det sagda följer, att de *övriga* arbetslösa uppvisa en annan åldersfördelning än de *hjälp-sökande*. Detta förhållande belyses närmare av nedanstående uppgifter om hjälpsökande och övriga arbetslösas procentuella fördelning på åldersgrupper.

| Åldersgrupper      | Hjälp-sökande<br>% | Övriga<br>% |
|--------------------|--------------------|-------------|
| 14—15.....         | —                  | 0·3         |
| 16—17.....         | 1·0                | 3·3         |
| 18—20.....         | 2·9                | 8·7         |
| 21—25.....         | 7·8                | 17·2        |
| 26—30.....         | 11·4               | 13·1        |
| 31—35.....         | 12·6               | 11·0        |
| 36—40.....         | 11·3               | 9·5         |
| 41—45.....         | 10·3               | 7·7         |
| 46—50.....         | 10·3               | 7·5         |
| 51—55.....         | 11·6               | 7·0         |
| 56—60.....         | 10·4               | 6·7         |
| 61—66.....         | 9·5                | 6·0         |
| 67— <i>w</i> ..... | 0·9                | 2·0         |
| Summa              | 100·0              | 100·0       |

Under det att endast 36·9 procent av *övriga* arbetslösa voro över 40 år, var motsvarande tal för de *hjälp-sökande* 53·0 procent. Av intresse är anhopningen av övriga arbetslösa i åldern 21—25 år, vilken grupp omfattade 17·2

Tab. 23. De hjälpsökande arbetslösas fördelning på åldersgrupper. Män.

| Åldersgrupper                                      | Städer med ett invånarantal av |                |               |              |             | Samtliga städer | Landskommuner |          |           |        | Samtliga landskommuner | Samtliga kommuner |
|--|--------------------------------|----------------|---------------|--------------|-------------|-----------------|---------------|----------|-----------|--------|------------------------|-------------------|
|  | över 100 000                   | 30 000-100 000 | 20 000-30 000 | 5 000-20 000 | högst 5 000 |                 | industri      | blandade | jordbruks | skog   |                        |                   |
| <i>Antal hjälpsökande</i>                          |                                |                |               |              |             |                 |               |          |           |        |                        |                   |
| 16-17.....   | —                              | —              | —             | 7            | 4           | 11              | 54            | 20       | 6         | —      | 80                     | 91                |
| 18-20.....   | 14                             | 4              | 3             | 22           | 4           | 47              | 137           | 50       | 16        | 3      | 206                    | 253               |
| 21-25.....   | 74                             | 42             | 41            | 128          | 20          | 305             | 279           | 80       | 22        | 1      | 382                    | 687               |
| 26-30.....   | 192                            | 83             | 75            | 165          | 25          | 540             | 312           | 120      | 27        | —      | 459                    | 999               |
| 31-35.....   | 236                            | 114            | 58            | 160          | 36          | 604             | 359           | 115      | 29        | —      | 503                    | 1 107             |
| 36-40.....   | 294                            | 106            | 43            | 125          | 23          | 591             | 274           | 102      | 30        | —      | 406                    | 997               |
| 41-45.....   | 322                            | 93             | 41            | 126          | 26          | 608             | 186           | 87       | 24        | 1      | 298                    | 906               |
| 46-50.....   | 316                            | 71             | 35            | 147          | 19          | 588             | 212           | 74       | 28        | —      | 314                    | 902               |
| 51-55.....   | 388                            | 76             | 47            | 172          | 21          | 704             | 227           | 70       | 18        | —      | 315                    | 1 019             |
| 56-60.....   | 288                            | 86             | 32            | 197          | 23          | 626             | 210           | 68       | 13        | —      | 291                    | 917               |
| 61-66.....   | 199                            | 81             | 27            | 206          | 16          | 529             | 224           | 77       | 13        | —      | 314                    | 843               |
| 67-w.....  | 13                             | 6              | —             | 26           | 5           | 50              | 22            | 7        | —         | —      | 29                     | 79                |
| Summa  | 2 336                          | 762            | 402           | 1 481        | 222         | 5 203           | 2 496         | 870      | 226       | 5      | 3 597                  | 8 800             |
| <i>Procentuell fördelning</i>                      |                                |                |               |              |             |                 |               |          |           |        |                        |                   |
| 16-17.....   | —                              | —              | —             | 0.5          | 1.8         | 0.2             | 2.1           | 2.3      | 2.6       | —      | 2.2                    | 1.0               |
| 18-20.....   | 0.6                            | 0.5            | 0.7           | 1.5          | 1.8         | 0.9             | 5.5           | 5.8      | 7.1       | (60.0) | 5.7                    | 2.9               |
| 21-25.....   | 3.2                            | 5.5            | 10.2          | 8.6          | 9.0         | 5.9             | 11.2          | 9.2      | 9.7       | (20.0) | 10.6                   | 7.8               |
| 26-30.....   | 8.2                            | 10.9           | 18.7          | 11.2         | 11.3        | 10.4            | 12.5          | 13.8     | 11.9      | —      | 12.8                   | 11.4              |
| 31-35.....   | 10.1                           | 15.0           | 14.4          | 10.8         | 16.2        | 11.6            | 14.4          | 13.2     | 12.8      | —      | 14.0                   | 12.6              |
| 36-40.....   | 12.6                           | 13.9           | 10.7          | 8.4          | 10.4        | 11.3            | 11.0          | 11.7     | 13.3      | —      | 11.3                   | 11.3              |
| 41-45.....   | 13.3                           | 12.2           | 10.2          | 8.5          | 11.7        | 11.7            | 7.4           | 10.0     | 10.6      | (20.0) | 8.3                    | 10.3              |
| 46-50.....   | 13.5                           | 9.3            | 8.7           | 9.9          | 8.6         | 11.3            | 8.5           | 8.5      | 12.4      | —      | 8.7                    | 10.3              |
| 51-55.....   | 16.6                           | 10.0           | 11.7          | 11.6         | 9.4         | 13.5            | 9.1           | 8.0      | 8.0       | —      | 8.8                    | 11.6              |
| 56-60.....   | 12.3                           | 11.3           | 8.0           | 13.3         | 10.4        | 12.0            | 8.4           | 7.8      | 5.8       | —      | 8.1                    | 10.4              |
| 61-66.....   | 8.5                            | 10.6           | 6.7           | 13.9         | 7.2         | 10.2            | 9.0           | 8.9      | 5.8       | —      | 8.7                    | 9.5               |
| 67-w.....  | 0.6                            | 0.8            | —             | 1.8          | 2.2         | 1.0             | 0.9           | 0.8      | —         | —      | 0.8                    | 0.9               |
| Summa  | 100.0                          | 100.0          | 100.0         | 100.0        | 100.0       | 100.0           | 100.0         | 100.0    | 100.0     | 100.0  | 100.0                  | 100.0             |
| <i>Hjälpsökande i % av hela antalet arbetslösa</i> |                                |                |               |              |             |                 |               |          |           |        |                        |                   |
| 16-17.....   | —                              | —              | —             | 14.6         | 21.1        | 12.2            | 17.9          | 20.8     | 8.2       | —      | 15.5                   | 15.0              |
| 18-20.....   | 12.3                           | 4.4            | 9.1           | 12.8         | 12.5        | 10.6            | 22.1          | 19.0     | 11.2      | 2.5    | 17.9                   | 15.9              |
| 21-25.....   | 15.2                           | 16.7           | 28.5          | 29.5         | 26.0        | 21.9            | 25.9          | 18.3     | 7.9       | 0.7    | 19.7                   | 20.6              |
| 26-30.....   | 30.6                           | 37.4           | 54.7          | 40.8         | 36.2        | 37.0            | 36.9          | 30.0     | 14.1      | —      | 29.6                   | 33.2              |
| 31-35.....   | 38.4                           | 40.3           | 53.7          | 44.7         | 46.2        | 41.9            | 46.4          | 34.6     | 16.6      | —      | 36.8                   | 39.4              |
| 36-40.....   | 42.3                           | 42.6           | 55.8          | 41.7         | 46.9        | 43.1            | 43.6          | 39.1     | 23.6      | —      | 37.2                   | 40.5              |
| 41-45.....   | 48.1                           | 46.0           | 55.4          | 51.9         | 61.9        | 49.4            | 39.1          | 40.5     | 21.2      | 1.8    | 34.7                   | 43.4              |
| 46-50.....   | 46.1                           | 39.0           | 60.3          | 57.9         | 41.3        | 48.0            | 46.0          | 33.9     | 24.6      | —      | 37.5                   | 43.7              |
| 51-55.....   | 49.4                           | 46.1           | 59.5          | 60.6         | 44.7        | 51.8            | 50.1          | 37.6     | 22.8      | —      | 42.6                   | 48.5              |
| 56-60.....   | 47.4                           | 47.8           | 58.2          | 65.4         | 53.5        | 52.8            | 50.1          | 28.9     | 15.7      | —      | 38.2                   | 47.1              |
| 61-66.....   | 40.2                           | 46.8           | 58.7          | 64.2         | 43.2        | 49.3            | 50.3          | 40.3     | 24.5      | —      | 45.1                   | 47.7              |
| 67-w.....  | 9.6                            | 8.2            | —             | 48.1         | 50.0        | 17.8            | 30.6          | 21.2     | —         | —      | 25.4                   | 20.0              |
| Summa  | 39.4                           | 36.7           | 48.5          | 46.6         | 40.3        | 41.4            | 37.9          | 30.3     | 15.7      | 0.7    | 30.9                   | 36.3              |

Anm. Parentes anger i denna och följande tabeller, att procenttal resp. medeltal beräknats på mindre antal arbetslösa än 20.

procent av hela antalet. Då samma åldersgrupp för de hjälpsökande arbetslösa uppvisade en avsevärt lägre procentsats (7·8), skulle det kunna tänkas, att den höga siffran för 21—25 årsgruppen övriga arbetslösa berodde på att arbetslösa inom denna åldersgrupp deltagit i räkningen i större omfattning än arbetslösa inom övriga åldersgrupper. Sannolikt är emellertid, att andra orsaker här spelat den avgörande rollen. Av icke ringa betydelse torde vara, att den ungdom, som nyss uppnått mogen ålder men som ännu ej hunnit bilda familj, byter arbetsanställning av fri vilja oftare än den äldre kamraten med försörjningsplikt och därigenom i större utsträckning råkar ut för s. k. omsättningsarbetslöshet. Då även de omsättningsarbetslösa deltagit i räkningen och då sådana arbetslösa, enligt vad nyss sagts, kunna antagas vara förhållandevis talrika i åldersgruppen 21—25 år samt det oavvisliga hjälpbehovet vid en kortvarig arbetslöshet är avsevärt mera trängande hos familjeförsörjaren än hos den ensamstående, väcker det knappast förvåning, att övriga arbetslösa äro rikligt företrädda i åldersgruppen 21—25 år.

Hjälpsökandeklienteletets överårighet framträder ännu tydligare i *tab. 24*, vari de hjälpsökande arbetslösa fördelats på åldersgrupperna 14—20, 21—40 och 41—74 år inom varje yrkesgrupp, därvid även angivits dessa åldersgruppers procentuella andel av såväl de hjälpsökande som samtliga arbetslösa inom yrkesgruppen.

Uppgifter om arbetslöshetens omfattning inom olika åldersgrupper erhålles i *tab. 25*, vari antalet arbetslösa inom olika åldrar satts i relation till respektive åldersgruppers totala storlek. Hela antalet män i olika åldersgrupper den 1 januari 1937 har erhållits genom framskrivning av åldersfördelningen den 31 december 1935 enligt 1935/36 års särskilda folkräkning med tillämpning av 1934 års dödlighetstal. Om man undantager åldersgrupperna 14—17 år och 67—74 år, inom vilka åldersgrupper väl endast en betydelselös del av samtliga män äro aktuella arbetssökande, uppvisade ingen åldersgrupp lägre arbetslöshet än 9·9 och ingen högre än 13·6 på 1 000 män.

Variationerna mellan åldersgrupperna voro, som synes, relativt små. Åldersgruppen 21—25 år uppvisade det högsta promilletalet inom åldersgrupperna upp till 50 år. Först i åldersgruppen 51—55 år steg promilletalet till 13·0 och i gruppen 56—60 år till 13·6 för att sedan i gruppen 61—66 år minska till 12·9. Om den sistnämnda gruppen gäller dock i viss mån vad som ovan (sid. 72) sagts om arbetsförheten i åldersgruppen 67—74 år.

En god bild av åldersutvecklingen inom hjälpsökandeklientelet under åren 1935—1937 erbjuder *tab. 26*, vari angives antalet hjälpsökande arbetslösa på 1 000 män inom olika åldersgrupper respektive år.

Här framträda med all önskvärd tydlighet de djupgående förändringar i hjälpsökandeklienteletets åldersammansättning, som ägt rum under de senaste åren. På två år ha åldersgrupperna upp till 35 år, som förut dominerade detta klientel, nedgått så väsentligt och så mycket hastigare än övriga åldersgrupper, att det nu är åldrarna 41 år och däröver, som äro av den största betydelsen.

Tab. 24. De hjälpsökande arbetslösas fördelning på yrkes- och åldersgrupper. Män.

| Yrkesgrupper                 | Antal hjälpsökande |             |             |       | Procentuell fördelning |             |             |       | Hjälpsökande i % av hela antalet arbetslösa |             |             |      |
|------------------------------|--------------------|-------------|-------------|-------|------------------------|-------------|-------------|-------|---|-------------|-------------|------|
|                              | 16-20<br>år        | 21-40<br>år | 41-74<br>år | S:a   | 16-20<br>år            | 21-40<br>år | 41-74<br>år | S:a   | 16-20<br>år                                 | 21-40<br>år | 41-74<br>år | S:a  |
| Jordbruk .....               | 38                 | 151         | 261         | 450   | 8.4                    | 33.6        | 58.0        | 100.0 | 8.8   | 12.1        | 25.0        | 16.5 |
| Skogshushållning .....       | 4                  | 46          | 13          | 63    | 6.4                    | 73.0        | 20.6        | 100.0 | 4.2   | 8.3         | 7.2         | 7.6  |
| Ingenjörsarb. o. arbetsledn. | —                  | 5           | 26          | 31    | —                      | 16.1        | 83.9        | 100.0 | —   | 9.3         | 20.2        | 16.9 |
| Malmbrytning .....           | —                  | 34          | 19          | 53    | —                      | 64.2        | 35.8        | 100.0 | —   | 68.0        | 70.4        | 68.8 |
| Metallindustri .....         | 5                  | 161         | 328         | 494   | 1.0                    | 32.6        | 66.4        | 100.0 | 5.4   | 29.4        | 48.4        | 37.5 |
| Stenindustri .....           | 6                  | 372         | 414         | 792   | 0.7                    | 47.0        | 52.3        | 100.0 | 50.0  | 63.3        | 71.5        | 67.2 |
| Glasindustri .....           | 1                  | 21          | 39          | 61    | 1.7                    | 34.4        | 63.9        | 100.0 | 10.0  | 21.2        | 53.4        | 33.5 |
| Annan jord- o. stenindustri  | —                  | 29          | 44          | 73    | —                      | 39.7        | 60.3        | 100.0 | —   | 42.6        | 47.3        | 42.9 |
| Sågverksindustri .....       | 6                  | 370         | 389         | 765   | 0.8                    | 48.3        | 50.9        | 100.0 | 8.2   | 47.8        | 62.4        | 52.0 |
| Annan trävaruindustri ..     | —                  | 21          | 46          | 67    | —                      | 31.3        | 68.7        | 100.0 | —   | 20.0        | 32.4        | 25.5 |
| Pappersindustri .....        | —                  | 83          | 98          | 181   | —                      | 45.9        | 54.1        | 100.0 | —   | 35.6        | 54.1        | 41.7 |
| Grafisk industri .....       | 2                  | 16          | 13          | 31    | 6.5                    | 51.6        | 41.9        | 100.0 | 28.6  | 22.5        | 21.3        | 22.3 |
| Livsmedelsindustri .....     | 1                  | 70          | 106         | 177   | 0.6                    | 39.5        | 59.9        | 100.0 | 4.5   | 21.3        | 30.7        | 25.5 |
| Textil- o. beklädn.-industri | 4                  | 51          | 46          | 101   | 4.0                    | 50.5        | 45.5        | 100.0 | 25.0  | 32.3        | 27.7        | 29.7 |
| Läder-,hår- o. gummiv.-ind.  | 4                  | 77          | 95          | 176   | 2.3                    | 43.7        | 54.0        | 100.0 | 14.3  | 38.1        | 41.3        | 38.3 |
| Kemisk-teknisk industri ..   | —                  | 88          | 102         | 190   | —                      | 46.3        | 53.7        | 100.0 | —   | 54.0        | 71.3        | 61.1 |
| Väg- o. anläggn.-arbete ..   | —                  | 193         | 314         | 507   | —                      | 38.1        | 61.9        | 100.0 | —   | 29.6        | 44.6        | 36.9 |
| Annan byggnadsverks. ...     | 1                  | 84          | 192         | 277   | 0.4                    | 30.3        | 69.3        | 100.0 | 5.0   | 22.0        | 28.9        | 26.0 |
| Kraft- o. värmeproduktion    | —                  | 15          | 41          | 56    | —                      | 26.8        | 73.2        | 100.0 | —   | 46.9        | 50.6        | 49.6 |
| Sjöfart o. fiske .....       | 6                  | 89          | 69          | 164   | 3.6                    | 54.3        | 42.1        | 100.0 | 19.4  | 27.3        | 34.5        | 29.4 |
| Kontors- o. butikspersonal   | 1                  | 120         | 243         | 364   | 0.3                    | 32.9        | 66.8        | 100.0 | 3.6   | 20.8        | 31.1        | 26.2 |
| Lagerarbete .....            | 2                  | 76          | 92          | 170   | 1.2                    | 44.7        | 54.1        | 100.0 | 9.5   | 26.1        | 46.9        | 33.5 |
| Hotell- o. restaurangrörelse | —                  | 19          | 32          | 51    | —                      | 37.3        | 62.7        | 100.0 | —   | 24.7        | 31.4        | 27.6 |
| Landtransport .....          | 19                 | 230         | 284         | 533   | 3.6                    | 43.1        | 53.3        | 100.0 | 12.1  | 30.0        | 49.0        | 35.5 |
| Litterärt o. konstnärl. arb. | —                  | 15          | 22          | 37    | —                      | 40.5        | 59.5        | 100.0 | —   | 16.1        | 17.1        | 16.6 |
| Förvaltning o. undervisn.    | —                  | 25          | 16          | 41    | —                      | 61.0        | 39.0        | 100.0 | —   | 25.3        | 30.8        | 25.3 |
| Sjukvård o. hygien .....     | —                  | 4           | 1           | 5     | —                      | (80.0)      | (20.0)      | 100.0 | —   | 12.5        | 4.8         | 9.3  |
| Husligt arbete .....         | —                  | 17          | 28          | 45    | —                      | 37.8        | 62.2        | 100.0 | —   | 34.0        | 32.2        | 32.4 |
| Tillfälligh.- o. diversearb. | 89                 | 1 266       | 1 293       | 2 648 | 3.4                    | 47.8        | 48.8        | 100.0 | 19.2  | 44.5        | 62.5        | 49.3 |
| Ungdom utan särsk. utb...    | 155                | 42          | —           | 197   | 78.7                   | 21.3        | —           | 100.0 | 24.3  | 27.6        | —           | 24.9 |
| Samtliga                     | 344                | 3 790       | 4 666       | 8 800 | 3.9                    | 43.1        | 53.0        | 100.0 | 15.4  | 32.6        | 45.0        | 36.3 |

Tab. 25. Antalet män och antalet arbetslösa på 1 000 män i olika åldersgrupper.

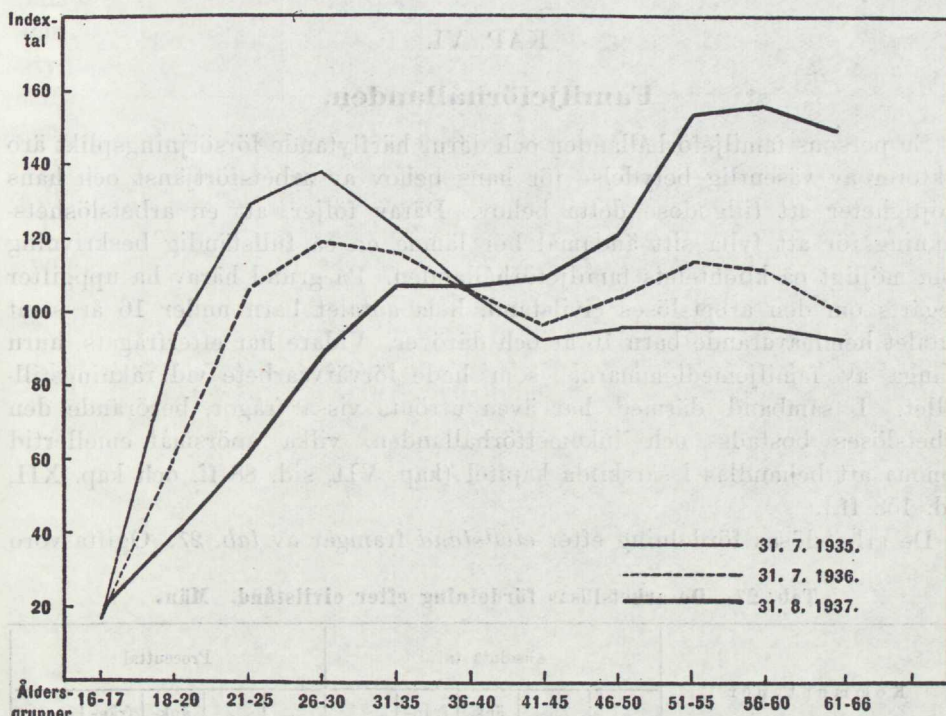
| Åldersgrupper | Antal arbetslösa män <sup>31/3</sup> 1937 | Beräknat antal män <sup>1/1</sup> 1937 | Antal arbetslösa på 1 000 män |
|---------------|---|--|-------------------------------|
| 14—15.....    | 42  | 112 318                                | 0·4                           |
| 16—17.....    | 605                                       | 115 816                                | 5·2                           |
| 18—20.....    | 1 590                                     | 160 614                                | 9·9                           |
| 21—25.....    | 3 334                                     | 279 142                                | 11·9                          |
| 26—30.....    | 3 011                                     | 276 641                                | 10·9                          |
| 31—35.....    | 2 810                                     | 249 367                                | 11·3                          |
| 36—40.....    | 2 460                                     | 225 423                                | 10·9                          |
| 41—45.....    | 2 089                                     | 200 800                                | 10·4                          |
| 46—50.....    | 2 063                                     | 181 458                                | 11·4                          |
| 51—55.....    | 2 100                                     | 161 943                                | 13·0                          |
| 56—60.....    | 1 948                                     | 143 753                                | 13·6                          |
| 61—66.....    | 1 768                                     | 137 185                                | 12·9                          |
| 67—74.....    | 395                                       | 129 642                                | 3·0                           |
| Summa         | <b>24 215</b>                             | <b>2 374 102</b>                       | <b>10·2</b>                   |

I tab. 26 förefintliga uppgifter äro även ägnade att giva en föreställning om arbetslöshetsstrycket inom olika åldersgrupper vid de tre undersöknings-tillfällena. Det är påfallande, att de ojämnheter i talserierna, som konstaterats såväl 1935 som 1936 i fråga om åldersgrupperna mellan 31 och 50 år, undergått en utjämnning 1937. En god bild härav och av den nyss framhållna

Tab. 26. Antalet hjälpsökande arbetslösa på 1 000 män den <sup>31/7</sup> 1935, <sup>31/7</sup> 1936 och <sup>31/8</sup> 1937.

| Åldersgrupper | Antal hjälpsökande arbetslösa på 1 000 män |                      |                      | Indextal             |                      |                      |
|---------------|--|----------------------|----------------------|----------------------|----------------------|----------------------|
|               | <sup>31/7</sup> 1935                       | <sup>31/7</sup> 1936 | <sup>31/8</sup> 1937 | <sup>31/7</sup> 1935 | <sup>31/7</sup> 1936 | <sup>31/8</sup> 1937 |
| 16—17.....    | 3·4  | 1·5                  | 0·8                  | 18                   | 16                   | 20                   |
| 18—20.....    | 17·4                                       | 5·7                  | 1·6                  | 95                   | 61                   | 39                   |
| 21—25.....    | 23·7                                       | 10·0                 | 2·5                  | 129                  | 106                  | 61                   |
| 26—30.....    | 25·3                                       | 11·2                 | 3·6                  | 138                  | 119                  | 88                   |
| 31—35.....    | 22·7                                       | 10·9                 | 4·4                  | 123                  | 116                  | 107                  |
| 36—40.....    | 19·3                                       | 9·9                  | 4·4                  | 105                  | 105                  | 107                  |
| 41—45.....    | 17·1                                       | 9·1                  | 4·5                  | 93                   | 97                   | 110                  |
| 46—50.....    | 17·6                                       | 9·8                  | 5·0                  | 96                   | 104                  | 122                  |
| 51—55.....    | 17·8                                       | 10·7                 | 6·3                  | 97                   | 114                  | 154                  |
| 56—60.....    | 17·9                                       | 10·5                 | 6·4                  | 97                   | 112                  | 156                  |
| 61—66.....    | 17·2                                       | 9·3                  | 6·1                  | 93                   | 99                   | 149                  |
| Summa         | <b>18·4</b>                                | <b>9·4</b>           | <b>4·1</b>           | <b>100</b>           | <b>100</b>           | <b>100</b>           |

förskjutningen i klientelet åldersfördelning mot de äldre årsklasserna erhålles genom *diagram 1*, vari de i tab. 26 anförda indextalen upplagts grafiskt.



*Diagram 1.* Antalet hjälpsökande arbetslösa på 1000 män den 31/7 1935, 31/7 1936 och 31/8 1937. Indextal. Medeltalet för samtliga åldersklasser = 100.

| Åldersgrupper | 16-17 | 18-20 | 21-25 | 26-30 | 31-35 | 36-40 | 41-45 | 46-50 | 51-55 | 56-60 | 61-66 |
|---------------|-------|-------|-------|-------|-------|-------|-------|-------|-------|-------|-------|
| 31. 7. 1935   | 18    | 95    | 130   | 138   | 115   | 110   | 92    | 95    | 155   | 155   | 150   |
| 31. 7. 1936   | 18    | 65    | 108   | 120   | 115   | 110   | 98    | 105   | 115   | 115   | 100   |
| 31. 8. 1937   | 18    | 45    | 60    | 90    | 108   | 108   | 95    | 95    | 95    | 95    | 95    |



## KAP. VI.

## Familjeförhållanden.

En persons familjeförhållanden och därur härflytande försörjningsplikt äro faktorer av väsentlig betydelse för hans behov av arbetsförtjänst och hans möjligheter att tillgodose detta behov. Därav följer, att en arbetslöshetsräkning för att fylla sitt ändamål bör lämna en så fullständig beskrivning som möjligt på klienteletts familjeförhållanden. På grund härav ha uppgifter begärts om den arbetslöses civilstånd, hela antalet barn under 16 år samt antalet hemmavarande barn 16 år och däröver. Vidare har efterfrågats, huru många av familjemedlemmarna, som hade förvärvsarbete vid räkningstillfället. I samband därmed har även utrönts vissa frågor, berörande den arbetslöses bostads- och inkomstförhållanden, vilka spörsmål emellertid komma att behandlas i särskilda kapitel (kap. VII, sid. 88 ff. och kap. XII, sid. 158 ff.).

De arbetslösas fördelning efter *civilstånd* framgår av *tab. 27*. Ogifta voro

**Tab. 27. De arbetslösas fördelning efter civilstånd. Män.**

| Kommun typer                           | Absoluta tal |        |                |                 |        | Procenttal |       |                |                 |       |
|--|--------------|--------|----------------|-----------------|--------|------------|-------|----------------|-----------------|-------|
|  | ogifta       | gifta  | änk-<br>lingar | från-<br>skilda | Summa  | ogifta     | gifta | änk-<br>lingar | från-<br>skilda | Summa |
| <i>Städer med</i>                      |              |        |                |                 |        |            |       |                |                 |       |
| Över 100 000 inv. ....                 | 2 147        | 3 263  | 241            | 274             | 5 925  | 36·2       | 55·1  | 4·1            | 4·6             | 100·0 |
| 30 000—100 000 » .....                 | 776          | 1 161  | 77             | 63              | 2 077  | 37·4       | 55·9  | 3·7            | 3·0             | 100·0 |
| 20 000— 30 000 » .....                 | 343          | 442    | 33             | 11              | 829    | 41·4       | 53·3  | 4·0            | 1·3             | 100·0 |
| 5 000— 20 000 » .....                  | 1 305        | 1 667  | 149            | 55              | 3 176  | 41·1       | 52·5  | 4·7            | 1·7             | 100·0 |
| högst 5 000 » .....                    | 246          | 277    | 22             | 6               | 551    | 44·6       | 50·3  | 4·0            | 1·1             | 100·0 |
| Samtliga städer                        | 4 817        | 6 810  | 522            | 409             | 12 558 | 38·3       | 54·2  | 4·2            | 3·3             | 100·0 |
| <i>Landskommuner</i>                   |              |        |                |                 |        |            |       |                |                 |       |
| Industrikommuner .....                 | 3 186        | 3 139  | 206            | 52              | 6 583  | 48·4       | 47·7  | 3·1            | 0·8             | 100·0 |
| Blandade kommuner ....                 | 1 372        | 1 393  | 95             | 16              | 2 876  | 47·7       | 48·4  | 3·3            | 0·6             | 100·0 |
| Jordbrukskommuner ....                 | 795          | 605    | 38             | 5               | 1 443  | 55·1       | 41·9  | 2·6            | 0·4             | 100·0 |
| Skogskommuner .....                    | 462          | 275    | 14             | 4               | 755    | 61·2       | 36·4  | 1·9            | 0·5             | 100·0 |
| Samtliga landskommuner                 | 5 815        | 5 412  | 353            | 77              | 11 657 | 49·9       | 46·4  | 3·0            | 0·7             | 100·0 |
| Hela riket                             | 10 632       | 12 222 | 875            | 486             | 24 215 | 43·9       | 50·5  | 3·6            | 2·0             | 100·0 |
| Arbetslöshetstyngda om-<br>råden ..... | 2 456        | 3 108  | 214            | 43              | 5 821  | 42·2       | 53·4  | 3·7            | 0·7             | 100·0 |

43·9 procent av de arbetslösa; 50·5 procent voro gifta och 5·6 procent förut gifta, d. v. s. änklingar eller frånskilda. Väsentliga skiljaktigheter förekommo mellan olika kommuntyper, men då civilståndsfördelningen givetvis är intimt sammanhängande med de arbetslösas åldersfördelning och denna uppvisar betydande olikheter inom skilda kommuntyper, äro talen icke utan vidare jämförbara. I stort sett kan dock sägas, att de kommuntyper, som genomgående hade ett äldre klientel, d. v. s. samtliga stadstyper (jfr sid. 61), även uppvisade lågt antal ogifta. I storstäderna voro 36·2 procent av de arbetslösa ogifta, medan i skogskommunerna så var fallet med 61·2 procent.

I tab. 28 lämnas en jämförelse mellan det relativa antalet gifta bland de arbetslösa och bland hela befolkningen med fördelning på åldersgrupper. I

**Tab. 28. Antalet gifta män inom olika åldersgrupper bland de arbetslösa och bland hela folkmängden. Procenttal.**

| Åldersgrupper                    | Storstäder |                       | Övriga städer |                       | Landskommuner |                       | Hela riket |                       |
|----------------------------------|------------|-----------------------|---------------|-----------------------|---------------|-----------------------|------------|-----------------------|
|                                  | arbetslösa | hela folk-<br>mängden | arbetslösa    | hela folk-<br>mängden | arbetslösa    | hela folk-<br>mängden | arbetslösa | hela folk-<br>mängden |
| 18—20.....                       | —          | 0·2                   | —             | 0·1                   | 0·3           | 0·1                   | 0·3        | 0·1                   |
| 21—25.....                       | 11·1       | 11·8                  | 14·2          | 12·0                  | 10·7          | 9·1                   | 11·7       | 10·1                  |
| 26—30.....                       | 38·8       | 44·4                  | 43·0          | 44·2                  | 39·4          | 36·4                  | 40·3       | 39·2                  |
| 31—35.....                       | 55·3       | 66·2                  | 58·9          | 68·3                  | 62·2          | 58·8                  | 59·7       | 61·9                  |
| 36—40.....                       | 64·2       | 75·3                  | 67·4          | 78·2                  | 71·9          | 71·0                  | 68·5       | 73·1                  |
| 41—45.....                       | 68·3       | 78·6                  | 69·9          | 82·5                  | 73·7          | 76·4                  | 70·9       | 77·9                  |
| 46—50.....                       | 64·6       | 78·1                  | 71·8          | 83·0                  | 77·4          | 78·0                  | 71·7       | 78·9                  |
| 51—55.....                       | 62·0       | 76·6                  | 67·6          | 81·8                  | 73·8          | 77·4                  | 67·7       | 78·1                  |
| 56—60.....                       | 64·4       | 73·5                  | 75·8          | 79·6                  | 72·3          | 75·7                  | 70·9       | 76·1                  |
| 61—66.....                       | 63·6       | 69·0                  | 72·6          | 74·5                  | 72·5          | 71·4                  | 70·1       | 71·7                  |
| 67—74.....                       | 64·4       | 60·4                  | 62·3          | 63·8                  | 62·3          | 62·5                  | 63·0       | 62·5                  |
| Samtliga ålders-<br>grupper..... | 55·1       | 52·9                  | 53·5          | 52·5                  | 46·4          | 47·2                  | 50·5       | 49·0                  |

stort sett företer befolkningen i övrigt för de olika åldersgrupperna icke oväsentligt högre procenttal gifta än de arbetslösa<sup>1</sup>. Undantag härifrån utgöra, fränsett några betydelselösa differenser i de yngsta och äldsta åldersgrupperna, landskommunernas åldersgrupper 26—30, 31—35 och 36—40 år, där särskilt gruppen 31—35 år med 1 368 arbetslösa (se tab. 17) framträder med 62·2 procent gifta arbetslösa mot 58·8 procent för hela befolkningen.

Nu nämnda avvikelser kunna emellertid icke förtaga intrycket av att de arbetslösa, framför allt i städerna men även på landsbygden, icke bildat familj i samma utsträckning som befolkningen i övrigt.

En sammanställning av de arbetslösa efter *familjeförhållanden* lämnar följande resultat.

<sup>1</sup> Att summasiffrorna för de olika kommuntyperna giva ett annat resultat, är beroende på skillnaden i åldersfördelning hos de arbetslösa och befolkningen i övrigt; de förra äro rikligare representerade i de äldre åldersgrupperna (se tab. 25).

|                               | Med familj |        |        | Ensamstående |
|-------------------------------|------------|--------|--------|--------------|
|                               | gifta      | ogifta | Summa  |              |
| Utan barn .....               | 2 871      | —      | 2 871  | —            |
| Med barn under 16 år .....    | 7 545      | 818    | 8 363  | —            |
| Endast med barn, fyllda 16 år | 1 806      | 295    | 2 101  | —            |
| Summa                         | 12 222     | 1 113  | 13 335 | 10 880       |
| %                             | 50·5       | 4·6    | 55·1   | 44·9         |

Med »barn under 16 år» avses här *samtliga* barn i ifrågavarande ålder, oavsett om de bodde i hemmet eller ej, under det att med »barn, fyllda 16 år» avses endast *hemmavarande* sådana. Med »gifta utan barn» förstås sålunda gifta personer, som varken hade barn under 16 år eller hemmavarande barn, fyllda 16 år. Till barn, som fyllt 16 år och som ej vistas i hemmet, har ingen hänsyn tagits. Antalet familjemedlemmar, så som begreppet här definierats, giver icke ett exakt uttryck för den hemmavarande familjens storlek, enär däri även medräknats icke hemmavarande barn under 16 år, men lämnar däremot fullständiga uppgifter om det antal personer, mot vilka de arbetslösa voro försörjningspliktiga. Antalet försörjningspliktiga — 13 040 — erhålles genom att från det ovan redovisade antalet arbetslösa med familj draga antalet ogifta med barn, fyllda 16 år. I likhet med vad som skett vid arbetslöshetskommissionens klientelundersökningar, avses här med försörjningsplikt endast sådan mot hustru och barn — icke mot föräldrar eller adoptant. Hela antalet familjemedlemmar utgjorde

|                                       |        |        |
|---------------------------------------|--------|--------|
| hustrur .....                         | 12 222 |        |
| barn under 16 år .....                | 17 399 | 29 621 |
| hemmavarande barn, fyllda 16 år ..... |        | 7 992  |
| Summa                                 | 37 613 |        |

För arbetslösa med familj (13 335) uppgick antalet familjemedlemmar — den arbetslöse oräknad — till i medeltal 2·8. Antalet försörjningspliktiga arbetslösa utgjorde, som nyss nämnts, 13 040 eller 53·9 procent av samtliga arbetslösa och antalet personer, mot vilka försörjningsplikt förelåg, i medeltal 2·3 per försörjningspliktig.

En betydande skillnad i *försörjningsplikt* förelåg mellan hjälpsökande och övriga arbetslösa, vilket närmare belyses här nedan.

Försörjningspliktiga voro av de *hjelpsökande* arbetslösa 69·2 procent och av *övriga* arbetslösa 45·1 procent. En jämförelse med 1935 och 1936 års klientelundersökningar visar, att de försörjningspliktiga vid arbetslöshetsräkningen utgjorde en betydligt större andel av hjälpsökandeklientelet än tidigare. Den 31 juli 1935 voro nämligen 56·0 procent och den 31 juli 1936 60·3 procent av de hjälpsökande försörjningspliktiga.

|  | A n t a l    |        |          | P r o c e n t |        |          |
|--|--------------|--------|----------|---------------|--------|----------|
|  | Hjälpsökande | Övriga | Samtliga | Hjälpsökande  | Övriga | Samtliga |
| Gifta .....  | 5 739        | 6 483  | 12 222   | 65·2          | 42·0   | 50·5     |
| Ogifta eller förut gifta med försörjningsplikt ..... | 347          | 471    | 818      | 4·0           | 3·1    | 3·4      |
| Summa försörjningspliktiga                           | 6 086        | 6 954  | 13 040   | 69·2          | 45·1   | 53·9     |
| Ikke försörjningspliktiga .....                      | 2 714        | 8 461  | 11 175   | 30·8          | 54·9   | 46·1     |
| Summa  | 8 800        | 15 415 | 24 215   | 100·0         | 100·0  | 100·0    |

Uppgifter om försörjningspliktens omfattning bland de gifta arbetslösa erhållas i följande sammanställning. Relativa antalet familjer med visst antal familjemedlemmar — det erinras om att redovisningen av försörjningsplikten endast omfattar sådan mot hustru och (eller) barn — var större bland de hjälpsökande än bland övriga arbetslösa i fråga om mindre och medelstora familjer, men det relativa antalet familjer med 5 barn var lika stort för

| Gifta med följande antal barn under 16 år | A n t a l    |        |          | P r o c e n t |        |          | Klientelundersökningen <sup>31/7</sup> 1936<br>% |
|---|--------------|--------|----------|---------------|--------|----------|--|
|   | Hjälpsökande | Övriga | Samtliga | Hjälpsökande  | Övriga | Samtliga |  |
| 0 barn .....                              | 1 953        | 2 724  | 4 677    | 34·0          | 42·0   | 38·3     | 31·5   |
| 1 " .....                                 | 1 563        | 1 720  | 3 283    | 27·2          | 26·5   | 26·8     | 29·8   |
| 2 " .....                                 | 1 142        | 980    | 2 122    | 19·9          | 15·1   | 17·4     | 19·3   |
| 3 " .....                                 | 563          | 492    | 1 055    | 9·8           | 7·6    | 8·6      | 9·8  |
| 4 " .....                                 | 261          | 266    | 527      | 4·6           | 4·1    | 4·3      | 5·1  |
| 5 " .....                                 | 130          | 146    | 276      | 2·3           | 2·3    | 2·3      | 2·5  |
| 6 eller flera barn .....                  | 127          | 155    | 282      | 2·2           | 2·4    | 2·3      | 2·0  |
| Summa                                     | 5 739        | 6 483  | 12 222   | 100·0         | 100·0  | 100·0    | 100·0  |

båda kategorierna, och antalet familjer med 6 eller flera barn var till och med något större bland övriga arbetslösa (jfr arbetsinkomsten, sid. 168). I tabeln här ovan har även inlagts uppgifter om försörjningspliktens omfattning bland de gifta arbetslösa, som ingingo i 1936 års klientelundersökning. Av dessa uppgifter framgår, att försörjningsbördan bland de hjälpsökande genomsnittligt var något större den 31 juli 1936 än den 31 augusti 1937.

I tab. 29 lämnas uppgifter om försörjningspliktens omfattning inom olika yrkesgrupper bland hjälpsökande och övriga arbetslösa. Av visst intresse är, att bland de *hjälp*sökande arbetslösa ett relativt stort antal försörjningspliktiga återfunnos bland yrkesgrupper, inom vilka räkningsdeltagare i förhållandevis mindre utsträckning varit anmälda hos arbetslöshetskommitté, såsom

Tab. 29. Försörjningspliktiga arbetslösa inom olika yrkes

## A. Hjälp-sökande arbetslösa.

| Yrkesgrupper                       | Antal arbetslösa, som hade att försörja följande antal personer (hustru och barn under 16 år) |       |       |     |     |               | Summa försörjningspliktiga |                               | Försörjningspliktiga i % av hjälp-sökande | Arbetslösa med försörjningsplikt mot 4 el. flera personer i % av försörjningspliktiga |
|------------------------------------|---|-------|-------|-----|-----|---------------|----------------------------|-------------------------------|---|---|
|                                    | 1   | 2     | 3     | 4   | 5   | 6 eller flera | hela antalet               | därav ogifta eller förutgifta |   |   |
| Jordbruk .....                     | 83  | 78    | 76    | 54  | 23  | 32            | 346                        | 19                            | 76·9                                      | 31·5  |
| Skogshushållning .....             | 12  | 19    | 8     | 4   | —   | 4             | 47                         | 2                             | 74·6                                      | 17·0  |
| Ingenjörsarbete o. arbetsledning   | 12  | 9     | 3     | 1   | 1   | —             | 26                         | 2                             | 83·9                                      | 7·7   |
| Malmbrytning .....                 | 9   | 10    | 9     | 3   | 1   | —             | 32                         | —                             | 60·4                                      | 12·5  |
| Metallindustri .....               | 170   | 91    | 60    | 38  | 13  | 11            | 383                        | 17                            | 77·5                                      | 16·2  |
| Stenindustri .....                 | 203   | 161   | 105   | 62  | 22  | 23            | 576                        | 25                            | 72·7                                      | 18·6  |
| Glasindustri .....                 | 24  | 5     | 9     | 3   | 1   | 2             | 44                         | 1                             | 72·1                                      | 13·6  |
| Annan jord- o. stenindustri ..     | 23  | 13    | 9     | 9   | 2   | 1             | 57                         | 1                             | 78·1                                      | 21·1  |
| Sågverksindustri .....             | 213   | 154   | 94    | 58  | 21  | 14            | 554                        | 40                            | 72·4                                      | 16·8  |
| Annan trävaruindustri .....        | 25  | 12    | 8     | 4   | 2   | 1             | 52                         | 1                             | 77·6                                      | 13·5  |
| Pappersindustri .....              | 46  | 35    | 33    | 15  | 9   | 7             | 145                        | 11                            | 80·1                                      | 21·4  |
| Grafisk industri .....             | 8   | 4     | 4     | —   | —   | —             | 16                         | 1                             | 51·6                                      | —   |
| Livsmedelsindustri .....           | 45  | 42    | 27    | 11  | 9   | 4             | 138                        | 8                             | 78·0                                      | 17·4  |
| Textil- o. beklädnadsindustri ..   | 30  | 23    | 14    | 3   | 4   | 3             | 77                         | 6                             | 76·2                                      | 13·0  |
| Läder-,hår-o.gummivaruindustri     | 47  | 39    | 30    | 6   | 11  | 5             | 138                        | 1                             | 78·4                                      | 15·9  |
| Kemisk-teknisk industri .....      | 64  | 40    | 26    | 9   | 3   | —             | 142                        | 8                             | 74·7                                      | 8·5   |
| Väg- o. anläggningsarbete ...      | 129   | 104   | 78    | 43  | 20  | 19            | 393                        | 21                            | 77·5                                      | 20·9  |
| Annan byggnadsverksamhet ..        | 70  | 44    | 46    | 20  | 12  | 12            | 204                        | 14                            | 73·6                                      | 21·6  |
| Kraft- o. värmeproduktion ...      | 22  | 8     | 11    | 5   | 2   | 1             | 49                         | —                             | 87·5                                      | 16·3  |
| Sjöfart o. fiske .....             | 40  | 38    | 26    | 15  | 1   | 5             | 125                        | 10                            | 76·2                                      | 16·8  |
| Kontors- o. butikspersonal ...     | 111   | 80    | 54    | 25  | 10  | 7             | 287                        | 14                            | 78·8                                      | 14·6  |
| Lagerarbete .....                  | 38  | 43    | 22    | 11  | 7   | 3             | 124                        | 7                             | 72·9                                      | 16·9  |
| Hotell- o. restaurangrörelse ..    | 7   | 7     | 8     | 7   | 3   | 1             | 33                         | —                             | 64·7                                      | 33·3  |
| Landtransport .....                | 118   | 112   | 81    | 39  | 20  | 22            | 392                        | 20                            | 73·5                                      | 20·7  |
| Litterärt o. konstnärligt arbete   | 12  | 12    | 6     | 1   | 1   | 2             | 34                         | 2                             | 91·9                                      | 11·8  |
| Förvaltning o. undervisning ..     | 9   | 9     | 10    | 3   | —   | —             | 31                         | 3                             | 75·6                                      | 9·7   |
| Sjukvård o. hygien .....           | 2   | 1     | —     | —   | —   | —             | 3                          | —                             | (60·0)                                    | —   |
| Husligt arbete .....               | 10  | 10    | 8     | 3   | 1   | 3             | 35                         | 1                             | 77·8                                      | 20·0  |
| Tillfällighets- o. diversearbete.. | 577   | 442   | 314   | 124 | 66  | 80            | 1 603                      | 112                           | 60·5                                      | 16·8  |
| Ungdom utan särskild utbildning    | —   | —     | —     | —   | —   | —             | —                          | —                             | —   | —   |
| Samtliga yrkesgrupper              | 2 159   | 1 645 | 1 179 | 576 | 265 | 262           | 6 086                      | 347                           | 69·2                                      | 18·1  |

## grupper, fördelade efter försörjningspliktens omfattning. Män.

## B. Övriga arbetslösa.

| Yrkesgrupper                        | Antal arbetslösa, som hade att försörja följande antal personer (hustru och barn under 16 år) |              |              |            |            |               | Summa försörjningspliktiga |                               | Försörjningspliktiga i % av övriga arbetslösa | Arbetslösa med försörjningsplikt mot 4 el. flera personer i % av försörjningspliktiga |
|-------------------------------------|---|--------------|--------------|------------|------------|---------------|----------------------------|-------------------------------|---|---|
|                                     | 1   | 2            | 3            | 4          | 5          | 6 eller flera | hela antalet               | därav ogifta eller förutgifta |   |   |
| Jordbruk .....                      | 313   | 240          | 179          | 112        | 85         | 158           | 1 087                      | 58                            | 47·7  | 32·7  |
| Skogshushållning .....              | 98  | 93           | 45           | 27         | 13         | 8             | 284                        | 24                            | 37·0  | 16·9  |
| Ingenjörsarbete o. arbetsledning    | 49  | 25           | 14           | 7          | 4          | 2             | 101                        | 5                             | 66·4  | 12·9  |
| Malmbrytning .....                  | 5   | 5            | 1            | 1          | —          | 1             | 13                         | 1                             | 54·2  | (15·4)  |
| Metallindustri .....                | 222   | 79           | 38           | 16         | 10         | 6             | 371                        | 23                            | 45·1  | 8·6   |
| Stenindustri .....                  | 71  | 54           | 23           | 14         | 6          | 7             | 175                        | 8                             | 45·2  | 15·4  |
| Glasindustri .....                  | 17  | 18           | 13           | 4          | —          | —             | 52                         | —                             | 43·0  | 7·7   |
| Annan jord- o. stenindustri ..      | 27  | 16           | 7            | 5          | 1          | —             | 56                         | 4                             | 57·7  | 10·7  |
| Sågverksindustri .....              | 144   | 95           | 50           | 22         | 10         | 8             | 329                        | 23                            | 46·7  | 12·2  |
| Annan trävaruindustri .....         | 56  | 18           | 7            | 8          | 2          | 2             | 93                         | 3                             | 47·4  | 12·9  |
| Pappersindustri .....               | 43  | 45           | 21           | 11         | 3          | 4             | 127                        | 5                             | 50·2  | 14·2  |
| Grafisk industri .....              | 27  | 14           | 1            | 3          | 1          | 2             | 48                         | 4                             | 44·4  | 12·5  |
| Livsmedelsindustri .....            | 132   | 85           | 31           | 14         | 12         | 2             | 276                        | 10                            | 53·3  | 10·1  |
| Textil- o. beklädnadsindustri ..    | 73  | 23           | 8            | 10         | 4          | 3             | 121                        | 2                             | 50·6  | 14·0  |
| Läder-, hår- o. gummivaruindustri   | 69  | 33           | 17           | 13         | 3          | 7             | 142                        | 7                             | 50·0  | 16·2  |
| Kemisk-teknisk industri .....       | 34  | 21           | 5            | 2          | —          | —             | 62                         | 5                             | 51·2  | 3·2   |
| Väg- o. anläggningsarbete ....      | 204   | 137          | 95           | 46         | 26         | 20            | 528                        | 29                            | 60·9  | 17·4  |
| Annan byggnadsverksamhet ..         | 257   | 112          | 68           | 30         | 14         | 11            | 492                        | 23                            | 62·4  | 11·2  |
| Kraft- o. värmeproduktion ....      | 26  | 9            | 4            | —          | 2          | 1             | 42                         | 2                             | 73·7  | 7·1   |
| Sjöfart o. fiske .....              | 80  | 54           | 22           | 10         | 7          | 5             | 178                        | 14                            | 45·3  | 12·4  |
| Kontors- och butikspersonal ..      | 275   | 139          | 72           | 41         | 9          | 7             | 543                        | 53                            | 53·1  | 10·5  |
| Lagerarbete .....                   | 80  | 32           | 21           | 5          | 3          | —             | 141                        | 10                            | 41·7  | 5·7   |
| Hotell- o. restaurangrörelse ..     | 38  | 19           | 7            | 1          | 2          | 1             | 68                         | 7                             | 50·7  | 5·9   |
| Landtransport .....                 | 182   | 134          | 70           | 26         | 17         | 12            | 441                        | 37                            | 45·5  | 12·5  |
| Litterärt o. konstnärligt arbete    | 58  | 29           | 15           | 6          | —          | 3             | 111                        | 8                             | 59·7  | 8·1   |
| Förvaltning o. undervisning ..      | 20  | 13           | 12           | 5          | 2          | 1             | 53                         | 6                             | 43·8  | 15·1  |
| Sjukvård o. hygien .....            | 12  | 6            | 4            | 1          | —          | 1             | 24                         | 4                             | 49·0  | 8·3   |
| Husligt arbete .....                | 31  | 7            | 7            | 2          | —          | 1             | 48                         | 1                             | 51·1  | 6·2   |
| Tillfällighets- o. diversearbete .. | 396   | 254          | 158          | 70         | 37         | 32            | 947                        | 94                            | 34·7  | 14·7  |
| Ungdom utan särskild utbildning     | —   | 1            | —            | —          | —          | —             | 1                          | 1                             | 0·2   | —   |
| Samtliga yrkesgrupper               | <b>3 039</b>  | <b>1 810</b> | <b>1 015</b> | <b>512</b> | <b>273</b> | <b>305</b>    | <b>6 954</b>               | <b>471</b>                    | <b>45·1</b>                                   | <b>15·7</b>   |

ingenjörarbete och arbetsledning (83·9 procent), kontors- och butikspersonal (78·8 procent) och litterärt och konstnärligt arbete (91·9 procent). Utom dessa uppvisade bland annat yrkesgrupperna kraft- och värmeproduktion samt pappersindustri procentuellt höga antal hjälpsökande arbetslösa med försörjningsplikt (87·5 procent respektive 80·1 procent). Samtliga nu nämnda yrkesgrupper uppvisade emellertid även i fråga om övriga arbetslösa större andel försörjningspliktiga än »övriga» i medeltal. Hög andel försörjningspliktiga förekom bland övriga arbetslösa inom yrkesgrupperna annan byggnadsverksamhet (62·4 procent) och väg- och anläggningsarbete (60·9 procent).

Antalet försörjningspliktiga (hjelpsökande + övriga enligt tab. 29) i procent av antalet arbetslösa var i de yrkesgrupper, som företedde största relativa antalet försörjningspliktiga, följande.

|   |        |
|---|--------|
| Kraft och värmeproduktion .....         | 80·5 % |
| Ingenjörarbete och arbetsledning.....   | 69·4 » |
| Väg- och anläggningsarbete .....        | 67·0 » |
| Annan jord- och stenindustri .....      | 66·5 » |
| Kemisk-teknisk industri .....           | 65·6 » |
| Annan byggnadsverksamhet.....           | 65·4 » |
| Litterärt och konstnärligt arbete ..... | 65·0 » |
| Stenindustri .....                      | 63·7 » |

Personer med större försörjningsbörda, varmed här förstås försörjningsplikt mot minst 4 personer — t. ex. hustru och 3 barn eller, för änkring, 4 barn — förekommo inom så gott som samtliga yrkesgrupper, dock med betydande variationer mellan de olika grupperna. I genomsnitt hade 12·5 procent av de hjälpsökande arbetslösa (18·1 procent av de försörjningspliktiga hjälpsökande) att utom sig själva draga försorg om 4 eller flera personer. Största relativa antalet dylika familjer förekom inom yrkesgruppen jordbruk, där 31·5 procent av de hjälpsökande familjeförsörjarna hade sådan försörjningsplikt.

En redovisning av försörjningspliktens omfattning inom olika yrkesgrupper, uttryckt i antalet familjemedlemmar per arbetslös med familj, återfinnes i tab. 30. Antalet familjemedlemmar angiver här det antal personer, som får anses vara i större eller mindre grad direkt beroende av den arbetslöses inkomst. I de angivna talen ingår emellertid icke den arbetslöse själv.

I medeltal för hela riket uppgick antalet familjemedlemmar till 2·8 per arbetslös. Variationerna kring detta medeltal voro för de olika yrkesgrupperna måttliga, med undantag av yrkesgruppen jordbruk, där antalet familjemedlemmar per arbetslös utgjorde 3·7. Tydligt är, att de arbetslösa inom denna yrkesgrupp hade en väsentligt större försörjningsbörda än inom övriga yrkesgrupper.

Försörjningspliktens omfattning inom yrkesgruppen jordbruk är av särskilt intresse, icke endast av nyss nämnd anledning utan även därför, att i denna yrkesgrupp även ingå verkliga jordbrukare, nämligen ägare eller arrendatorer av jordbruk, som icke lämna ägaren respektive arrendatorn full syssel-

Tab. 30. De arbetslösas fördelning efter familjeförhållanden inom olika yrkesgrupper. Män.

| Yrkesgrupper                       | Arbetslösa med familj |             | Familje-medlemmar |                        | Familjemedlemmar med förvärvsarbete <sup>1/8</sup> 1937 |                    |                    | Arbetslösa med familj i % av antalet arbetslösa | Antal familje-medlemmar per arbetslös med familj |                    |
|------------------------------------|-----------------------|-------------|-------------------|------------------------|---|--------------------|--------------------|---|--|--------------------|
|                                    | hela antalet          | därav gifta | hela antalet      | därav barn under 16 år | hela antalet  | därav hustrur med  |                    |   | hela antalet                                     | med förvärvsarbete |
|                                    |                       |             |                   |                        |   | tillfälligt arbete | regelbundet arbete |   |  |                    |
| Jordbruk .....                     | 1 458                 | 1 356       | 5 440             | 2 976                  | 441   | 55                 | 28                 | 53·4  | 3·7  | 0·3                |
| Skogshushållning .....             | 334                   | 305         | 886               | 462                    | 58  | 7                  | 8                  | 40·2  | 2·7  | 0·2                |
| Ingenjörsarbete o. arbetsledning   | 128                   | 120         | 359               | 129                    | 101   | 8                  | 16                 | 69·9  | 2·8  | 0·8                |
| Malmbrytning .....                 | 46                    | 44          | 122               | 58                     | 10  | —                  | —                  | 59·7  | 2·7  | 0·2                |
| Metallindustri .....               | 780                   | 714         | 1 988             | 757                    | 484   | 41                 | 91                 | 59·2  | 2·5  | 0·6                |
| Stenindustri .....                 | 767                   | 718         | 2 120             | 1 018                  | 200   | 35                 | 15                 | 65·1  | 2·8  | 0·3                |
| Glasindustri .....                 | 98                    | 95          | 270               | 104                    | 50  | 5                  | —                  | 53·8  | 2·8  | 0·5                |
| Annan jord- o. stenindustri...     | 115                   | 108         | 288               | 128                    | 54  | 8                  | 6                  | 67·6  | 2·5  | 0·5                |
| Sågverksindustri .....             | 901                   | 820         | 2 450             | 1 089                  | 249   | 18                 | 11                 | 61·3  | 2·7  | 0·3                |
| Annan trävaruindustri .....        | 153                   | 141         | 379               | 137                    | 99  | 11                 | 19                 | 58·2  | 2·5  | 0·6                |
| Pappersindustri .....              | 275                   | 256         | 784               | 388                    | 71  | 10                 | 14                 | 63·4  | 2·9  | 0·3                |
| Grafisk industri .....             | 66                    | 59          | 155               | 56                     | 49  | 3                  | 14                 | 47·5  | 2·3  | 0·7                |
| Livsmedelsindustri .....           | 432                   | 396         | 1 112             | 462                    | 267   | 37                 | 54                 | 62·2  | 2·6  | 0·6                |
| Textil- o. beklädnadsindustri ..   | 205                   | 190         | 521               | 202                    | 133   | 10                 | 24                 | 60·3  | 2·5  | 0·6                |
| Läder-, hår- o. gummivaruindustri  | 288                   | 272         | 839               | 354                    | 210   | 19                 | 39                 | 62·6  | 2·9  | 0·7                |
| Kemisk-teknisk industri .....      | 211                   | 191         | 519               | 181                    | 147   | 6                  | 32                 | 67·8  | 2·5  | 0·7                |
| Väg- o. anläggningsarbete ....     | 940                   | 871         | 2 692             | 1 307                  | 434   | 72                 | 52                 | 68·4  | 2·9  | 0·5                |
| Annan byggnadsverksamhet ..        | 720                   | 659         | 1 935             | 810                    | 408   | 62                 | 66                 | 67·6  | 2·7  | 0·6                |
| Kraft- o. värmeproduktion ....     | 92                    | 89          | 246               | 91                     | 54  | 8                  | 9                  | 81·4  | 2·7  | 0·6                |
| Sjöfart o. fiske .....             | 305                   | 279         | 773               | 375                    | 117   | 19                 | 32                 | 54·8  | 2·5  | 0·4                |
| Kontors- o. butikspersonal ....    | 841                   | 763         | 2 124             | 898                    | 537   | 79                 | 142                | 60·6  | 2·5  | 0·6                |
| Lagerarbete .....                  | 266                   | 248         | 664               | 282                    | 166   | 16                 | 43                 | 52·4  | 2·5  | 0·6                |
| Hotell- o. restaurangrörelse....   | 107                   | 94          | 273               | 119                    | 63  | 14                 | 14                 | 57·8  | 2·6  | 0·6                |
| Landtransport .....                | 846                   | 776         | 2 416             | 1 149                  | 449   | 66                 | 97                 | 56·3  | 2·9  | 0·5                |
| Litterärt o. konstnärligt arbete   | 145                   | 135         | 367               | 146                    | 96  | 20                 | 24                 | 65·0  | 2·5  | 0·7                |
| Förvaltning o. undervisning ..     | 84                    | 75          | 221               | 113                    | 52  | 14                 | 14                 | 51·9  | 2·6  | 0·6                |
| Sjukvård o. hygien .....           | 28                    | 23          | 65                | 27                     | 22  | 4                  | 5                  | 51·9  | 2·3  | 0·8                |
| Husligt arbete .....               | 85                    | 81          | 205               | 91                     | 44  | 8                  | 8                  | 61·2  | 2·4  | 0·5                |
| Tillfällighets- o. diversearbete.. | 2 618                 | 2 344       | 7 398             | 3 488                  | 1 204   | 144                | 157                | 48·7  | 2·8  | 0·5                |
| Ungdom utan särskild utbildning    | 1                     | —           | 2                 | 2                      | —   | —                  | —                  | .   | .  | —                  |
| Samtliga yrkesgrupper              | 13 335                | 12 222      | 37 613            | 17 399                 | 6 269   | 799                | 1 034              | 55·1  | 2·8  | 0·5                |



sättning (jfr sid. 44). I följande sammanställning redovisas yrkesgruppen jordbruk, uppdelad på jordbrukare och jordbruksarbetare (inklusive hemmasöner).

| Antal arbetslösa med försörjningsplikt mot | Jordbrukare  |              | Jordbruksarbetare |              |
|--|--------------|--------------|-------------------|--------------|
|  | Antal        | %            | Antal             | %            |
| 1 person .....                             | 247          | 21·0         | 149               | 9·6          |
| 2 personer .....                           | 201          | 17·1         | 117               | 7·6          |
| 3 " .....                                  | 196          | 16·6         | 59                | 3·8          |
| 4 " .....                                  | 136          | 11·6         | 30                | 1·9          |
| 5 " .....                                  | 85           | 7·2          | 23                | 1·5          |
| 6 eller flera personer .....               | 165          | 14·0         | 25                | 1·6          |
| Summa försörjningspliktiga                 | <b>1 030</b> | <b>87·5</b>  | <b>403</b>        | <b>26·0</b>  |
| Icke försörjningspliktiga .....            | 147          | 12·5         | 1 149             | 74·0         |
| Summa                                      | <b>1 177</b> | <b>100·0</b> | <b>1 552</b>      | <b>100·0</b> |

Av denna sammanställning och av vad nyss anförts framgår, att jordbrukarna hade en betydligt större försörjningsbörda än arbetslösa inom någon annan yrkesgrupp. Icke mindre än 87·5 procent av jordbrukarna voro försörjningspliktiga mot i medeltal 3·1 personer och icke mindre än 32·8 procent av dem hade 4 eller flera personer att försörja. Däremot hade av jordbruksarbetarna, bland vilka återfunnos de s. k. hemmasönerna (se sid. 44), endast 26·0 procent försörjningsplikt mot i medeltal 2·3 personer.

I tab. 30 lämnas slutligen en allmän översikt över familjeförhållandena inom olika yrkesgrupper. Där redovisas sålunda, förutom antalet arbetslösa med familj och antalet familjemedlemmar, även antalet av dessa senare, som hade *förvärvsarbete* den 31 augusti 1937. (Beträffande begreppet »familjemedlem» erinras om att detta innefattar samtliga barn under 16 år, mot vilka försörjningsplikt förelegat vid undersökningstillfället, jfr sid. 80.) Antalet arbetslösa med familj utgjorde, som förut i tablån å sid. 80 angivits, 55·1 procent av samtliga arbetslösa, vadan 44·9 procent utgjordes av ensamstående.

Till de 13 335 familjernas uppehälle bidrogo 6 269 familjemedlemmar eller i medeltal 0·5 per familj. I 1 833 fall (13·7 procent) lämnade hustrun sitt bidrag genom eget förvärvsarbete; detta utgjordes i 799 fall av tillfällig och i 1 034 fall av mera regelbunden arbetsinkomst. Arbetslösa med förvärvsarbete hustrur förekommo inom alla yrkesgrupper utom malmbrytning; de största relativa antalen voro tillfinnandes inom vissa av de s. k. manschettyrkena, nämligen förvaltning och undervisning (33·3 procent), sjukvård och hygien (32·1 procent), litterärt och konstnärligt arbete (30·3 procent) samt kontors- och butikspersonal (26·3 procent).

Beträffande familjemedlemmarnas förvärvsarbete bör vidare framhållas, att sådant, naturligt nog, förekom huvudsakligen inom de industrier, som voro lokaliserade till städer, och förhållandevis mera sällan inom yrkesgrupperna jordbruk, skogshushållning, malmbrytning, stenindustri, sågverksindustri och

pappersindustri. Detta framträder tydligt vid ett studium av nedanstående uppgifter rörande hela antalet familjemedlemmar och sådana med förvärvsarbete per arbetslös familjeförsörjare.

| K o m m u n t y p e r     | Antal<br>arbetslösa<br>med familj<br>i % av<br>santliga | Antal familjemedlemmar<br>per arbetslös med familj |                         |
|---------------------------|---|--|-------------------------|
|                           |   | hela antalet                                       | med för-<br>värvsarbete |
| <i>Städer med</i>         |   |  |                         |
| över 100 000 invånare.... | 60.2  | 2.5  | 0.7                     |
| 30 000—100 000 » ....     | 61.0  | 2.7  | 0.7                     |
| 20 000— 30 000 » ....     | 59.6  | 2.7  | 0.5                     |
| 5 000— 20 000 » ....      | 57.8  | 2.8  | 0.6                     |
| högst 5 000 » ....        | 54.6  | 2.8  | 0.5                     |
| Samtliga städer           | 59.4  | 2.7  | 0.6                     |
| <i>Landskommuner</i>      |   |  |                         |
| Industrikommuner .....    | 51.9  | 2.9  | 0.3                     |
| Blandade kommuner .....   | 52.1  | 3.0  | 0.3                     |
| Jordbrukskommuner .....   | 45.6  | 3.3  | 0.2                     |
| Skogskommuner .....       | 39.7  | 4.2  | 0.2                     |
| Samtliga landskommuner    | 50.4  | 3.0  | 0.3                     |
| Hela riket                | 55.1  | 2.8  | 0.5                     |

Under det att storstädernas familjeförsörjare hade att försörja i medeltal 2.5 familjemedlemmar, varav 0.7 dock åtnjöto inkomst av förvärvsarbete, hade jordbrukskommunernas arbetslösa 3.3 familjemedlemmar men endast 0.2 med förvärvsarbete. I skogskommunerna voro dessa tal 4.2 respektive 0.2.

Det relativa antalet familjeförsörjare var störst i de största och större städerna, omkring  $\frac{3}{5}$  av de arbetslösa, och minst i skogskommunerna, knappt  $\frac{2}{5}$ . I stort sett kan sägas, att ju större del av en kommuntyps arbetslösa, som bildat familj, desto mindre var antalet familjemedlemmar, beroende av var och en av dem.

För storleken av den arbetslöses och de förvärvsarbetande familjemedlemmarnas inkomster och dessas inverkan på den arbetslöses hjälpbehov redogöres i kap. XII, sid. 158 ff.

## KAP. VII.

**Bostadsförhållanden.**

I nära samband med den arbetslöses familjeförhållanden står hans bostad. De arbetslösa ha därför vid arbetslöshetsräkningen haft att uppgiva, om de bodde hos föräldrar eller anhöriga, i egen våning i kooperativ bostadsförening, i förhyrd bostad, i egen eller arrenderad fastighet. För dem som bodde hos föräldrar eller anhöriga, skulle uppgivas, huruvida dessa innehade jordbruk. Arbetslös, som ägde eller arrenderade fastighet, skulle meddela, om denna var jordbruksfastighet eller annan fastighet, samt om den utgjordes av egnahem med statligt egnahemslån eller arbetarsmåbruk med arbetarsmåbrukslån. Vidare skulle uppgifter lämnas om den odlade arealens storlek samt om antalet kor och hästar, som föddes på egendomen.

Det stora antal spörsmål av vitt skilda arter, som skulle utredas i samband med arbetslöshetsräkningen, nödvändiggjorde en stark begränsning av varje enskilt spörsmål. På grund härav måste undersökningen rörande bostadsförhållandena inskränkas till en utredning om bostadens art, varför av nyss anförda skäl uppgifter om dess storlek och beskaffenhet i övrigt icke kunde medtagas. I fråga om jordbruksfastighet ha väl uppgifter om areal och husdjursbestånd kunnat inhämtas men däremot icke om egendomens tillstånd. Den redogörelse, som nedan lämnas, kommer till följd härav att avse huvudsakligen de bostäder, som utgöras av egen eller arrenderad fastighet, och gör därför på intet sätt anspråk på att vara annat än en summarisk redogörelse för vissa med de arbetslösas bostadsförhållanden sammanhörande fakta.

En översikt över de bostadstyper, som ifrågakommit, lämnas i *tab. 31* med fördelning på kommuntyper. De olika bostadsformerna ha indelats i tre huvudgrupper, nämligen

- a) bostad hos föräldrar eller anhöriga;
- b) förhyrd bostad, till vilken huvudgrupp i framställningen här nedan även hänförs bostad i kooperativ bostadsförening;
- c) egen eller arrenderad fastighet<sup>1</sup>, här nedan som regel betecknad »egen fastighet».

Av de arbetslösa bodde mer än  $\frac{1}{3}$  hos föräldrar eller anhöriga, mindre än hälften i förhyrd bostad och ungefär  $\frac{1}{6}$  ägde eller arrenderade fastighet.

Endast 163 personer — varav 139 i storstäder — uppgåvo sig bo i egen våning i kooperativ bostadsförening. Av fastighetsinnehavarna innehade 1 412

<sup>1</sup> I frågeformuläret förutsattes icke, att uppgift skulle lämnas, huruvida bostaden ägts eller arrenderats av den arbetslöse. Sannolikt är emellertid, att arrenden endast mera sällan ifrågakommit, då väl en person, som ansett sig vara arbetslös, knappast kan tänkas vidbliva ett arrende någon längre tid. På grund härav har åtskillnad ej gjorts mellan ägda och arrenderade fastigheter.

ab. 31. De arbetslösas fördelning inom olika kommuntyper efter bostadsförhållanden. Män.

| Kommuntyper            | A n t a l   b o e n d e      |              |       |                              |                  |                                   |                 |        |       |                 |        |       |       |
|------------------------|------------------------------|--------------|-------|------------------------------|------------------|-----------------------------------|-----------------|--------|-------|-----------------|--------|-------|-------|
|                        | hos föräldrar eller anhöriga |              |       | i kooperativ bostadsförening | i förhyrd bostad | i egen eller arrenderad fastighet |                 |        |       |                 |        |       |       |
|                        | utan jordbruk                | med jordbruk | Summa |                              |                  | jordbruksfastighet                |                 |        |       | annan fastighet |        |       | Summa |
|                        |                              |              |       |                              |                  | egna-hem                          | arbeta-rsmåbruk | övriga | Summa | egna-hem        | övriga | Summa |       |
| <i>Städer med</i>      |                              |              |       |                              |                  |                                   |                 |        |       |                 |        |       |       |
| över 100 000 inv.      | 1 204                        | 4            | 1 208 | 139                          | 4 458            | —                                 | —               | —      | —     | 20              | 100    | 120   | 120   |
| 30 000—100 000 »       | 560                          | 4            | 564   | 11                           | 1 411            | 1                                 | —               | 1      | 2     | 12              | 77     | 89    | 91    |
| 20 000— 30 000 »       | 269                          | 3            | 272   | 7                            | 507              | —                                 | —               | —      | —     | 7               | 36     | 43    | 43    |
| 5 000— 20 000 »        | 1 016                        | 24           | 1 040 | 5                            | 1 832            | 7                                 | —               | 11     | 18    | 10              | 271    | 281   | 299   |
| högst 5 000 »          | 195                          | 15           | 210   | 1                            | 264              | 3                                 | —               | 11     | 14    | 5               | 57     | 62    | 76    |
| <i>Landskommuner</i>   |                              |              |       |                              |                  |                                   |                 |        |       |                 |        |       |       |
| Industrikommuner . . . | 2 269                        | 542          | 2 811 | —                            | 2 266            | 108                               | 43              | 322    | 473   | 134             | 899    | 1 033 | 1 506 |
| Blandade kommuner      | 792                          | 434          | 1 226 | —                            | 718              | 72                                | 25              | 280    | 377   | 45              | 510    | 555   | 932   |
| Jordbrukskommuner      | 313                          | 416          | 729   | —                            | 251              | 66                                | 33              | 216    | 315   | 10              | 138    | 148   | 463   |
| Skogskommuner . . .    | 150                          | 265          | 415   | —                            | 83               | 30                                | 43              | 140    | 213   | 2               | 42     | 44    | 257   |
| Samtliga kommuner      | 6 768                        | 1 707        | 8 475 | 163                          | 11 790           | 287                               | 144             | 981    | 1 412 | 245             | 2 130  | 2 375 | 3 787 |

jordbruksfastighet, 532 fastigheter voro egnahem med statliga egnahemslån och 144 arbetarsmåbruk med statliga arbetarsmåbrukslån. Fördelningen av de tre huvudgrupperna av bostäder på olika kommuntyper framgår av nedanstående sammanställning.

| Kommuntyper                     | % arbetslösa boende          |                  |                  | Summa |
|---------------------------------|------------------------------|------------------|------------------|-------|
|                                 | hos föräldrar eller anhöriga | i förhyrd bostad | i egen fastighet |       |
| <i>Städer med</i>               |                              |                  |                  |       |
| över 100 000 invånare . . . . . | 20·4                         | 77·6             | 2·0              | 100·0 |
| 30 000—100 000 » . . . . .      | 27·2                         | 68·4             | 4·4              | 100·0 |
| 20 000— 30 000 » . . . . .      | 32·8                         | 62·0             | 5·2              | 100·0 |
| 5 000— 20 000 » . . . . .       | 32·7                         | 57·9             | 9·4              | 100·0 |
| högst 5 000 » . . . . .         | 38·1                         | 48·1             | 13·8             | 100·0 |
| Samtliga städer                 | 26·2                         | 68·8             | 5·0              | 100·0 |
| <i>Landskommuner</i>            |                              |                  |                  |       |
| Industrikommuner . . . . .      | 42·7                         | 34·4             | 22·9             | 100·0 |
| Blandade kommuner . . . . .     | 42·6                         | 25·0             | 32·4             | 100·0 |
| Jordbrukskommuner . . . . .     | 50·5                         | 17·4             | 32·1             | 100·0 |
| Skogskommuner . . . . .         | 55·0                         | 11·0             | 34·0             | 100·0 |
| Samtliga landskommuner          | 44·4                         | 28·5             | 27·1             | 100·0 |
| Summa                           | 35·0                         | 49·4             | 15·6             | 100·0 |

Väsentliga skillnader förefunnos mellan de olika kommuntyperna. Det relativa antalet av arbetslösa, som hyrde bostad, uppgick i storstäderna till 77·6 procent och i skogskommunerna till 11·0 procent. I stort sett kan sägas, att ju mera tätbebyggd kommuntyp, desto större antal personer var boende i förhyrd bostad och desto mindre i egen fastighet eller hos föräldrar eller anhöriga. I städerna över huvud taget och storstäderna i synnerhet saknade alltså större delen av de arbetslösa det stöd, som onekligen följer med att vederbörande är boende antingen i föräldrahemmet eller i egen fastighet. Givetvis förklaras emellertid nu nämnda skiljaktigheter icke endast eller ens till huvudsaklig del av olikheterna mellan kommuntyperna, då såväl de skilda bostadsvanorna i städer och på landsbygd som även — och kanske framför allt — olikheterna i de arbetslösas åldersfördelning äro av betydelse. I kap. V om de arbetslösas åldersfördelning (sid. 61) har framhållits de avsevärda olikheter, som i åldershänseende förekommo mellan olika kommuntyper. Det får anses utan vidare klart, att antalet personer, boende hos föräldrar eller anhöriga, är direkt beroende på huru stor del av klientelet som tillhör de yngre åldersklasserna, och även på huru många av de arbetslösa som ingått äktenskap. I sistnämnda avseende har i samband med redogörelsen för de arbetslösas familjeförhållanden (sid. 79) framhållits, att det relativa antalet gifta var lägst i skogskommunerna och högst i de största städerna, d. v. s. att fördelningen påminde om den som, enligt vad nyss sagts, var för handen beträffande personer, boende i förhyrd bostad.

En åldersfördelning med uppdelning på gifta och ogifta av de arbetslösa, som bodde hos föräldrar eller anhöriga, giver det resultat, som framgår av tab. 32.

**Tab. 32. Arbetslösa boende hos föräldrar eller anhöriga, fördelade på åldersgrupper. Män.**

| Åldersgrupper | Antal arbetslösa boende hos föräldrar eller anhöriga |       |       | I % av hela antalet arbetslösa |        |       |
|---------------|--|-------|-------|--------------------------------|--------|-------|
|               | Ogifta eller förut gifta                             | Gifta | Summa | Ogifta eller förut gifta       | Gifta  | Summa |
| 14—17 .....   | 640  | —     | 640   | 98·9                           | —      | 98·9  |
| 18—20 .....   | 1 537  | 2     | 1 539 | 96·9                           | (50·0) | 96·8  |
| 21—25 .....   | 2 661  | 60    | 2 721 | 90·4                           | 15·4   | 81·6  |
| 26—30 .....   | 1 430  | 123   | 1 553 | 79·5                           | 10·1   | 51·6  |
| 31—35 .....   | 744  | 86    | 830   | 65·7                           | 5·1    | 29·5  |
| 36—40 .....   | 396  | 72    | 468   | 51·1                           | 4·3    | 19·0  |
| 41—45 .....   | 228  | 43    | 271   | 37·6                           | 2·9    | 13·0  |
| 46—50 .....   | 123  | 33    | 156   | 21·1                           | 2·2    | 7·6   |
| 51—55 .....   | 91   | 26    | 117   | 13·4                           | 1·8    | 5·6   |
| 56—60 .....   | 59   | 28    | 87    | 10·4                           | 2·0    | 4·5   |
| 61—66 .....   | 39   | 30    | 69    | 7·4                            | 2·4    | 3·9   |
| 67—74 .....   | 18   | 6     | 24    | 12·8                           | 2·4    | 6·1   |
| Summa         | 7 966  | 509   | 8 475 | 66·4                           | 4·2    | 35·0  |

Såsom av tab. 31 och 32 framgår, bodde 8 475 eller 35·0 procent av hela antalet arbetslösa hos föräldrar eller anhöriga. Bland dessa »hemmaboende» voro 509 gifta. De hemmaboende ogifta utgjorde 66·4 procent av hela antalet ogifta arbetslösa och de hemmaboende gifta 4·2 procent av hela antalet gifta. Det är icke ägnat att förvåna, att så stor del av de ogifta voro boende hos föräldrar eller anhöriga. Däremot hade man knappast väntat sig, att antalet gifta hemmaboende skulle vara så pass stort, som fallet är. Enligt tab. 32 äro dessa senare förhållandevis jämnt fördelade på olika åldersgrupper och icke alltför starkt koncentrerade till de yngre åldrarna. Tyvärr saknas uppgifter om den utsträckning, i vilken det i allmänhet förekommer, att personer, som bildat familj, kvarbo i föräldrahemmet eller erhålla bostad hos anhöriga. Det synes dock antagligt, att ett dylikt förhållande kan vara mera allmänt bland de arbetslösa än bland befolkningen i övrigt. Emellertid får det anses anmärkningsvärt, att ett så förhållandevis betydande antal gifta personer i åldrar över 30 år som 324 alltså var boende hos föräldrar eller anhöriga.

I detta sammanhang bör framhållas, att de olika kommuntyperna icke synas ha spelat någon roll för berörda förhållande. Fördelningen på åldersklasser och kommuntyper av de hemmaboende arbetslösa var anmärkningsvärt likformig inom samtliga kommuntyper. På grund härav har det ansetts onödigt att här presentera materialet i fråga.

I samband med redogörelsen för de arbetslösas yrkesfördelning har begreppet *hemmasöner* definierats (sid. 44). Till ifrågavarande kategori räknades sådana arbetslösa, som en del av året haft sysselsättning vid föräldrars jordbruk men som under återstoden av året icke erhållit kontinuerligt arbete utanför hemmet. Begreppet *hemmasöner* är sålunda mindre omfattande än »boende hos föräldrar eller anhöriga med jordbruk». Dessa båda kategoriers fördelning på län framgår av nedanstående sammanställning.

| L ä n                     | A n t a l  |                  |              |
|---------------------------|--|------------------|--------------|
|                           | boende hos föräldrar eller anhöriga med jordbruk | därav hemmasöner | % hemmasöner |
| Norrbottnens .....        | 646  | 424              | 65·6         |
| Västernorrlands .....     | 374  | 94               | 25·1         |
| Västerbottnens .....      | 140  | 75               | 53·6         |
| Värmlands .....           | 135  | 20               | 14·8         |
| Göteborgs och Bohus ..... | 125  | 16               | 12·8         |
| Blekinge .....            | 70   | 34               | 48·6         |
| Kopparbergs .....         | 53   | 13               | 24·5         |
| Övriga län .....          | 464  | 48               | 10·3         |
| Summa                     | <b>1 707</b>                                     | <b>724</b>       | <b>42·4</b>  |

Antalet hemmasöner uppgick till 42·4 procent av antalet hos föräldrar eller anhöriga med jordbruk hemmaboende. Endast i Norrbottens och Väster-

bottens län kunde större delen av dylika hemmaboende betraktas som hemmasöner, och i Blekinge län utgjorde de icke fullt hälften av antalet. I Väster-norrlands län var absoluta antalet hemmasöner förhållandevis stort, men det relativa antalet dock endast 25·1 procent av de i jordbrukarfamiljer hemmaboende. Den tämligen rikliga förekomsten av hemmasöner bland de arbetslösa i dessa län synes bestyrka det förut kända förhållandet, att såväl i Blekinge som i de tre nordligaste länen finnes ett betydande antal jordbruk, som icke bereda ägaren (respektive arrendatorn) och dennes hemmavarande söner full sysselsättning.

*Fastighetsinnehavet* är i olika avseenden av stor betydelse för den arbetslöse. Otvivelaktigt utgör en fastighet förenad med jordbruk ett stöd, då det gäller att komma över en period utan arbetsinkomst. Å andra sidan kan det icke förnekas, att innehavet av fastighet kan innebära ett hinder för den arbetslösa att antaga arbete på annan ort. Av ovan (sid. 89) införd tablå framgår, att 15·6 procent av de arbetslösa bodde i egen fastighet. I städerna var motsvarande tal 5·0 procent och i landskommunerna 27·1 procent. Det procentuellt största antalet fastighetsinnehavare återfanns inom skogskommunerna, där 34·0 procent ägde eller arrenderade fastighet. I detta sammanhang erinras om att det totala antalet arbetslösa i skogskommunerna var förhållandevis obetydligt (se tab. 11, sid. 38).

*Tab. 33* anger fastighetsinnehavarnas fördelning på olika län och fastighetstyper. Nära  $\frac{2}{3}$  av de arbetslösa, som innehade fastighet, voro hemmahörande i Blekinge, Göteborgs och Bohus, Västernorrlands och Norrbottens län. Procentuellt sett var antalet fastighetsinnehavare störst i Blekinge län, där de utgjorde 33·5 procent av samtliga arbetslösa, och därefter i Göteborgs och Bohus län, 30·6 procent. Även inom Värmlands och Västerbottens län utgjordes en förhållandevis stor del av de arbetslösa av fastighetsinnehavare, i förra fallet mer än  $\frac{1}{5}$  och i det senare närmare  $\frac{1}{4}$ .

Av vad nyss sagts framgår, att de arbetslösa fastighetsinnehavarna voro talrikast förekommande inom de län, varest huvudparten av de arbetslöshetsstyngda områdena var belägen. Antalet fastighetsinnehavare inom dessa områden belyses närmare i *tab. 34*.

Den i Blekinge och Bohuslän nyss konstaterade höga procenten arbetslösa fastighetsinnehavare stod, såsom av tabellen framgår, i intimt samband med förekomsten av fastighetsinnehavare inom de arbetslöshetsstyngda områdena. I Blekinges stenkommuner utgjorde antalet fastighetsinnehavare 50·4 procent av hela antalet arbetslösa, medan motsvarande procentsats för övriga delar av länet uppgick till 20·7. I Bohusläns stenkommuner voro motsvarande procenttal 37·8 och 17·2. I Västernorrland funnos däremot procentuellt ungefär lika stora antal fastighetsinnehavare bland de arbetslösa i de arbetslöshetsstyngda områdena och i övriga delar av länet. Inom samtliga arbetslöshetsstyngda områden uppgick antalet fastighetsinnehavare till 27·1 procent och i riket i övrigt till 12·0 procent.

Antalet arbetslösa fastighetsinnehavare med statligt egnahemslän utgjorde

Tab. 33. Antal arbetslösa inom olika län, som ägde eller arrenderade fastighet. Män.

| L ä n                       | Antal arbetslösa, som ägde eller arrenderade |                          |        |                 |              |        | Samtliga |                           |       |
|-----------------------------|--|--------------------------|--------|-----------------|--------------|--------|----------|---------------------------|-------|
|                             | jordbruksfastighet                           |                          |        | annan fastighet |              |        | antal    | i % av antalet arbetslösa |       |
|                             | egna-<br>hem                                 | arbetar-<br>små-<br>bruk | övriga | Summa           | egna-<br>hem | övriga |          |                           | Summa |
| Stockholms stad .....       | —  | —                        | —      | —               | 7            | 33     | 40       | 40                        | 1·2   |
| Stockholms .....            | 3  | —                        | 13     | 16              | 18           | 67     | 85       | 101                       | 15·4  |
| Uppsala .....               | 1  | —                        | 2      | 3               | 4            | 23     | 27       | 30                        | 11·6  |
| Södermanlands .....         | 3  | —                        | 1      | 4               | 1            | 14     | 15       | 19                        | 8·8   |
| Östergötlands .....         | —  | —                        | 5      | 5               | 1            | 28     | 29       | 34                        | 4·9   |
| Jönköpings .....            | 1  | —                        | 1      | 2               | 6            | 33     | 39       | 41                        | 11·6  |
| Kronobergs .....            | 4  | —                        | 11     | 15              | 4            | 17     | 21       | 36                        | 13·9  |
| Kalmar .....                | 1  | —                        | 7      | 8               | 10           | 59     | 69       | 77                        | 13·5  |
| Gotlands .....              | 3  | —                        | 1      | 4               | 1            | 5      | 6        | 10                        | 14·9  |
| Blekinge .....              | 24   | 1                        | 74     | 99              | 13           | 207    | 220      | 319                       | 33·5  |
| Kristianstads .....         | 6  | 1                        | 7      | 14              | 1            | 30     | 31       | 45                        | 21·6  |
| Malmö stad .....            | —  | —                        | —      | —               | 9            | 56     | 65       | 65                        | 6·1   |
| Malmöhus i övrigt .....     | —  | —                        | 5      | 5               | 8            | 84     | 92       | 97                        | 9·2   |
| Hallands .....              | 3  | —                        | 6      | 9               | 7            | 44     | 51       | 60                        | 12·6  |
| Göteborgs stad .....        | —  | —                        | —      | —               | 4            | 11     | 15       | 15                        | 1·1   |
| Göteborgs o. Bohus i övrigt | 21   | 3                        | 136    | 160             | 25           | 392    | 417      | 577                       | 30·6  |
| Älvsborgs .....             | 4  | 1                        | 12     | 17              | 4            | 59     | 63       | 80                        | 12·9  |
| Skaraborgs .....            | 1  | —                        | 6      | 7               | 1            | 14     | 15       | 22                        | 8·0   |
| Värmlands .....             | 18   | 12                       | 53     | 83              | 14           | 83     | 97       | 180                       | 21·3  |
| Örebro .....                | 2  | —                        | 16     | 18              | 4            | 40     | 44       | 62                        | 13·6  |
| Västmanlands .....          | 1  | —                        | 1      | 2               | 1            | 9      | 10       | 12                        | 9·7   |
| Kopparbergs .....           | —  | 1                        | 23     | 24              | 5            | 41     | 46       | 70                        | 13·5  |
| Gävleborgs .....            | 1  | 1                        | 13     | 15              | 4            | 95     | 99       | 114                       | 11·4  |
| Västernorrlands .....       | 106  | 60                       | 206    | 372             | 63           | 386    | 449      | 821                       | 24·1  |
| Jämtlands .....             | 3  | 1                        | 2      | 6               | —            | 7      | 7        | 13                        | 12·0  |
| Västerbottens .....         | 20   | 9                        | 57     | 86              | 11           | 90     | 101      | 187                       | 24·4  |
| Norrbottnens .....          | 61   | 54                       | 323    | 438             | 19           | 203    | 222      | 660                       | 26·3  |
| Summa                       | 287  | 144                      | 981    | 1 412           | 245          | 2 130  | 2 375    | 3 787                     | 15·6  |

532 eller 14·0 procent av hela antalet fastighetsinnehavare och med statligt arbetarsmåbrukslån 144 eller 3·8 procent. Av de 532 egnahemmen voro 287 förenade med jordbruk. Arbetslösa egnahemsinnehavare funnos, såsom av tab. 33 framgår, inom samtliga län men rikligast i Västernorrlands och Norr-



Tab. 34. Antal arbetslösa inom arbetslöshetstyngda områden, som ägde eller arrenderade fastighet. Män.

| Arbetslöshetstyngda områden          | Antal arbetslösa, som ägde eller arrenderade |                   |         |                 |          |         | Samtliga |                           |       |
|--------------------------------------|--|-------------------|---------|-----------------|----------|---------|----------|---------------------------|-------|
|                                      | jordbruksfastighet                           |                   |         | annan fastighet |          |         | antal    | i % av antalet arbetslösa |       |
|                                      | egna-hem                                     | ar-betar-små-bruk | öv-riga | Summa           | egna-hem | öv-riga |          |                           | Summa |
| <i>Stenkommuner</i>                  |  |                   |         |                 |          |         |          |                           |       |
| Blekinge.....                        | 6  | 1                 | 38      | 45              | 9        | 153     | 162      | 207                       | 50·4  |
| Bohuslän .....                       | 16   | 3                 | 119     | 138             | 20       | 305     | 325      | 463                       | 37·8  |
| <i>Sågverkskommuner</i>              |  |                   |         |                 |          |         |          |                           |       |
| Västernorrland.....                  | 66   | 26                | 87      | 179             | 57       | 308     | 365      | 544                       | 24·4  |
| Övriga .....                         | 5  | —                 | 6       | 11              | 2        | 66      | 68       | 79                        | 22·9  |
| <i>Järnbruks- och gruvkommuner</i>   |  |                   |         |                 |          |         |          |                           |       |
| Bergslagen .....                     | —  | —                 | 8       | 8               | 1        | 13      | 14       | 22                        | 13·0  |
| Norrbottnen .....                    | 4  | 5                 | 53      | 62              | 1        | 13      | 14       | 76                        | 14·9  |
| <i>Tändstickskommuner</i> .....      | —  | —                 | —       | —               | 4        | 13      | 17       | 17                        | 6·7   |
| <i>Glasbrukskommuner</i> .....       | 6  | 7                 | 8       | 21              | 6        | 18      | 24       | 45                        | 33·1  |
| <i>Övriga</i>                        |  |                   |         |                 |          |         |          |                           |       |
| Oskarshamn.....                      | —  | —                 | 1       | 1               | —        | 12      | 12       | 13                        | 7·2   |
| Södra Vram .....                     | —  | —                 | —       | —               | —        | 7       | 7        | 7                         | 31·8  |
| Vissa kommuner i Västernorrland..... | 14   | 9                 | 56      | 79              | 1        | 22      | 23       | 102                       | 29·9  |
| Summa                                | 117  | 51                | 376     | 544             | 101      | 930     | 1031     | 1575                      | 27·1  |

bottens län. De arbetslösa med arbetarsmåbruk voro däremot koncentrerade till de båda sistnämnda länen. Inom dessa redovisades nära 80 procent av hela antalet fastighetsinnehavare av denna typ.

Möjlighet att erhålla arbetarsmåbrukslån har funnits sedan år 1933. Då det ansetts vara av visst intresse att utröna, i vilken utsträckning personer, som erhållit dylika lån, anmält sig vid räkningen, har från statens egnahemsstyrelse inhämtats uppgifter på antalet inom olika län under åren 1933—1936 beviljade arbetarsmåbrukslån. Under år 1937 beviljade lån torde i förvarande sammanhang ej böra medtagas. I allt beviljades under nämnda tid 4 270 arbetarsmåbrukslån. Lånens fördelning på olika län ävensom antalet arbetslösa låntagare framgår av sammanställningen överst på sid. 95.

Arbetslösa innehavare av arbetarsmåbrukslån förekommo huvudsakligen i Västernorrlands och Norrbottens län, nämligen 5·8 respektive 8·8 procent av antalet låntagare i respektive län. I hela riket voro 144 innehavare av arbetar-

| L ä n                | Antal<br>beviljade<br>arbetar-<br>småbruks-<br>lån | Arbetslösa med<br>arbetarsmåbrukslån |            |
|----------------------|--|--------------------------------------|------------|
|                      |  | antal                                | %          |
| Värmlands .....      | 257  | 12                                   | 4·7        |
| Kopparbergs .....    | 125  | 1                                    | 0·8        |
| Gävleborgs .....     | 552  | 1                                    | 0·2        |
| Västernorrlands..... | 1 031  | 60                                   | 5·8        |
| Jämtlands .....      | 948  | 1                                    | 0·1        |
| Västerbottens.....   | 623  | 9                                    | 1·4        |
| Norrbottnens .....   | 617  | 54                                   | 8·8        |
| Övriga län .....     | 117  | 6                                    | 5·1        |
| Summa                | <b>4 270</b>                                       | <b>144</b>                           | <b>3·4</b> |

småbrukslån eller 3·4 procent av antalet låntagare arbetslösa vid räknings-tillfället.

Antalet fastighetsinnehavare var, såväl absolut som relativt, högst olika inom olika yrkesgrupper. Här nedan meddelas uppgifter om detta antal inom de yrkesgrupper, som uppvisade mer än 10 procent fastighetsinnehavare. Därvid ha yrkesgrupperna ordnats efter fallande procent arbetslösa, tillhörande nämnda kategori.

|  | Antal arbets-<br>lösa med egen<br>fastighet | I % av<br>antalet<br>arbetslösa |
|--|---|---------------------------------|
| Jordbruk.....                            | 1 262                                       | 46·2                            |
| Stenindustri.....                        | 450   | 38·2                            |
| Pappersindustri .....                    | 90  | 20·7                            |
| Skogshushållning .....                   | 158   | 19·1                            |
| Sågverksindustri .....                   | 264   | 18·0                            |
| Annan trävaruindustri .....              | 45  | 17·1                            |
| Väg- och anläggningsarbete .....         | 231   | 16·8                            |
| Kraft- och värmeproduktion .....         | 17  | 15·0                            |
| Glasindustri .....                       | 27  | 14·8                            |
| Annan jord- och stenindustri .....       | 25  | 14·7                            |
| Annan byggnadsverksamhet .....           | 154   | 14·5                            |
| Malmbrytning .....                       | 10  | 13·0                            |
| Läder-, hår- och gummivaruindustri ..... | 55  | 11·9                            |
| Sjöfart och fiske .....                  | 56  | 10·0                            |
| Övriga yrkesgrupper .....                | 943   | 7·1                             |
| Summa                                    | <b>3 787</b>                                | <b>15·6</b>                     |

Såsom tidigare angivits (tab. 31, sid. 89), innehade av de 3 787 arbetslösa fastighetsinnehavarna 1 412 jordbruksfastighet. Av dessa senare tillhörde 1 177 yrkesgruppen jordbruk, medan de övriga 235 fördelade sig på övriga yrkesgrupper, av vilka dock endast gruppen stenindustri uppvisade ett mera avsevärt antal (68). Nyss nämnda 1 177 innehavare av jordbruksfastighet,

Tab. 35. Jordbruksfastigheternas fördelning efter den odlade arealens omfattning m. m.

| L ä n                        | Antal jordbruksfastigheter<br>med följande areal odlad<br>jord; hektar |             |             |             | Summa | Antal fastigheter |                   |                           | Jord-<br>bruks-<br>inne-<br>havare<br>med<br>häst |
|------------------------------|--|-------------|-------------|-------------|-------|-------------------|-------------------|---------------------------|---|
|                              | högst<br>1·0   | 1·1<br>—2·0 | 2·1<br>—5·0 | över<br>5·0 |       | utan<br>kor       | med<br>1—2<br>kor | med 3<br>el. flera<br>kor |   |
| <i>Absoluta tal</i>          |  |             |             |             |       |                   |                   |                           |   |
| Blekinge .....               | 57   | 30          | 10          | 2           | 99    | 11                | 85                | 3                         | 12  |
| Göteborgs o. Bohus.....      | 63   | 65          | 31          | 1           | 160   | 21                | 132               | 7                         | 6   |
| Värmlands .....              | 34   | 36          | 11          | 2           | 83    | 16                | 64                | 3                         | 6   |
| Västernorrlands.....         | 143  | 133         | 92          | 4           | 372   | 38                | 279               | 55                        | 36  |
| Västerbottens.....           | 33   | 30          | 21          | 2           | 86    | 6                 | 69                | 11                        | 9   |
| Norrbottnens .....           | 219  | 122         | 92          | 5           | 438   | 43                | 327               | 68                        | 104   |
| Övriga län i                 |  |             |             |             |       |                   |                   |                           |   |
| södra o. mellersta Sverige.. | 66   | 37          | 26          | —           | 129   | 30                | 89                | 10                        | 4   |
| norra Sverige .....          | 27   | 16          | 2           | —           | 45    | 15                | 28                | 2                         | 3   |
| Summa                        | 642  | 469         | 285         | 16          | 1 412 | 180               | 1 073             | 159                       | 180   |
| <i>Procenttal</i>            |  |             |             |             |       |                   |                   |                           |   |
| Blekinge .....               | 57·6   | 30·3        | 10·1        | 2·0         | 100·0 | 11·1              | 85·9              | 3·0                       | 12·1  |
| Göteborgs o. Bohus.....      | 39·4   | 40·6        | 19·4        | 0·6         | 100·0 | 13·1              | 82·5              | 4·4                       | 3·8   |
| Värmlands .....              | 41·0   | 43·4        | 13·2        | 2·4         | 100·0 | 19·3              | 77·1              | 3·6                       | 7·2   |
| Västernorrlands.....         | 38·4   | 35·8        | 24·7        | 1·1         | 100·0 | 10·2              | 75·0              | 14·8                      | 9·7   |
| Västerbottens.....           | 38·4   | 34·9        | 24·4        | 2·3         | 100·0 | 7·0               | 80·2              | 12·8                      | 10·5  |
| Norrbottnens .....           | 50·0   | 27·9        | 21·0        | 1·1         | 100·0 | 9·8               | 74·7              | 15·5                      | 23·7  |
| Övriga län i                 |  |             |             |             |       |                   |                   |                           |   |
| södra o. mellersta Sverige.. | 51·2   | 28·7        | 20·1        | —           | 100·0 | 23·3              | 69·0              | 7·7                       | 3·1   |
| norra Sverige.....           | 60·0   | 35·6        | 4·4         | —           | 100·0 | 33·3              | 62·2              | 4·5                       | 6·7   |
| Summa                        | 45·5   | 33·2        | 20·2        | 1·1         | 100·0 | 12·7              | 76·0              | 11·3                      | 12·7  |

tillhörande yrkesgruppen jordbruk, äro de, som i kap. IV (sid. 44 f.) betecknats såsom jordbrukare utan full sysselsättning vid eget jordbruk. I fråga om de arbetslösa, som innehade jordbruksfastighet men som rubricerats som tillhörande annan yrkesgrupp än jordbruk, hade det egna jordbruket en så obetydlig omfattning, att det kunde skötas av hemmavarande familjemedlemmar eller av ägaren på hans fritid.

Här nedan lämnas en sammanställning av de arbetslösa innehavarna av jordbruksfastighet, varvid även angivits antalet dylika personer, tillhörande yrkesgruppen jordbruk (jordbrukare).

Över 90 procent av de arbetslösa jordbruksinnehavarna i Västernorrlands, Västerbottens och Norrbottens län voro klassificerade såsom jordbrukare, och mindre än 10 procent hade annan yrkestillhörighet, under det att i övriga län

| L ä n                             | Arbetslösa<br>med<br>jordbruk | Därav<br>jord-<br>brukare | %<br>jord-<br>brukare |
|-----------------------------------|-------------------------------|---------------------------|-----------------------|
| Blekinge.....                     | 99                            | 63                        | 63·6                  |
| Göteborgs och Bohus .....         | 160                           | 96                        | 60·0                  |
| Värmlands .....                   | 83                            | 59                        | 71·1                  |
| Västernorrlands.....              | 372                           | 335                       | 90·1                  |
| Västerbottens .....               | 86                            | 83                        | 96·5                  |
| Norrbottnens .....                | 438                           | 415                       | 94·7                  |
| Övriga län i                      |                               |                           |                       |
| Södra och mellersta Sverige ..... | 129                           | 96                        | 74·4                  |
| Norra Sverige.....                | 45                            | 30                        | 66·7                  |
|                                   | Summa 1 412                   | 1 177                     | 83·4                  |

mellan 30 och 40 procent av jordbruksinnehavarna befunnits ha yrkesbetonad sysselsättning inom andra näringsområden.

De uppgifter, som vid räkningstillfället insamlats rörande jordbruksfastigheternas arealer och på dessa fastigheter befintliga nötkreatur och hästar, ha sammanställts i *tab. 35*. Omkring  $\frac{1}{4}$  av jordbruksfastigheterna i Västernorrlands, Västerbottens och Norrbottens län hade en areal av över 2·0 hektar odlad jord, medan antalet fastigheter av denna storleksordning inom övriga län var icke oväsentligt lägre. I Bohuslän var  $\frac{1}{5}$  och i Blekinge  $\frac{1}{8}$  av jordbruksfastigheterna av nyss angiven storlek.

Fastighetens areal är emellertid, såsom ovan (sid. 88) vidrörts, icke i och för sig ägnad att giva en fullständig bild av dess betydelse ur försörjnings-synpunkt på grund av de vitt skilda klimatiska förhållandena i olika delar av landet. Genom kombination med antalet nötkreatur erhålles emellertid en något säkrare bild härav. I nedanstående tablå har därför *antalet fastigheter*, fördelade på de storleksklasser, som återfinnas i *tab. 35*, kombinerats med antalet kor.

Huvudparten av jordbruksfastigheterna (63·7 procent) hade en areal av högst 2·0 hektar och födde 1—2 kor. I viss mån överraskande får anses vara, att på icke mindre än 48 fastigheter om 1·1—2·0 hektar odlad jord föddes 3

| Hektar odlad jord   | Utan kor | Med 1—2 kor | Med 3 eller flera kor | Summa |
|---------------------|----------|-------------|-----------------------|-------|
| <i>Absoluta tal</i> |          |             |                       |       |
| högst 1·0 .....     | 130      | 512         | —                     | 642   |
| 1·1—2·0 .....       | 34       | 387         | 48                    | 469   |
| 2·1—5·0 .....       | 15       | 165         | 105                   | 285   |
| över 5·0 .....      | 1        | 9           | 6                     | 16    |
| Summa               | 180      | 1 073       | 159                   | 1 412 |
| <i>Procenttal</i>   |          |             |                       |       |
| högst 1·0 .....     | 9·2      | 36·3        | —                     | 45·5  |
| 1·1—2·0 .....       | 2·4      | 27·4        | 3·4                   | 33·2  |
| 2·1—5·0 .....       | 1·1      | 11·7        | 7·4                   | 20·2  |
| över 5·0 .....      | 0·1      | 0·6         | 0·4                   | 1·1   |
| Summa               | 12·8     | 76·0        | 11·2                  | 100·0 |

eller flera kor. Den närmast till hands liggande slutsatsen vore, att dessa jordbruksfastigheter samtliga vore belägna i de södra delarna av landet. Av tab. 35 framgår emellertid, att inom Blekinge, Göteborgs och Bohus samt övriga län i södra och mellersta Sverige med undantag av Värmlands län återfunnos sammanlagt endast 20 fastigheter med så stor kreatursbesättning. Klart är sålunda, att minst 28 fastigheter om högst 2 hektar odlad jord och med 3 eller flera kor varit tillfinnandes inom Värmlands, Kopparbergs och de norrländska länen. Sannolikt var sistnämnda antal fastigheter ännu större, enär det väl får antagas, att de största kreatursbesättningarna även i södra Sverige som regel förekommo på de största gårdarna.

Jordbruksinnehavare med häst, sammanlagt 180 stycken, förekommo rikligast i Norrbottens och Västernorrlands län, varifrån redovisades 104 respektive 36, motsvarande 23·7 respektive 9·7 procent av antalet arbetslösa fastighetsinnehavare. I Blekinge hade 12·1 procent av dylika fastighetsägare häst.

Till belysande av försörjningsskyldigheten och dess samband med bostadsförhållandena lämnas här nedan en sammanställning över antalet gifta arbetslösa med 3 eller flera barn under 16 år, fördelade länsvis efter bostadsförhållanden.

| L ä n                   | Antal gifta med 3 eller flera barn under 16 år |                 |        |       | I % av samtliga gifta   |                 |        |       |
|-------------------------|--|-----------------|--------|-------|-------------------------|-----------------|--------|-------|
|                         | boende i egen fastighet                        |                 | övriga | Summa | boende i egen fastighet |                 | övriga | Summa |
|                         | jordbruksfastighet                             | annan fastighet |        |       | jordbruksfastighet      | annan fastighet |        |       |
| Blekinge .....          | 36   | 47              | 47     | 130   | 41·4                    | 24·5            | 20·8   | 25·7  |
| Göteborgs o. Bohus..... | 42   | 60              | 120    | 222   | 30·7                    | 16·3            | 22·1   | 21·2  |
| Värmlands .....         | 23   | 12              | 29     | 64    | 34·3                    | 14·5            | 13·7   | 17·7  |
| Västernorrlands.....    | 88   | 67              | 146    | 301   | 26·8                    | 17·4            | 13·8   | 17·0  |
| Västerbottens.....      | 33   | 24              | 35     | 92    | 50·0                    | 26·7            | 20·7   | 28·3  |
| Norrbottens .....       | 181  | 58              | 81     | 320   | 49·7                    | 31·9            | 21·4   | 34·6  |
| Övriga län .....        | 38   | 92              | 881    | 1 011 | 25·9                    | 12·7            | 13·7   | 13·9  |
| Hela riket              | 441  | 360             | 1 339  | 2 140 | 36·9                    | 17·8            | 14·9   | 17·5  |

Såsom av de relativa talen framgår, hade i Västerbottens och Norrbottens län ungefär halva antalet (50·0 respektive 49·7 procent) av samtliga gifta arbetslösa, boende i egen jordbruksfastighet, familj av nyss angiven storleksordning. I Blekinge utgjorde motsvarande tal 41·4 procent och i Bohuslän 30·7 procent. För de gifta boende i »annan fastighet» voro motsvarande tal genomgående lägre men fördelade sig på de olika länen ungefär som de nyss nämnda. För övriga gifta personer, d. v. s. sådana som icke bebodde egen fastighet, var förekomsten av stora familjer — bortsett från de inom Göteborgs och Bohus samt inom »övriga» län i annan fastighet boende — påtagligt

lägre än i fråga om fastighetsinnehavarna. Det högsta redovisade antalet gifta icke fastighetsägare med 3 eller flera barn återfanns i Göteborgs och Bohus län och utgjorde 22.1 procent. I Västerbottens och Norrbottens län, vilka län i fråga om innehavare av jordbruksfastighet uppvisade ett avsevärt antal gifta med nu nämnd försörjningsplikt, hade bland gifta icke fastighetsägare mer än 1/5 försörjningsplikt gentemot 3 eller flera barn.

Under kap. VI (sid. 86) har påvisats den gentemot övriga yrkesgrupper stora försörjningsbörda, som påvilade de arbetslösa inom yrkesgruppen jordbruk. Den här ovan lämnade framställningen av försörjningsförhållandena bland olika grupper av fastighetsägare är ägnad att ytterligare understryka den särställning i fråga om försörjningsplikt, som intages av den arbetslösa jordbrukarbefolkningen.

Under denna rubrik har utvalda län redovisats i tabellform. Tabellen visar antalet gifta icke fastighetsägare med 3 eller flera barn, som utgör försörjningsbörda för 3 eller flera barn, samt antalet gifta icke fastighetsägare med 1 eller 2 barn, som utgör försörjningsbörda för 1 eller 2 barn. Tabellen visar också antalet gifta icke fastighetsägare med 3 eller flera barn, som utgör försörjningsbörda för 3 eller flera barn, samt antalet gifta icke fastighetsägare med 1 eller 2 barn, som utgör försörjningsbörda för 1 eller 2 barn. Tabellen visar också antalet gifta icke fastighetsägare med 3 eller flera barn, som utgör försörjningsbörda för 3 eller flera barn, samt antalet gifta icke fastighetsägare med 1 eller 2 barn, som utgör försörjningsbörda för 1 eller 2 barn.

| Län                  | Antal gifta icke fastighetsägare med 3 eller flera barn | Antal gifta icke fastighetsägare med 1 eller 2 barn |
|----------------------|---|---|
| Bohus län            | 137   | 27  |
| Göteborgs län        | 101   | 55  |
| Västra Götalands län | 10  | 13  |
| Östra Götalands län  | 14  | 12  |
| Smålands län         | 3   | 0.3   |
| Östergötlands län    | 81  | 31  |
| Västergötlands län   | 10  | 17  |
| Västmanlands län     | 82  | 32  |
| Södermanlands län    | 21  | 21  |
| Östergötlands län    | 53  | 53  |

Tabellen visar antalet gifta icke fastighetsägare med 3 eller flera barn, som utgör försörjningsbörda för 3 eller flera barn, samt antalet gifta icke fastighetsägare med 1 eller 2 barn, som utgör försörjningsbörda för 1 eller 2 barn. Tabellen visar också antalet gifta icke fastighetsägare med 3 eller flera barn, som utgör försörjningsbörda för 3 eller flera barn, samt antalet gifta icke fastighetsägare med 1 eller 2 barn, som utgör försörjningsbörda för 1 eller 2 barn.

## KAP. VIII.

## Inflyttningsförhållanden.

En viss uppfattning om de arbetslösas rörlighet på arbetsmarknaden kan erhållas genom att studera den omfattning, i vilken de mera stadigvarande bytt vistelseort. Uppgifter om den arbetslöses födelsekommun och om det år, varunder han inflyttat till den kommun, han ansetts tillhöra vid arbetslöshetsräkningen — den s. k. *vistelsekommunen* — giva nödigt underlag för bedömandet av den utsträckning, i vilken de arbetslösa kvarstannat i födelsekommunen, utflyttat och åter inflyttat eller definitivt lämnat densamma. Visserligen hade det varit av stort värde, om en noggrannare kartläggning av flyttningsförhållandena kunnat äga rum, men av enahanda skäl, som anförts i fråga om bostadsförhållandena (sid. 88), har det varit nödvändigt att begränsa undersökningen till de huvuddata, som kunna vara ägnade att belysa problemet.

På grund av ofullständigheter i materialet var det i vissa fall icke möjligt att fastställa året för inflyttningen eller utflyttningskommunens typ. I vilken omfattning uppgifterna voro ofullständiga, framgår av nedanstående sammanställning.

| Städer med                  | Arbetslösa med obekant inflyttningsår<br>eller utflyttningskommun |                               |
|-----------------------------|---|-------------------------------|
|                             | Antal   | i % av samtliga<br>inflyttade |
| över 100 000 invånare ..... | 491   | 13·3                          |
| 30 000—100 000 » .....      | 85  | 6·7                           |
| 20 000— 30 000 » .....      | 9   | 1·9                           |
| 5 000— 20 000 » .....       | 29  | 1·5                           |
| högst 5 000 » .....         | 3   | 0·9                           |
| Samtliga städer             | <b>617</b>  | <b>8·1</b>                    |
| <i>Landskommuner</i>        |   |                               |
| Industrikommuner .....      | 68  | 2·3                           |
| Blandade kommuner .....     | 19  | 1·8                           |
| Jordbrukskommuner .....     | 8   | 1·7                           |
| Skogskommuner .....         | 4   | 3·2                           |
| Samtliga landskommuner      | <b>99</b>   | <b>2·1</b>                    |
| Samtliga kommuner           | <b>716</b>  | <b>5·8</b>                    |

Att i storstäder och städer med 30 000—100 000 invånare närmare uppgifter om inflyttningen saknas för ett förhållandevis stort antal personer beror till största delen därpå, att vederbörande felaktigt angivit året för

senaste flyttning från en kyrkoförsamling till en annan inom samma kommun i stället för inflyttningsåret till kommunen. Då emellertid flertalet räkningsdeltagare lämnat fullständiga uppgifter, har det, framför allt med hänsyn till att de icke hjälpsökande arbetslösa ofta underlåtit att uppgiva fullständig bostadsadress, icke ansetts nödvändigt att igångsätta en stor apparat för införskaffande av uppgifter, som icke påverkat resultatet annat än beträffande inflyttningsåret och utflyttningskommunens typ.

**Tab. 36. De arbetslösa inom olika kommuntyper, fördelade med hänsyn till födelse- och vistelsekommuner. Män.**

| Kommuntyper            | A n t a l                  |                                |               |                      | P r o c e n t              |                                |             |                      |
|------------------------|----------------------------|--------------------------------|---------------|----------------------|----------------------------|--------------------------------|-------------|----------------------|
|                        | i vistelsekommunen födda   |                                |               | i annan kommun födda | i vistelsekommunen födda   |                                |             | i annan kommun födda |
|                        | sedan födelsen där bosatta | utflyttade men åter inflyttade | Summa         |                      | sedan födelsen där bosatta | utflyttade men åter inflyttade | Summa       |                      |
| <i>Städer med</i>      |                            |                                |               |                      |                            |                                |             |                      |
| över 100 000 inv. .... | 2 234                      | 439                            | 2 673         | 3 252                | 37.7                       | 7.4                            | 45.1        | 54.9                 |
| 30 000—100 000 » ..... | 812                        | 115                            | 927           | 1 150                | 39.1                       | 5.5                            | 44.6        | 55.4                 |
| 20 000— 30 000 » ..... | 362                        | 58                             | 420           | 409                  | 43.7                       | 7.0                            | 50.7        | 49.3                 |
| 5 000— 20 000 » .....  | 1 260                      | 151                            | 1 411         | 1 765                | 39.7                       | 4.7                            | 44.4        | 55.6                 |
| högst 5 000 » .....    | 229                        | 26                             | 255           | 296                  | 41.6                       | 4.7                            | 46.3        | 53.7                 |
| Samtliga städer        | <b>4 897</b>               | <b>789</b>                     | <b>5 686</b>  | <b>6 872</b>         | <b>39.0</b>                | <b>6.3</b>                     | <b>45.3</b> | <b>54.7</b>          |
| <i>Landskommuner</i>   |                            |                                |               |                      |                            |                                |             |                      |
| Industrikommuner.....  | 3 592                      | 289                            | 3 881         | 2 752                | 54.6                       | 3.6                            | 58.2        | 41.8                 |
| Blandade kommuner..... | 1 808                      | 148                            | 1 956         | 920                  | 62.9                       | 5.1                            | 68.0        | 32.0                 |
| Jordbrukskommuner..... | 971                        | 63                             | 1 034         | 409                  | 67.3                       | 4.4                            | 71.7        | 28.3                 |
| Skogskommuner.....     | 631                        | 19                             | 650           | 105                  | 83.6                       | 2.5                            | 86.1        | 13.9                 |
| Samtliga landskommuner | <b>7 002</b>               | <b>469</b>                     | <b>7 471</b>  | <b>4 186</b>         | <b>60.1</b>                | <b>4.0</b>                     | <b>64.1</b> | <b>35.9</b>          |
| Hela riket             | <b>11 899</b>              | <b>1 258</b>                   | <b>13 157</b> | <b>11 058</b>        | <b>49.1</b>                | <b>5.2</b>                     | <b>54.3</b> | <b>45.7</b>          |

De arbetslösas fördelning inom olika kommuntyper med hänsyn till inflyttning till vistelsekommunen framgår av *tab. 36*, som utvisar, att 39.0 procent av städernas och 60.1 procent av landskommunernas arbetslösa sedan födelsen varit bosatta i vistelsekommunen. För hela riket uppgick detta procenttal till 49.1. Inom de olika kommuntyperna skiftade det i hög grad — från storstädernas 37.7 procent till skogskommunernas 83.6 procent. Läger man till nu anförda procenttal de som ange, huru många av de arbetslösa som voro födda i vistelsekommunen men som utflyttat och åter inflyttat, finner man, att i städerna 45.3 procent och i landskommunerna 64.1 procent av de arbetslösa voro födda i vistelsekommunen. För hela riket uppgick



motsvarande tal till 54<sup>3</sup>. Över hälften av de arbetslösa voro sålunda födda i den kommun, där de hade sin hemvist vid arbetslöshetsräkningen. (Beträffande redovisningen av personer, som på grund av tillfällig bortovaro anmält sig på annan ort än den ordinarie bostadsorten, se sid. 11.)

De nu lämnade uppgifterna, som redan i och för sig torde vara ägnade att giva en föreställning om de arbetslösas rörlighet, böra emellertid, för att bilden skall fullständigas, även jämföras med rörligheten i hela befolkningsstocken. De senaste uppgifterna om den inrikes flyttningen mellan olika kommuner härröra från 1930 års folkräkning. Då man vid varje folkräkning kunnat konstatera, att befolkningens rörlighet undergått ökning, kan man sålunda antaga, att uppgifter för 1937 om antalet i vistelsekommunen födda personer skulle ha uppvisat ännu något lägre siffror än 1930 års folkräkning.

**Tab. 37. Antalet inom resp. åldersgrupper i vistelsekommunen födda arbetslösa män på 1 000 manliga arbetslösa och antalet i vistelsekommunen födda män på 1 000 manliga invånare.**

| Åldersgrupper | Arbetslösa män |                |            | Hela antalet män |                |            | Indextal |                |            |
|---------------|----------------|----------------|------------|------------------|----------------|------------|----------|----------------|------------|
|               | städer         | lands-kommuner | Hela riket | städer           | lands-kommuner | Hela riket | städer   | lands-kommuner | Hela riket |
| 14—20 .....   | 721            | 802            | 783        | 645              | 652            | 650        | 112      | 123            | 120        |
| 21—25 .....   | 674            | 774            | 732        | 554              | 614            | 594        | 122      | 126            | 123        |
| 26—30 .....   | 607            | 721            | 666        | 454              | 555            | 520        | 134      | 130            | 128        |
| 31—35 .....   | 513            | 645            | 577        | 374              | 508            | 462        | 137      | 127            | 125        |
| 36—40 .....   | 455            | 602            | 520        | 322              | 476            | 421        | 141      | 126            | 124        |
| 41—45 .....   | 416            | 586            | 486        | 292              | 461            | 400        | 142      | 127            | 122        |
| 46—50 .....   | 405            | 508            | 446        | 249              | 460            | 386        | 163      | 110            | 116        |
| 51—55 .....   | 352            | 499            | 404        | 212              | 457            | 376        | 166      | 109            | 107        |
| 56—60 .....   | 277            | 457            | 348        | 186              | 460            | 377        | 149      | 99             | 92         |
| 61—66 .....   | 234            | 385            | 294        | 173              | 464            | 381        | 135      | 83             | 77         |
| Summa         | 460            | 644            | 549        | 385              | 530            | 482        | 119      | 122            | 114        |

I tab. 37 har inom en var åldersgrupp angivits antalet i vistelsekommunen födda arbetslösa män på 1 000 manliga arbetslösa, och som jämförelse ha motsvarande tal angivits för hela den manliga befolkningen år 1930. Det torde böra anmärkas, att folkräkningens åldersgrupper något skilja sig från dem som kommit till användning i undersökningen. Sålunda motsvaras gruppen 14—20 år i undersökningen av gruppen 15—20 år i folkmängden, gruppen 21—25 år av gruppen 20—25 år, o. s. v., ett förhållande som i detta sammanhang dock icke torde vara av nämnvärd betydelse.<sup>1</sup> Till gruppen 67—74 år har jämförelsen icke utsträckts.

Såsom av tab. 37 framgår, var rörligheten hos de arbetslösa betydligt mindre än bland befolkningen i övrigt. De i tabellen meddelade indextalen

<sup>1</sup> Folkräkningens åldersgrupp 20—25 år omfattar dem som den 31 december fyllt 20 men ej 25 år, och arbetslöshetsräkningens grupp 21—25 år dem som den 31 augusti uppnått en ålder av 20 år 8 månader men ej 25 år 8 månader (jfr sid. 59), d. v. s. att arbetslöshetsräkningens grupper äro ett år äldre än folkräkningens.

angiva för respektive åldersgrupper förhållandet mellan antalet i vistelsekommunen födda arbetslösa på 1 000 arbetslösa och antalet inom hela befolkningen i vistelsekommunen födda män på 1 000 manliga invånare med sistnämnda antal som bas. Av dessa indextal framgår, att i förhållande till andra invånare de äldre arbetslösa i städerna voro mindre, i landskommunerna mera rörliga än de yngre. Framhållas bör här, att de ovan vidrörda felkällorna — tendensen till ökad rörlighet hos befolkningen i dess helhet och skillnaden i åldersgruppindelning vid folkräkningen och vid arbetslöshetsräkningen — verka så, att en korrigering av eventuella fel skulle ytterligare framhäva den konstaterade skillnaden mellan de arbetslösas och den övriga befolkningens rörlighet.

Även tab. 36 belyser det intima sambandet mellan flyttningsförhållandena och åldersfördelningen. Skogskommunernas höga tal för i vistelsekommunen födda (86·1 procent) torde sålunda delvis förklaras av att icke mindre än 57·3 procent av de arbetslösa i dessa kommuner voro i åldern 14—30 år (tab. 17, sid. 60).

Av tab. 36 framgår vidare, att 11 058 eller 45·7 procent av de arbetslösa voro födda i annan kommun än den nuvarande vistelsekommunen. Dessutom hade 1 258 (5·2 procent), som voro födda i vistelsekommunen, utflyttat och återinflyttat till denna. Sammanlagt hade alltså 12 316 arbetslösa eller 50·9 procent inflyttat till vistelsekommunen.

Tab. 38. Till vistelsekommunen inflyttade, fördelade efter inflyttningsår. Män.

| Inflyttningsår  | Antal inflyttade till |                 |            |                               | Procentuell fördelning |                 |            |                               |
|-----------------|-----------------------|-----------------|------------|-------------------------------|------------------------|-----------------|------------|-------------------------------|
|                 | städer                | lands-kom-muner | Hela riket | arbets-löshets-tyngda områden | städer                 | lands-kom-muner | Hela riket | arbets-löshets-tyngda områden |
| 1937 .....      | 192                   | 123             | 315        | 22                            | 2·7                    | 2·7             | 2·7        | 1·0                           |
| 1936 .....      | 293                   | 192             | 485        | 32                            | 4·2                    | 4·2             | 4·2        | 1·4                           |
| 1935 .....      | 264                   | 160             | 424        | 36                            | 3·7                    | 3·5             | 3·7        | 1·6                           |
| 1934 .....      | 254                   | 136             | 390        | 51                            | 3·6                    | 3·0             | 3·4        | 2·3                           |
| 1933 .....      | 239                   | 125             | 364        | 48                            | 3·4                    | 2·7             | 3·1        | 2·2                           |
| 1932 .....      | 229                   | 146             | 375        | 64                            | 3·3                    | 3·2             | 3·2        | 2·9                           |
| 1931 .....      | 290                   | 145             | 435        | 52                            | 4·1                    | 3·2             | 3·7        | 2·4                           |
| 1930 .....      | 318                   | 190             | 508        | 97                            | 4·5                    | 4·2             | 4·4        | 4·4                           |
| 1929 .....      | 280                   | 185             | 465        | 74                            | 4·0                    | 4·1             | 4·0        | 3·4                           |
| 1928 .....      | 260                   | 152             | 412        | 80                            | 3·7                    | 3·3             | 3·6        | 3·6                           |
| 1927 .....      | 227                   | 197             | 424        | 96                            | 3·2                    | 4·3             | 3·7        | 4·3                           |
| 1926 .....      | 200                   | 166             | 366        | 85                            | 2·8                    | 3·6             | 3·2        | 3·9                           |
| 1925 .....      | 191                   | 144             | 335        | 70                            | 2·7                    | 3·2             | 2·9        | 3·2                           |
| 1924 .....      | 220                   | 167             | 387        | 97                            | 3·1                    | 3·7             | 3·3        | 4·4                           |
| 1923 .....      | 189                   | 139             | 328        | 61                            | 2·7                    | 3·0             | 2·8        | 2·8                           |
| 1922 .....      | 155                   | 130             | 285        | 63                            | 2·2                    | 2·9             | 2·4        | 2·9                           |
| 1921 .....      | 140                   | 115             | 255        | 54                            | 2·0                    | 2·5             | 2·2        | 2·4                           |
| Före 1921 ..... | 3 103                 | 1 944           | 5 047      | 1 120                         | 44·1                   | 42·7            | 43·5       | 50·9                          |
| Summa           | 7 044                 | 4 556           | 11 600     | 2 202                         | 100·0                  | 100·0           | 100·0      | 100·0                         |

Som förut (sid. 100) omnämnts, saknades vissa uppgifter om inflyttning för 716 arbetslösa. Hur de återstående 11 600 inflyttade fördelade sig efter inflyttningsår framgår av *tab. 38*, som utvisar, att 43·5 procent av samtliga inflyttade hade inflyttat till vistelsekommunen före 1921; för städerna var motsvarande tal 44·1 och för landskommunerna 42·7. Då fördelningen efter inflyttningsår inom de olika kommuntyperna icke företedde några större avvikelser, har det icke ansetts nödvändigt, att i tabellen medtaga uppgifter för dessa. Däremot redovisas de arbetslöshetstyngda områdena särskilt. För dem uppgick procenten före 1921 inflyttade till 50·9. Före 1931, d. v. s. det år, då lågkonjunkturen började göra sig fullt gällande, hade 76·0 procent av de inflyttade bosatt sig i vistelsekommunen; för städer, landskommuner och arbetslöshetstyngda områden voro motsvarande tal respektive 75·0, 77·5 och 86·1.

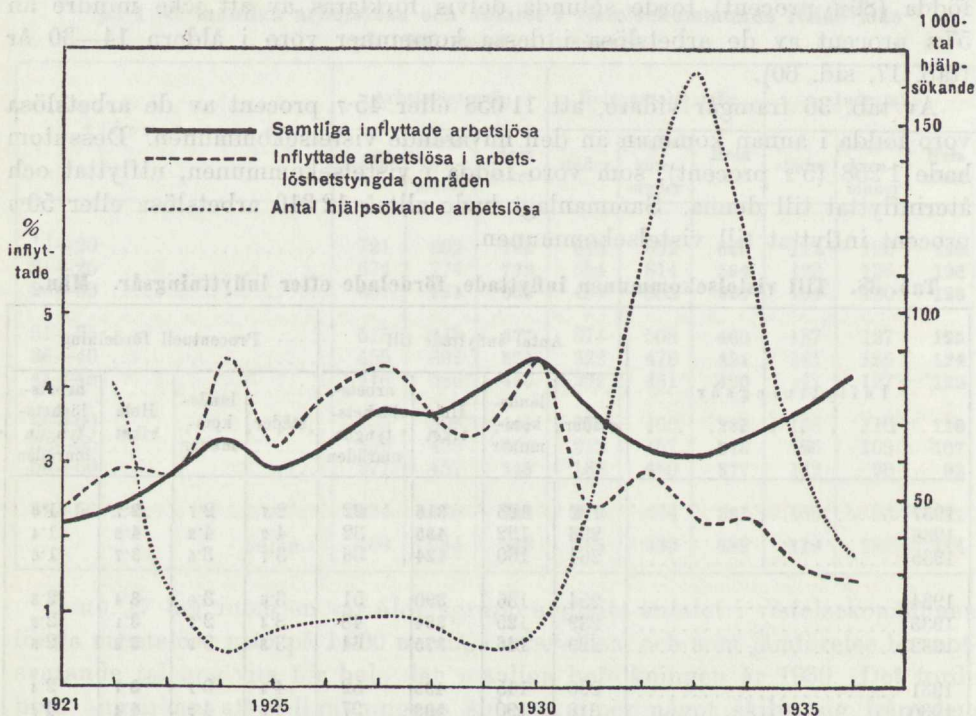


Diagram 2. Under åren 1921—1936 inflyttade i procent av samtliga inflyttade.

Studerar man närmare inflyttningen under åren 1921—1936 (1937 torde icke böra medtagas, enär uppgifterna endast avse en del av året), finner man ett visst förlopp i utvecklingen, vilket ännu tydligare framträder i *diagram 2*, varest grafiskt upplagts, förutom vissa av de i *tab. 38* förefintliga procentalen, antalet hos arbetslöshetskommittéerna anmälda hjälpsökande (årsmedeltal). Förändringarna i inflyttningen följa rätt väl den allmänna konjunkturutvecklingen under ifrågavarande period. Det visar sig sålunda, att omflyttningen var intensivare under de goda konjunkturerna men mattades med låg-

konjunkturen. Särskilt belysande är kurvan för de arbetslöshetstyngda områdena. Fram till 1930 följdes i stort sett kurvorna för hela riket och för de arbetslöshetstyngda områdena åt, men efter 1930 visade den senare en hastigare nedgång än den förra, och efter 1933, då kurvan för hela riket åter visade stigande tendens, förblev kurvan för de arbetslöshetstyngda områdena alltså fallande.

Av det sagda framgår, att inflyttningen till kommuner i de arbetslöshetstyngda områdena varit obetydlig efter 1930. Av de till dessa kommuner inflyttade hade endast 305 eller 13·9 procent inflyttat efter 1930, medan motsvarande procenttal för riket i övrigt uppgick till 26·4. I nedanstående sammanställning lämnas uppgifter om inflyttningen till kommuner i de olika arbetslöshetstyngda områdena. Antalet arbetslösa med okänt inflyttningsår var i förhållande till antalet inflyttade så ringa, att man torde kunna helt bortse från de förstnämndas inverkan på procenttalen.

| Arbetslöshetstyngda områden           | Sedan födelsen bosatta i vistelsekommunen | Inflyttade  |               |                      | Summa | Sedan födelsen bosatta i vistelsekommunen + före år 1931 inflyttade |       |
|---------------------------------------|---|-------------|---------------|----------------------|-------|---|-------|
|                                       |   | senast 1930 | tidigast 1931 | okänt inflyttningsår |       | antal   | %     |
| <i>Stenkommuner</i>                   |   |             |               |                      |       |   |       |
| Blekinge .....                        | 300                                       | 87          | 23            | 1                    | 411   | 387   | 94·2  |
| Bohuslän .....                        | 774                                       | 376         | 66            | 8                    | 1 224 | 1 150   | 94·0  |
| <i>Sågverkskommuner</i>               |   |             |               |                      |       |   |       |
| Västernorrland .....                  | 1 153                                     | 921         | 140           | 16                   | 2 230 | 2 074   | 93·0  |
| Övriga .....                          | 246                                       | 92          | 6             | 1                    | 345   | 338   | 98·0  |
| <i>Järnbruks- och gruvkommuner</i>    |   |             |               |                      |       |   |       |
| Bergslagen .....                      | 120                                       | 36          | 9             | 4                    | 169   | 156   | 92·3  |
| Norrbottn .....                       | 390                                       | 95          | 15            | 9                    | 509   | 485   | 95·3  |
| <i>Tändstickskommuner</i> .....       | 147                                       | 90          | 14            | 2                    | 253   | 237   | 93·7  |
| <i>Glasbrukskommuner</i> .....        | 103                                       | 28          | 4             | 1                    | 136   | 131   | 96·3  |
| <i>Övriga</i>                         |   |             |               |                      |       |   |       |
| Oskarshamns stad .....                | 105                                       | 69          | 6             | 1                    | 181   | 174   | 96·1  |
| Södra Vram .....                      | 5   | 17          | —             | —                    | 22    | 22  | 100·0 |
| Vissa kommuner i Västernorrland ..... | 228                                       | 86          | 22            | 5                    | 341   | 314   | 92·1  |
| Summa                                 | 3 571                                     | 1 897       | 305           | 48                   | 5 821 | 5 468   | 93·9  |

Den redogörelse för inflyttningsförhållandena, som lämnas i detta kapitel, avser de arbetslösas flyttning till och från enskilda kommuner. På grund härav giva de nyss redovisade talen för de arbetslöshetstyngda områdena icke en fullt riktig bild av flyttningen till dessa områden, enär omflyttningen mellan kommuner inom ett och samma område givetvis även redovisats såsom in- respektive utflyttning. För ett säkert bedömande av flyttningsrörelsernas omfattning mellan arbetslöshetstyngda områden och övriga delar av landet

är det nödvändigt att frånräkna den interkommunala flyttningen inom respektive områden. Detta har verkställt i fråga om de arbetslöshetstyngda områdena i Blekinge, Bohuslän och Västernorrland. Resultatet, som framgår av nedanstående sammanställning, visar, att den verkliga inflyttningen från övriga delar av riket till ifrågavarande arbetslöshetstyngda områden varit ännu mindre än den som framgår av de förut lämnade uppgifterna. Av de arbetslösa i Blekinge, Bohuslän och Västernorrland hade från andra delar av riket efter 1930 inflyttat endast respektive 3·4, 1·8 och 3·8 procent.

| Arbetslöshetstyngda områden | Hela antalet inflyttade med känt inflyttningsår |            |       | Därav inflyttade från andra delar av riket |            |       | Efter 1930 från andra delar av riket inflyttade i % av antalet arbetslösa |
|-----------------------------|---|------------|-------|--|------------|-------|---|
|                             | före 1931                                       | efter 1930 | Summa | före 1931                                  | efter 1930 | Summa |   |
| Blekinge .....              | 87  | 23         | 110   | 51   | 14         | 65    | 3·4   |
| Bohuslän .....              | 376   | 66         | 442   | 172  | 22         | 194   | 1·8   |
| Västernorrland .....        | 1 007   | 162        | 1 169 | 559  | 98         | 657   | 3·8   |
| Summa                       | 1 470   | 251        | 1 721 | 782  | 134        | 916   | 3·2   |

I undersökningen har även konstaterats, huru de inflyttade fördelade sig efter utflyttningskommunens typ. Uppgifter härom äro intagna i *tab. 39*, i vilken dock givetvis ingå endast personer, för vilka flyttningsdata varit kända. Av de till städer inflyttade hade 33·4 procent inflyttat från andra städer, 62·8 procent från landskommuner och 3·8 procent från utlandet. Bland landskommuner bidrogo i första hand industrikommunerna, i vilka 27·2 procent av de till städer inflyttade hade varit bosatta.

Av de till landskommuner inflyttade hade 76·3 procent varit bosatta i andra landskommuner, 19·9 procent hade inflyttat från städer och 3·8 procent från utlandet. De från städer till landskommuner flyttade hade till avsevärd del bosatt sig i industrikommuner.

Den allmänt kända tendens till inflyttning från landskommuner till tätare bebyggda orter, framför allt till de större städerna, som förefinnes bland befolkningen över huvud taget, har konstaterats även i fråga om de arbetslösa. De i *tab. 39* införda uppgifterna giva belägg härför. Från städer hade utflyttat 3 265 personer, under det att till städer inflyttat 7 044, d. v. s. mer än dubbelt så många. Studerar man de olika stadstyperna, finner man, att utvecklingen ingalunda varit likformig. Under det att utflyttningen från storstäderna utgjorde 829, uppgick inflyttningen till desamma till 3 200, sålunda nära 4 gånger så stor inflyttning som utflyttning. Från städer med 30 000—100 000 invånare utflyttade 603 personer och inflyttade 1 180, från städer med 20 000—30 000 invånare utflyttade 281 och inflyttade 458, från städer med 5 000—20 000 invånare utflyttade 1 257 och inflyttade 1 887 och slutligen utflyttade från småstäderna 295 och inflyttade 319. Som synes var inom samt-

Tab. 39. Till vistelsekommunen inflyttade, fördelade efter utflyttningskommunens typ. Män.

| Vistelsekommun       | Inflyttade från                |                |               |              |             |                 |               |          |           |       |                        | Summa |          |
|----------------------|--------------------------------|----------------|---------------|--------------|-------------|-----------------|---------------|----------|-----------|-------|------------------------|-------|----------|
|                      | städer med ett invånarantal av |                |               |              |             | Samtliga städer | landskommuner |          |           |       | Samtliga landskommuner |       | Utlandet |
|                      | över 100 000                   | 30 000—100 000 | 20 000—30 000 | 5 000—20 000 | högst 5 000 |                 | industri      | blandade | jordbruks | skogs |                        |       |          |
| <b>Absoluta tal</b>  |                                |                |               |              |             |                 |               |          |           |       |                        |       |          |
| <i>Städer med</i>    |                                |                |               |              |             |                 |               |          |           |       |                        |       |          |
| över 100 000 inv...  | 193                            | 357            | 149           | 548          | 122         | 1 369           | 875           | 423      | 369       | 11    | 1 678                  | 153   | 3 200    |
| 30 000—100 000 » ..  | 114                            | 62             | 28            | 143          | 47          | 394             | 294           | 213      | 248       | 2     | 757                    | 29    | 1 180    |
| 20 000—30 000 » ..   | 38                             | 17             | 12            | 38           | 11          | 116             | 102           | 144      | 74        | —     | 320                    | 22    | 458      |
| 5 000—20 000 » ..    | 161                            | 69             | 28            | 132          | 35          | 425             | 549           | 428      | 411       | 20    | 1 408                  | 54    | 1 887    |
| högst 5 000 » ..     | 13                             | 8              | 3             | 21           | 6           | 51              | 93            | 75       | 89        | 2     | 259                    | 9     | 319      |
| Samtliga städer      | 519                            | 513            | 220           | 882          | 221         | 2 355           | 1 913         | 1 283    | 1 191     | 35    | 4 422                  | 267   | 7 044    |
| <i>Landskommuner</i> |                                |                |               |              |             |                 |               |          |           |       |                        |       |          |
| Industrikommuner..   | 258                            | 66             | 31            | 269          | 40          | 664             | 947           | 564      | 567       | 88    | 2 166                  | 93    | 2 923    |
| Blandade kommuner    | 28                             | 20             | 23            | 72           | 20          | 163             | 268           | 291      | 232       | 40    | 831                    | 55    | 1 049    |
| Jordbrukskommuner    | 17                             | 3              | 7             | 29           | 10          | 66              | 117           | 116      | 123       | 25    | 381                    | 17    | 464      |
| Skogskommuner....    | 7                              | 1              | —             | 5            | 4           | 17              | 23            | 18       | 11        | 45    | 97                     | 6     | 120      |
| Samtl. landskommuner | 310                            | 90             | 61            | 375          | 74          | 910             | 1 355         | 989      | 933       | 198   | 3 475                  | 171   | 4 556    |
| Hela riket           | 829                            | 603            | 281           | 1 257        | 295         | 3 265           | 3 268         | 2 272    | 2 124     | 233   | 7 897                  | 438   | 11 600   |
| <b>Procenttal</b>    |                                |                |               |              |             |                 |               |          |           |       |                        |       |          |
| <i>Städer med</i>    |                                |                |               |              |             |                 |               |          |           |       |                        |       |          |
| över 100 000 inv...  | 6.0                            | 11.2           | 4.7           | 17.1         | 3.8         | 42.8            | 27.4          | 13.2     | 11.5      | 0.3   | 52.4                   | 4.8   | 100.0    |
| 30 000—100 000 » ..  | 9.7                            | 5.2            | 2.4           | 12.1         | 4.0         | 33.4            | 24.9          | 18.0     | 21.0      | 0.2   | 64.1                   | 2.5   | 100.0    |
| 20 000—30 000 » ..   | 8.3                            | 3.7            | 2.6           | 8.3          | 2.4         | 25.3            | 22.3          | 31.5     | 16.1      | —     | 69.9                   | 4.8   | 100.0    |
| 5 000—20 000 » ..    | 8.5                            | 3.6            | 1.5           | 7.0          | 1.9         | 22.5            | 29.1          | 22.7     | 21.8      | 1.0   | 74.6                   | 2.9   | 100.0    |
| högst 5 000 » ..     | 4.1                            | 2.5            | 0.9           | 6.6          | 1.9         | 16.0            | 29.2          | 23.5     | 27.9      | 0.6   | 81.2                   | 2.8   | 100.0    |
| Samtliga städer      | 7.4                            | 7.3            | 3.1           | 12.5         | 3.1         | 33.4            | 27.2          | 18.2     | 16.9      | 0.5   | 62.8                   | 3.8   | 100.0    |
| <i>Landskommuner</i> |                                |                |               |              |             |                 |               |          |           |       |                        |       |          |
| Industrikommuner..   | 8.8                            | 2.2            | 1.1           | 9.2          | 1.4         | 22.7            | 32.4          | 19.3     | 19.4      | 3.0   | 74.1                   | 3.2   | 100.0    |
| Blandade kommuner    | 2.7                            | 1.9            | 2.2           | 6.9          | 1.9         | 15.6            | 25.5          | 27.7     | 22.2      | 3.8   | 79.2                   | 5.2   | 100.0    |
| Jordbrukskommuner    | 3.7                            | 0.6            | 1.5           | 6.3          | 2.1         | 14.2            | 25.2          | 25.0     | 26.5      | 5.4   | 82.1                   | 3.7   | 100.0    |
| Skogskommuner....    | 5.8                            | 0.8            | —             | 4.2          | 3.3         | 14.1            | 19.2          | 15.0     | 9.2       | 37.5  | 80.9                   | 5.0   | 100.0    |
| Samtl. landskommuner | 6.8                            | 2.0            | 1.3           | 8.2          | 1.6         | 19.9            | 29.8          | 21.7     | 20.5      | 4.3   | 76.3                   | 3.8   | 100.0    |
| Hela riket           | 7.1                            | 5.2            | 2.4           | 10.8         | 2.6         | 28.1            | 28.2          | 19.6     | 18.3      | 2.0   | 68.1                   | 3.8   | 100.0    |

liga stadstyper inflyttningen av arbetslösa större än utflyttningen, men skillnaden var i fråga om de minsta stadstyperna förhållandevis obetydlig. Flyttningen från och till landskommunerna företedde, såsom en följd av det förut sagda, ett motsatt förlopp. Under det att 7 897 av de i undersökningen ingående arbetslösa utflyttat från landskommuner, hade till dylika kommuner inflyttat 4 556. För de olika typerna av landskommuner voro utflyttnings- respektive inflyttningsstalen följande, nämligen industrikommuner 3 268 och 2 923, blandade kommuner 2 272 och 1 049, jordbrukskommuner 2 124 och 464 samt skogskommuner 233 och 120.

Landsbygdens avfolkning har, som av det nyss sagda framgår, i fråga om de arbetslösa fått ett uttryck i de anförda siffrorna för framför allt de blandade och jordbrukskommunerna, varest de inflyttade arbetslösa utgjorde 46·2 respektive 21·8 procent av de utflyttade.

En beräkning av de arbetslösas ålder vid inflyttningen har även verkställt. I nedanstående översikt ha de som vid flyttningen voro fyllda 16 år, grupperats i de tre åldersgrupperna 16—25 år, 26—40 år och 41—74 år. Tabellen omfattar emellertid endast dem som inflyttat efter år 1920, varvid inflyttningsåren sammanförts till grupper, omfattande åren 1921—1925, 1926—1930, 1931—1934 och 1935—1937.

| Inflyttningsår | Antal arbetslösa i åldern |             |             | Summa | Procentuell fördelning efter åldern |             |             | Summa |
|----------------|---------------------------|-------------|-------------|-------|-------------------------------------|-------------|-------------|-------|
|                | 16—25<br>år               | 26—40<br>år | 41—74<br>år |       | 16—25<br>år                         | 26—40<br>år | 41—74<br>år |       |
| 1935—1937..... | 332                       | 531         | 326         | 1 189 | 27·9                                | 44·7        | 27·4        | 100·0 |
| 1931—1934..... | 394                       | 632         | 474         | 1 500 | 26·3                                | 42·1        | 31·6        | 100·0 |
| 1926—1930..... | 511                       | 868         | 556         | 1 935 | 26·4                                | 44·9        | 28·7        | 100·0 |
| 1921—1925..... | 328                       | 559         | 343         | 1 230 | 26·7                                | 45·4        | 27·9        | 100·0 |
| Summa          | 1 565                     | 2 590       | 1 699       | 5 854 | 26·7                                | 44·3        | 29·0        | 100·0 |

Av sammanställningen framgår, att 26·7 procent voro i åldern 16—25 år vid inflyttningen, 44·3 procent i åldern 26—40 år och 29·0 procent i åldern 41—74 år. Detta innebär, att i runt tal 70 procent av de inflyttade vid flyttningen varit högst 40 år. Någon nämnvärd skillnad i åldersfördelningen för dem som inflyttat under olika tidsperioder, förefinnes ej.

De i tab. 39 införda uppgifterna om inflyttningen från utlandet omfatta efter allt att döma uteslutande personer, som tidigare haft sin verksamhet eller åtminstone under en längre tid vistats i Sverige. Dessa personers inflyttningsförhållanden med hänsyn till tidpunkten för inflyttningen framgår av nedan lämnade sammanställning.

## Från utlandet inflyttade arbetslösa

| År              | antal | %     |
|-----------------|-------|-------|
| Före 1923 ..... | 161   | 36·7  |
| 1923—1929 ..... | 62    | 14·2  |
| 1930—1933 ..... | 146   | 33·3  |
| 1934—1937 ..... | 69    | 15·8  |
| Summa           | 438   | 100·0 |

Konjunkturläget vid olika tidpunkter har, såsom naturligt är, påverkat även antalet dylika inflyttningar. Under de i stort sett goda förhållanden, som voro rådande under 1920-talet, var inflyttningen till Sverige av i undersökningen ingående arbetslösa förhållandevis obetydlig, och under de 7 åren 1923—1929 inflyttade endast 62 personer, men under de i hela världen mer eller mindre krisbetonade 4 åren 1930—1933 inflyttade 146 personer eller  $\frac{1}{3}$  av hela antalet. Understrykas bör emellertid, att uppgifterna om flyttningen även för de från utlandet kommande endast avsett senaste flyttning. En person, som inflyttat från utlandet till viss kommun och som därefter överflyttat till annan kommun, är sålunda icke upptagen bland de från utlandet inflyttade. Sannolikheten för att sådan inflyttning, med därpå följande flyttning till annan kommun inom landet, ägt rum är givetvis desto större ju längre tillbaka inflyttningen till Sverige skett. I varje fall kan av nu ifrågasvarande sammanställning med säkerhet utläsas, att minst 438 vid räknetillfället arbetslösa inflyttat från utlandet utan att därefter ha ändrat bostadsort och att av dessa 161 personer inkommit till riket redan 1922 eller dessförinnan.

I nära samband med inflyttningsförhållandena står frågan om den utsträckning, i vilken de arbetslösa vunnit hemortsrätt enligt lagen om fattigvården i vistelsekommunen. Antalet där icke hemortsberättigade arbetslösa inom olika kommuntyper framgår av följande sammanställning.

| Kommuntyper             | Icke hemortsberättigade arbetslösa |                           |
|-------------------------|------------------------------------|---------------------------|
|                         | antal                              | i % av antalet arbetslösa |
| <i>Städer med</i>       |                                    |                           |
| över 100 000 inv. ....  | 329                                | 5·6                       |
| 30 000—100 000 » .....  | 99                                 | 4·8                       |
| 20 000— 30 000 » .....  | 41                                 | 4·9                       |
| 5 000— 20 000 » .....   | 155                                | 4·9                       |
| högst 5 000 » .....     | 19                                 | 3·4                       |
| Samtliga städer         | 643                                | 5·1                       |
| <i>Landskommuner</i>    |                                    |                           |
| Industrikommuner .....  | 262                                | 4·0                       |
| Blandade kommuner ..... | 81                                 | 2·8                       |
| Jordbrukskommuner ..... | 42                                 | 2·9                       |
| Skogskommuner .....     | 10                                 | 1·3                       |
| Samtliga landskommuner  | 395                                | 3·4                       |
| Hela riket              | 1 038                              | 4·3                       |



Av de icke hemortsberättigade voro 905 eller 87·2 procent hemmahörande i städer och industrikommuner; 329 eller 31·7 procent återfunnos i storstäderna. Arbetslösheten bland de icke hemortsberättigade synes alltså ha varit ett utpräglat stadsproblem.

Tab. 40. Antalet icke hemortsberättigade arbetslösa inom olika län. Män.

| L ä n                             | Antal icke hemortsberättigade |           |            | I % av antalet arbetslösa |           |            |
|-----------------------------------|-------------------------------|-----------|------------|---------------------------|-----------|------------|
|                                   | Städer                        | Landsbygd | Hela riket | Städer                    | Landsbygd | Hela riket |
| Stockholms stad .....             | 229                           | —         | 229        | 6·7                       | —         | 6·7        |
| Stockholms .....                  | 17                            | 65        | 82         | 9·1                       | 13·9      | 12·5       |
| Uppsala .....                     | 12                            | 5         | 17         | 9·5                       | 3·8       | 6·6        |
| Södermanlands .....               | 13                            | 9         | 22         | 8·8                       | 13·2      | 10·2       |
| Östergötlands .....               | 32                            | 11        | 43         | 5·4                       | 10·0      | 6·1        |
| Jönköpings .....                  | 12                            | 10        | 22         | 4·6                       | 11·0      | 6·2        |
| Kronobergs .....                  | 6                             | 5         | 11         | 6·4                       | 3·0       | 4·2        |
| Kalmar .....                      | 11                            | 5         | 16         | 2·7                       | 3·2       | 2·8        |
| Gotlands .....                    | —                             | —         | —          | —                         | —         | —          |
| Blekinge .....                    | 17                            | 19        | 36         | 5·5                       | 3·0       | 3·8        |
| Kristianstads .....               | 2                             | 8         | 10         | 3·0                       | 5·6       | 4·8        |
| Malmö stad .....                  | 35                            | —         | 35         | 3·3                       | —         | 3·3        |
| Malmöhus i övrigt .....           | 36                            | 6         | 42         | 3·9                       | 4·5       | 4·0        |
| Hallands .....                    | 9                             | 3         | 12         | 2·4                       | 3·0       | 2·5        |
| Göteborgs stad .....              | 65                            | —         | 65         | 4·6                       | —         | 4·6        |
| Göteborgs o. Bohus i övrigt ..... | 14                            | 25        | 39         | 2·7                       | 1·8       | 2·1        |
| Älvsborgs .....                   | 25                            | 13        | 38         | 6·3                       | 5·9       | 6·1        |
| Skaraborgs .....                  | 5                             | 8         | 13         | 2·6                       | 9·6       | 4·7        |
| Värmlands .....                   | 7                             | 23        | 30         | 3·9                       | 3·4       | 3·6        |
| Örebro .....                      | 8                             | 13        | 21         | 3·0                       | 6·9       | 4·6        |
| Västmanlands .....                | 10                            | 2         | 12         | 10·8                      | 6·5       | 9·7        |
| Kopparbergs .....                 | 7                             | 13        | 20         | 6·9                       | 3·1       | 3·8        |
| Gävleborgs .....                  | 11                            | 19        | 30         | 1·8                       | 4·8       | 3·0        |
| Västernorrlands .....             | 23                            | 75        | 98         | 7·8                       | 2·4       | 2·9        |
| Jämtlands .....                   | 5                             | 4         | 9          | 11·1                      | 6·3       | 8·3        |
| Västerbottens .....               | 19                            | 18        | 37         | 18·3                      | 2·7       | 4·8        |
| Norrbottnens .....                | 13                            | 36        | 49         | 4·6                       | 1·6       | 2·0        |
| Hela riket                        | 643                           | 395       | 1 038      | 5·1                       | 3·4       | 4·3        |

De icke hemortsberättigade arbetslösa voro, såsom synes av *tab. 40*, procentuellt tämligen jämnt fördelade på de olika länen. Mera avsevärda avvikelser från riksmedeltalet förekommo i Stockholms, Södermanlands och Västmanlands län med respektive 12·5, 10·2 och 9·7 procent icke hemortsberättigade arbetslösa.

## KAP. IX.

**Facklig organisationstillhörighet.**

I arbetslöshetsräkningen deltog 9 895 arbetslösa, vilka enligt egen uppgift voro fackligt organiserade i 53 olika fackförbund, utgörande 40·9 procent av samtliga arbetslösa. Hur dessa organiserade arbetslösa fördelade sig på fackförbund och kommuntyper, framgår av *tab. 41*. Av de fackligt organiserade tillhörde 9 008 eller 91·0 procent förbund anslutna till landsorganisationen (L. O.), 101 eller 1·0 procent förbund anslutna till de anställdas centralorganisation (Daco), 637 eller 6·5 procent Sveriges arbetares centralorganisation (S. A. C.) och 149 eller 1·5 procent övriga förbund.

Över  $\frac{2}{3}$  av samtliga fackligt organiserade arbetslösa tillhörde följande 8 organisationer, nämligen

|   | Antal        | %           |
|---|--------------|-------------|
| Grov- och fabriksarbetareförbundet .....    | 1 912        | 19·3        |
| Metallindustriarbetareförbundet .....       | 1 039        | 10·5        |
| Sågverksindustriarbetareförbundet .....     | 906          | 9·1         |
| Sveriges arbetares centralorganisation .... | 637          | 6·4         |
| Skogs- och flottningsarbetareförbundet .... | 600          | 6·1         |
| Väg- och vattenbyggnadsarbetareförbundet    | 595          | 6·0         |
| Stenindustriarbetareförbundet .....         | 500          | 5·1         |
| Livsmedelsarbetareförbundet .....           | 492          | 5·0         |
| Summa                                       | <b>6 681</b> | <b>67·5</b> |

Av *tab. 41* framgår även, att 3 073 av de fackligt organiserade voro hjälpsökande arbetslösa.

Den procentuella andelen fackligt organiserade — i fortsättningen benämnd *organisationsprocent* — inom olika kommuntyper och med fördelning på hjälpsökande och övriga arbetslösa framgår av följande sammanställning.

| Städer med              | Organisationsprocent bland |             |             |
|-------------------------|----------------------------|-------------|-------------|
|                         | hjelpsökande               | övriga      | samtliga    |
| över 100 000 inv.....   | 34·0                       | 50·2        | 43·8        |
| 30 000—100 000 » .....  | 37·0                       | 53·3        | 47·3        |
| 20 000—30 000 » .....   | 28·4                       | 42·2        | 35·5        |
| 5 000—20 000 » .....    | 42·3                       | 46·7        | 44·6        |
| högst 5 000 » .....     | 53·6                       | 50·5        | 51·7        |
| Samtliga städer         | <b>37·2</b>                | <b>49·5</b> | <b>44·4</b> |
| <i>Landskommuner</i>    |                            |             |             |
| Industrikommuner .....  | 33·7                       | 42·3        | 39·1        |
| Blandade kommuner ..... | 27·2                       | 33·6        | 31·6        |
| Jordbrukskommuner ..... | 24·8                       | 34·0        | 32·6        |
| Skogskommuner .....     | (60·0)                     | 48·5        | 48·6        |
| Samtliga landskommuner  | <b>31·6</b>                | <b>39·5</b> | <b>37·1</b> |
| Hela riket              | <b>34·9</b>                | <b>44·5</b> | <b>40·9</b> |

Tab. 41. De fackligt organiserade arbetslösas fördelning på kommuntyper. Män.

| Fackförbund<br>(Kursiv stil angiver, att förbundet<br>hade erkänd arbetslöshetskassa<br>31/3 1937) | Städer<br>med ett invånarantal av |                    |                   |                  |                | Landskommuner |               |                |       | Hela rike       |                          |
|--|-----------------------------------|--------------------|-------------------|------------------|----------------|---------------|---------------|----------------|-------|-----------------|--------------------------|
|  | över<br>100 000                   | 30 000-<br>100 000 | 20 000-<br>30 000 | 5 000-<br>20 000 | högst<br>5 000 | indu-<br>stri | blan-<br>dade | jord-<br>bruks | skogs | hela<br>antalet | där<br>hjälp-<br>sökande |
|  |                                   |                    |                   |                  |                |               |               |                |       |                 |                          |
| <i>A. Till Socialstyrelsen rappor-<br/>terande förbund</i>   |                                   |                    |                   |                  |                |               |               |                |       |                 |                          |
| <i>Beklädnadsarbetareförb.</i>   | 34                                | 13                 | 2                 | 11               | 2              | 2             | —             | 1              | —     | 65              |                          |
| <i>Bleck- o. plåtslagareförb.</i>  | 9                                 | 2                  | 1                 | —                | 1              | —             | —             | —              | —     | 13              |                          |
| <i>Bokbindareförb.</i>   | 25                                | 4                  | —                 | 2                | —              | —             | 1             | —              | —     | 32              | 1                        |
| <i>Bryggeriindustriarbetareförb.</i>   | 13                                | 10                 | —                 | 7                | 1              | 1             | 2             | —              | —     | 34              | 1                        |
| <i>Byggnadsträarbetareförb.</i>  | 72                                | 30                 | 12                | 29               | 4              | 69            | 19            | 14             | 13    | 262             | 1                        |
| <i>De förenade förb.</i>   | 38                                | 4                  | 6                 | 19               | —              | 6             | 6             | —              | —     | 79              | 3                        |
| <i>Elektriska arbetareförb.</i>  | 12                                | 5                  | 1                 | 5                | —              | 2             | 1             | —              | —     | 26              |                          |
| <i>Gjutareförb.</i>  | 20                                | 10                 | —                 | 16               | 1              | 5             | 1             | —              | —     | 53              | 2                        |
| <i>Grov- o. fabriksarbetareförb.</i>   | 559                               | 223                | 84                | 374              | 95             | 455           | 89            | 28             | 5     | 1 912           | 72                       |
| <i>Gruvindustriarbetareförb.</i>   | 1                                 | —                  | —                 | 3                | —              | 48            | —             | —              | —     | 52              | 2                        |
| <i>Handelsarbetareförb.</i>  | 194                               | 34                 | 9                 | 35               | 4              | 19            | 6             | 1              | —     | 302             | 7                        |
| <i>Kommunalarbetareförb.</i>   | 60                                | 56                 | 9                 | 54               | 16             | 23            | 1             | —              | —     | 219             | 7                        |
| <i>Litograförb.</i>  | 1                                 | 1                  | 2                 | —                | —              | —             | —             | —              | —     | 4               |                          |
| <i>Livsmedelsarbetareförb.</i>   | 270                               | 69                 | 23                | 72               | 6              | 36            | 14            | 1              | 1     | 492             | 7                        |
| <i>Metallindustriarbetareförb.</i>   | 465                               | 133                | 26                | 234              | 27             | 133           | 19            | 2              | —     | 1 039           | 33                       |
| <i>Murareförb.</i>   | 6                                 | 3                  | 1                 | 3                | 2              | 1             | 1             | —              | —     | 17              |                          |
| <i>Målareförb.</i>   | 16                                | —                  | 1                 | 2                | 1              | —             | —             | 1              | —     | 21              |                          |
| <i>Pappersindustriarbetareförb.</i>  | 1                                 | 16                 | —                 | 3                | 2              | 201           | 60            | 19             | —     | 302             | 9                        |
| <i>Sadelmakare- o. tapetserareförb.</i>  | 8                                 | —                  | —                 | 1                | —              | 1             | —             | —              | 1     | 11              |                          |
| <i>Sko- o. läderindustriarbetareförb.</i>  | 46                                | 53                 | 9                 | 8                | 11             | 13            | 3             | 19             | —     | 162             | 5                        |
| <i>Skogs- o. flottningsarbetareförb.</i>   | 1                                 | —                  | —                 | 1                | 2              | 158           | 82            | 148            | 208   | 600             | 3                        |
| <i>Stenindustriarbetareförb.</i>   | 5                                 | 4                  | 4                 | 23               | 6              | 199           | 238           | 21             | —     | 500             | 28                       |
| <i>Sågverksindustriarbetareförb.</i>   | 11                                | 9                  | —                 | 107              | 10             | 576           | 129           | 60             | 4     | 906             | 35                       |
| <i>Textilarbetareförb.</i>   | 23                                | 42                 | 5                 | 16               | 1              | 8             | 3             | 1              | —     | 99              | 3                        |
| <i>Tobaksindustriarbetareförb.</i>   | —                                 | —                  | —                 | —                | —              | —             | —             | —              | —     | —               | —                        |
| <i>Transportarbetareförb.</i>  | 138                               | 55                 | 28                | 68               | 15             | 63            | 24            | 10             | —     | 401             | 12                       |
| <i>Träindustriarbetareförb.</i>  | 66                                | 26                 | 1                 | 45               | 7              | 35            | 17            | 5              | —     | 202             | 5                        |
| <i>Typograförb.</i>  | 56                                | 9                  | 5                 | 13               | 3              | 6             | 1             | —              | —     | 93              | 16                       |
| <i>Väg- o. vattenbyggn.-arbet.förb.</i>  | 29                                | 4                  | 19                | 50               | 9              | 219           | 80            | 83             | 102   | 595             | 18                       |
| Summa  | 2 179                             | 815                | 248               | 1 201            | 226            | 2 279         | 797           | 414            | 334   | 8 493           | 2 651                    |
| <i>B. Till socialstyrelsen icke<br/>rapporterande förbund</i>                                      |                                   |                    |                   |                  |                |               |               |                |       |                 |                          |
| <i>Sveriges arb. centralorganisation</i>   | 108                               | 70                 | 11                | 99               | 45             | 205           | 66            | 23             | 10    | 637             | 27                       |
| <i>Sjöfolksförb.</i>   | 119                               | 31                 | 13                | 50               | 8              | 32            | 18            | 6              | —     | 277             | 6                        |
| <i>Till Daco anslutna förb.</i>  | 46                                | 10                 | 4                 | 20               | 3              | 11            | 4             | 3              | —     | 101             | 7                        |
| <i>Musikerförb.</i>  | 48                                | 16                 | —                 | 1                | —              | 4             | —             | —              | —     | 69              | 3                        |
| <i>Lantarbetareförb.</i>   | 11                                | 7                  | 2                 | 5                | —              | 12            | 11            | 16             | —     | 64              | 6                        |
| <i>Hotell- o. restaurangpers. förb.</i>  | 39                                | 1                  | 3                 | 8                | —              | —             | —             | —              | —     | 51              | 7                        |
| <i>Järnvägsmannaförb.</i>  | 11                                | 4                  | 3                 | 8                | —              | 5             | 2             | 3              | 2     | 38              | 13                       |
| <i>Telegraf- o. telefonmannaförb.</i>  | 3                                 | 5                  | 3                 | 10               | 2              | 4             | 6             | 1              | 3     | 37              | 16                       |
| <i>Fastighetsarbetareförb.</i>   | 14                                | 13                 | 3                 | 2                | —              | —             | —             | —              | —     | 32              | 16                       |
| <i>Riksförb. Landsbygdens Folk</i>   | —                                 | —                  | —                 | —                | —              | 8             | 2             | 4              | 17    | 31              | 4                        |
| <i>Övriga förbund<sup>1</sup></i>  | 18                                | 11                 | 4                 | 14               | 1              | 11            | 5             | —              | 1     | 65              | 17                       |
| Summa  | 417                               | 168                | 46                | 217              | 59             | 292           | 114           | 56             | 33    | 1 402           | 421                      |
| <i>Samtliga fackförbund</i>  | 2 596                             | 983                | 294               | 1 418            | 285            | 2 571         | 911           | 470            | 367   | 9 895           | —                        |
| Därav hjälpsökande arbetslösa..  | 794                               | 282                | 114               | 626              | 119            | 842           | 237           | 56             | 3     | —               | 3 073                    |

<sup>1</sup> Försäkringsfunktionärernas förbund 15, Försvarsvverkens civila personals förbund 14, Stewartsföreningen 14, Kakel- och plattarbetareförbundet 8, Frisörarbetareförbundet 7, Journalistföreningen 2, Postmannaförbundet 2, Skorstensfejeriarbetareförbundet 2, Sjukhuspersonalförbundet 1.

Organisationsprocenten var i allmänhet högre i städerna än i landskommunerna. Undantag härifrån utgjorde städer med 20 000—30 000 invånare, där endast 35·5 procent voro fackligt organiserade, och skogskommunerna, som uppvisade högre organisationsprocent (48·6 procent) än någon annan kommuntyp, med undantag av småstäderna.

De hjälpsökande arbetslösa voro, fränsett småstäderna, i mindre utsträckning än övriga arbetslösa fackligt organiserade. För de förra uppgick organisationsprocenten till 34·9 och för de senare till 44·5.

I nedanstående sammanställning göres i avseende på de hjälpsökande arbetslösa jämförelser med 1935 och 1936 års klientelundersökningar.

## Organisationsprocent bland de hjälpsökande

|                             | <sup>31/7</sup> 1935 | <sup>31/7</sup> 1936 | <sup>31/8</sup> 1937 |
|-----------------------------|----------------------|----------------------|----------------------|
| <i>Städer med</i>           |                      |                      |                      |
| över 100 000 inv. ....      | 33·6                 | 37·8                 | 34·0                 |
| 30 000—100 000 » .....      | 26·5                 | 30·8                 | 37·0                 |
| 20 000— 30 000 » .....      | 18·2                 | 24·8                 | 28·4                 |
| 5 000— 20 000 » .....       | 37·5                 | 41·9                 | 42·3                 |
| högst 5 000 » .....         | 35·8                 | 52·7                 | 53·6                 |
| <i>Landskommuner</i>        |                      |                      |                      |
| Industrikommuner .....      | 26·0                 | 28·2                 | 33·7                 |
| Blandade kommuner .....     | 21·8                 | 22·6                 | 27·2                 |
| Jordbruks- o. skogskommuner | 12·7                 | 15·7                 | 25·5                 |
| Samtliga kommuner           | 26·0                 | 30·9                 | 34·9                 |

Procenten fackligt organiserade bland de hjälpsökande den 31 juli 1935, den 31 juli 1936 och den 31 augusti 1937 var respektive 26·0, 30·9 och 34·9. En markerad stegring av organisationsprocenten kunde alltså konstateras. Denna stegring gav sig till känna inom samtliga kommuntyper med undantag av storstäderna, varest en minskning inträtt från 1936 till 1937.

Det är antagligt, att ökningen i organisationsprocenten till någon del berodde på de förändringar i åldersfördelningen inom hjälpsökandeklientelet,

## Hjälpsökande i % av antalet arbetslösa

|                         | fackligt<br>organiserade | icke fackligt<br>organiserade |
|-------------------------|--------------------------|-------------------------------|
| <i>Städer med</i>       |                          |                               |
| över 100 000 inv. ....  | 30·6                     | 46·3                          |
| 30 000—100 000 » .....  | 28·7                     | 43·9                          |
| 20 000— 30 000 » .....  | 38·8                     | 53·8                          |
| 5 000— 20 000 » .....   | 44·1                     | 48·6                          |
| högst 5 000 » .....     | 41·8                     | 38·7                          |
| Samtliga städer         | 34·7                     | 46·8                          |
| <i>Landskommuner</i>    |                          |                               |
| Industrikommuner .....  | 32·7                     | 41·2                          |
| Blandade kommuner ..... | 26·0                     | 32·2                          |
| Jordbrukskommuner ..... | 11·9                     | 17·5                          |
| Skogskommuner .....     | 0·8                      | 0·5                           |
| Samtliga landskommuner  | 26·3                     | 33·5                          |
| Hela riket              | 31·1                     | 40·0                          |

som ägt rum under den ifrågavarande tiden. Antalet arbetslösa i åldern 16—25 år utgjorde (jfr sid. 70) år 1935 24·9 procent, 1936 19·6 procent och 1937 11·7 procent av samtliga arbetslösa, och vid samma tidpunkter funnos i åldern 61 år och däröver respektive 5·4, 7·0 och 10·5 procent.

Den utsträckning, i vilken de fackligt organiserade och övriga arbetslösa voro hjälpsökande hos arbetslöshetskommittéer, framgår av tablån å föregående sida.

Av de fackligt organiserade hade 31·1 procent den 31 augusti 1937 ansett sig böra ansöka om arbetslöshetshjälp, medan motsvarande procent för de icke fackligt organiserade uppgick till 40·0. Störst synes hjälpbehovet bland de fackligt organiserade ha varit i de två minsta stadstyperna, där 44·1 respektive 41·8 procent voro hjälpsökande, och minst i jordbruks- och skogskommunerna, som räknade endast 11·9 respektive 0·8 procent hjälpsökande. Såväl i de minsta städerna som i skogskommunerna var det relativa antalet hjälpsökande något högre för de organiserade än för övriga arbetslösa; de absoluta talen voro emellertid i båda fallen och framför allt i skogskommunerna låga.

Av fackförbunden hade vid räkningstillfället 10 förbund erkänd arbetslöshetskassa. Dessa förbund äro i tab. 41 satta med kursiv stil. Fördelningen av de arbetslösa, som tillhörde förbund med erkänd arbetslöshetskassa, på olika kommuntyper framgår av nedanstående sammanställning, vari även angivits antalet arbetslösa, som uppburo daghjälp från dylika kassor den 31 augusti 1937.

| Kommuntyper              | Arbetslösa tillhörande förbund med erkänd arbetslöshetskassa |   |  |                                      |
|--------------------------|--|---|--|--------------------------------------|
|                          | Antal  | i % av hela antalet organiserade arbetslösa | kassamedlemmar med daghjälp <sup>31/8</sup> 1937 |                                      |
|                          |  |   | antal  | i % av medlemmar i förbunden i fråga |
| <i>Städer med</i>        |  |   |  |                                      |
| över 100 000 inv. ....   | 686  | 26·4  | 147  | 21·4                                 |
| 30 000—100 000 » .....   | 222  | 22·6  | 53   | 23·9                                 |
| 20 000— 30 000 » .....   | 51   | 17·3  | 8  | 15·7                                 |
| 5 000— 20 000 » .....    | 202  | 14·2  | 28   | 13·9                                 |
| högst 5 000 » .....      | 36   | 12·6  | 6  | 16·7                                 |
| <i>Landskommuner</i>     |  |   |  |                                      |
| Industrikommuner .....   | 322  | 12·5  | 24   | 7·4                                  |
| Blandade kommuner .....  | 289  | 31·7  | 14   | 4·8                                  |
| Jordbrukskommuner .....  | 64   | 13·6  | 4  | 6·2                                  |
| Skogskommuner .....      | 2  | 0·5   | —  | —                                    |
| Hela riket               | <b>1 874</b>   | <b>18·9</b>                                 | <b>284</b>                                       | <b>15·2</b>                          |
| därav hjälpsökande ..... | 561  | 18·3  | —  | —                                    |

Stenindustriarbetareförbundet, lantarbetareförbundet och musikerförbundet — med respektive cirka 9 100, 26 000 och 2 000 medlemmar — ha, i motsats till övriga förbund, ej i sina stadgar föreskrift om skyldighet för medlem att till-

höra förbundets erkända arbetslöshetskassa. Av medlemmarna i nu nämnda förbund voro endast respektive cirka 16 procent, 3 procent och 41 procent kassamedlemmar den 31 augusti 1937. Det exakta antalet i räkningen deltagande kassamedlemmar kan därför angivas endast för övriga förbund och utgjorde där tillhoppa 1 241 eller 12·5 procent av hela antalet fackligt organiserade arbetslösa. Om samtliga i nämnda tre förbund den 31 augusti arbetslösa kassamedlemmar (110) deltagit i räkningen, skulle nyss angivna procenttal ha utgjort 13·7.

Av de i undersökningen ingående kassamedlemmarna i de sju förbunden med obligatorisk anslutning voro 21·6 procent och av övriga fackligt organiserade 32·4 procent hjälpsökande den 31 augusti 1937.

Av hela antalet i räkningen deltagande medlemmar i förbund med erkänd arbetslöshetskassa uppburo 284 eller 15·2 procent daghjälp den 31 augusti 1937.

Enligt uppgifter från socialstyrelsen uppburo sammanlagt 1 032 personer daghjälp nyss nämnda dag. Då denna siffra inkluderar kvinnor, bör för jämförelsens skull till ovannämnda 284 arbetslösa män läggas de 178 kvinnorna, som uppburo daghjälp. Sammanlagt ingingo sålunda i undersökningen 462 daghjälppta arbetslösa eller 44·8 procent av samtliga, som uppburo daghjälp den 31 augusti 1937. Inemot hälften av dem som åtnjoto daghjälp, hade sålunda anmält sig vid arbetslöshetsräkningen.

Tab. 42. De fackligt organiserade arbetslösas fördelning på åldersgrupper. Män.

| Åldersgrupper | Fackligt organiserade |               |                 | Fackligt organiserade i % av arbetslösa | Procentuell fördelning |        |                            |        |
|---------------|-----------------------|---------------|-----------------|---|------------------------|--------|----------------------------|--------|
|               | hela antalet          | hjälp-sökande | % hjälp-sökande |   | Fackligt organiserade  |        | Icke fackligt organiserade |        |
|               |                       |               |                 |   | hjälp-sökande          | övriga | hjälp-sökande              | övriga |
| 14—17 .....   | 51                    | 2             | 3·9             | 7·9                                     | 0·1                    | 0·7    | 1·5                        | 5·9    |
| 18—20 .....   | 373                   | 30            | 8·0             | 23·5                                    | 1·0                    | 5·0    | 3·9                        | 11·6   |
| 21—25 .....   | 1 213                 | 185           | 15·3            | 36·4                                    | 6·0                    | 15·1   | 8·8                        | 18·8   |
| 26—30 .....   | 1 332                 | 339           | 25·5            | 44·2                                    | 11·0                   | 14·6   | 11·5                       | 11·9   |
| 31—35 .....   | 1 332                 | 421           | 31·6            | 47·4                                    | 13·7                   | 13·8   | 12·0                       | 9·2    |
| 36—40 .....   | 1 108                 | 371           | 33·5            | 45·0                                    | 12·1                   | 10·8   | 10·9                       | 8·4    |
| 41—45 .....   | 870                   | 307           | 35·3            | 41·6                                    | 10·0                   | 8·3    | 10·5                       | 7·2    |
| 46—50 .....   | 853                   | 307           | 36·0            | 41·3                                    | 10·0                   | 8·0    | 10·4                       | 7·2    |
| 51—55 .....   | 905                   | 395           | 43·6            | 43·1                                    | 12·8                   | 7·5    | 10·9                       | 6·6    |
| 56—60 .....   | 800                   | 334           | 41·8            | 41·1                                    | 10·9                   | 6·8    | 10·2                       | 6·6    |
| 61—66 .....   | 823                   | 346           | 42·0            | 46·5                                    | 11·2                   | 7·0    | 8·7                        | 5·2    |
| 67—74 .....   | 235                   | 36            | 11·1            | 59·5                                    | 1·2                    | 2·9    | 0·7                        | 1·4    |
| Summa         | 9 895                 | 3 073         | 31·1            | 40·9                                    | 100·0                  | 100·0  | 100·0                      | 100·0  |

De fackligt organiserades åldersfördelning framgår av *tab. 42*, i vilken även medtagits uppgifter om de icke fackligt organiserade. En jämförelse mellan de förras och de senares åldersfördelning utvisar, att de fackligt organiserade genomsnittligt voro äldre än de oorganiserade arbetslösa. Av de hjälpsökande arbetslösa voro sålunda 56·1 procent av de fackligt organiserade över 40 år, medan motsvarande procent för oorganiserade uppgick till 51·4. För övriga arbetslösa voro motsvarande tal 40·5 och 34·2. Av tabellen framgår även, att organisationsprocenten, om man bortser från åldersgrupperna 14—25 år, som uppvisade en lägre procent fackligt organiserade,

**Tab. 43. De fackligt organiserade arbetslösas fördelning på yrkesgrupper. Män.**

| Yrkesgrupper                            | Fackligt organiserade |                            | Därav hjälpsökande |   | Fackligt organiserade i % av antalet hjälpsökande |             |
|---|-----------------------|----------------------------|--------------------|---|---|-------------|
|   | antal                 | i % av samtliga arbetslösa | antal              | i % av hela antalet fackligt organiserade | 31/7 1936   | 31/3 1937   |
| Jordbruk .....                          | 839                   | 30·7                       | 106                | 12·6                                      | 12·2  | 23·6        |
| Skogshushållning .....                  | 468                   | 56·4                       | 38                 | 8·1                                       | 22·6  | 60·3        |
| Ingenjörsarbete o. arbetsledning .....  | 44                    | 24·0                       | 5                  | 11·4                                      | 6·7   | 16·1        |
| Malmbrytning .....                      | 29                    | 37·7                       | 16                 | 55·2                                      | 31·0  | 30·2        |
| Metallindustri .....                    | 861                   | 65·4                       | 294                | 34·1                                      | 49·6  | 59·5        |
| Stenindustri .....                      | 517                   | 43·9                       | 295                | 57·1                                      | 36·1  | 37·2        |
| Glasindustri .....                      | 127                   | 69·8                       | 32                 | 25·2                                      | 48·0  | 52·5        |
| Annan jord- o. stenindustri .....       | 104                   | 61·2                       | 46                 | 44·2                                      | 33·9  | 63·0        |
| Sågverksindustri .....                  | 727                   | 49·5                       | 349                | 48·0                                      | 39·2  | 45·6        |
| Annan trävaruindustri .....             | 138                   | 52·5                       | 24                 | 17·4                                      | 42·7  | 35·8        |
| Pappersindustri .....                   | 267                   | 61·5                       | 86                 | 32·2                                      | 43·0  | 47·5        |
| Grafisk industri .....                  | 93                    | 66·9                       | 12                 | 12·9                                      | 39·2  | 38·7        |
| Livsmedelsindustri .....                | 477                   | 68·6                       | 95                 | 19·9                                      | 40·9  | 53·7        |
| Textil- o. beklädnadsindustri .....     | 166                   | 48·8                       | 35                 | 21·1                                      | 32·3  | 34·7        |
| Läder-, hår- o. gummivaruindustri ..... | 250                   | 54·3                       | 82                 | 32·8                                      | 42·9  | 46·6        |
| Kemisk-teknisk industri .....           | 184                   | 59·2                       | 97                 | 52·7                                      | 55·6  | 51·1        |
| Väg- o. anläggningsarbete .....         | 925                   | 67·3                       | 300                | 32·4                                      | 33·9  | 59·2        |
| Annan byggnadsverksamhet .....          | 753                   | 70·7                       | 166                | 22·0                                      | 51·2  | 59·9        |
| Kraft- o. värmeproduktion .....         | 52                    | 46·0                       | 24                 | 46·2                                      | 38·4  | 42·9        |
| Sjöfart o. fiske .....                  | 316                   | 56·7                       | 69                 | 21·8                                      | 32·7  | 42·1        |
| Kontors- o. butikspersonal .....        | 119                   | 8·6                        | 26                 | 21·8                                      | 7·8   | 7·1         |
| Lagerarbete .....                       | 222                   | 43·7                       | 60                 | 27·0                                      | 32·2  | 35·3        |
| Hotell- o. restaurangrörelse .....      | 46                    | 24·9                       | 4                  | 8·7                                       | 10·2  | 7·8         |
| Landtransport .....                     | 564                   | 37·5                       | 180                | 31·9                                      | 31·6  | 33·8        |
| Litterärt o. konstnärligt arbete .....  | 83                    | 37·2                       | 4                  | 4·8                                       |   |             |
| Förvaltning o. undervisning .....       | 16                    | 9·9                        | 2                  | (12·5)                                    | 10·3  | 7·2         |
| Sjukvård o. hygien .....                | 9                     | 16·7                       | —                  | —   |   |             |
| Husligt arbete .....                    | 41                    | 29·5                       | 9                  | 22·0                                      | 32·1  | 20·0        |
| Tillfällighets- o. diversearbete .....  | 1 430                 | 26·6                       | 609                | 42·6                                      | 19·0  | 23·0        |
| Ungdom utan särskild utbildning .....   | 28                    | 3·5                        | 8                  | 28·6                                      | —   | 4·1         |
| Samtliga                                | <b>9 895</b>          | <b>40·9</b>                | <b>3 073</b>       | <b>31·1</b>                               | <b>30·9</b>                                       | <b>34·9</b> |

höll sig omkring 40—45 procent. I åldersgruppen 67—74 år uppgick dock antalet fackligt organiserade till 59·5 procent av samtliga arbetslösa.

Organisationsprocenten inom olika yrkesgrupper framgår av *tab. 43*. Den högsta organisationsprocenten (70·7) uppvisade gruppen annan byggnadsverksamhet. Mer än 60 procent fackligt organiserade uppvisade dessutom grupperna glasindustri (69·8), livsmedelsindustri (68·6), väg- och anläggningsarbete (67·3), grafisk industri (66·9), metallindustri (65·4), pappersindustri (61·5) samt annan jord- och stenindustri (61·2). Låg organisationsprocent uppvisade yrkesgrupperna kontors- och butikspersonal (8·6), förvaltning och undervisning (9·9), sjukvård och hygien (16·7), ingenjörsarbete och arbetsledning (24·0), hotell- och restaurangrörelse (24·9), tillfällighets- och diversearbete (26·6) samt jordbruk (30·7).

I *tab. 43* ha även inlagts uppgifter om organisationsprocenten bland de hjälpsökande arbetslösa den 31 juli 1936 och 31 augusti 1937. Som tidigare framhållits (sid. 113), hade organisationsprocenten bland de hjälpsökande arbetslösa ökat under tiden 31 juli 1936—31 augusti 1937 från 30·9 till 34·9. Ökningen gjorde sig märkbar i flertalet yrkesgrupper och var framträdande i grupperna skogshushållning, annan jord- och stenindustri samt väg- och anläggningsarbete; de minskade absoluta talen försvåra dock jämförelsen.

I *tab. 44* göres slutligen beträffande arbetslösa, tillhörande de till socialstyrelsen rapporterade förbunden (jfr *tab. 41*), jämförelser mellan antalet i arbetslöshetsräkningen ingående arbetslösa och hela medlemsantalet inom respektive förbund samt mellan procenten arbetslösa inom respektive förbund den 31 augusti 1937 enligt räkningen och enligt socialstyrelsens fackföreningsstatistik (s. 16). Av tabellen framgår, att de förbund, som uppvisade fackföreningsstatistik. Av tabellen framgår, att de förbund, som uppvisade de procentuellt största antalen i räkningen ingående arbetslösa, voro följande, nämligen stenindustriarbetareförbundet (5·5 procent), sågverksindustriarbetareförbundet (3·8 procent), livsmedelsarbetareförbundet (2·9 procent), väg- och vattenbyggnadsarbetareförbundet (2·8 procent), grov- och fabriksarbetareförbundet (2·7 procent) samt sko- och läderindustriarbetareförbundet (2·4 procent). I flertalet övriga förbund understeg antalet i räkningen ingående arbetslösa 1 procent av medlemsantalet.

Även en flyktig blick på de i *tab. 44* införda uppgifterna om arbetslöshetsprocenten i respektive fackförbund enligt arbetslöshetsräkningen och enligt rapporterna till socialstyrelsen visar, att för samtliga förbund högst avsevärda differenser förelågo. Till någon del förklaras dessa skillnader av att i fackföreningsstatistiken ingå även personer, som vid räkningstillfället icke varit i egentlig mening arbetslösa men som av olika anledningar befriats från erläggande av veckoavgift till förbundet, s. k. fristämpling. En redogörelse för fackförbundens redovisningsprinciper i detta hänseende har lämnats i samband med 1935 års klientelundersökning (S. O. U. 1936: 21, sid. 170 ff.). Vilka faktorer som härutöver kunna ha bidragit till att de båda serierna, jämförda med varandra, giva ett påtagligt intryck av att de arbetslösa fackföreningsmedlemmarna endast i begränsad omfattning deltagit i arbetslöshets-



**Tab. 44. Antalet medlemmar i till Socialstyrelsen rapporterade fackförbund <sup>31/12</sup> 1937 och arbetslöshetsprocent <sup>31/8</sup> 1937 samt i undersökningen ingående arbetslösa, som tillhörde rapporterade förbund. Män.**

| Fackförbund   | Medlems-<br>antal den<br><sup>31/12</sup> 1937 | I undersökningen<br>ingående arbetslösa |                               | Socialsty-<br>relsens<br>arbets-<br>löshets-<br>procent<br><sup>31/8</sup> 1937 |
|---|--|---|-------------------------------|---|
|   |  | antal                                   | i % av<br>medlems-<br>antalet |   |
| Beklädnadsarbetareförbundet .....                           | 4 272  | 65                                      | 1·5                           | 6·3   |
| Bleck- och plåtslagareförbundet .....                       | 2 621  | 13                                      | 0·5                           | 2·9   |
| Bokbindareförbundet .....                                   | 2 218  | 32                                      | 1·4                           | 4·7   |
| Bryggeriindustriarbetareförbundet .....                     | 5 125  | 34                                      | 0·7                           | 2·4   |
| Byggnadsträarbetareförbundet .....                          | 31 611   | 262                                     | 0·8                           | 10·9  |
| De förenade förbunden .....                                 | 7 657  | 79                                      | 1·0                           | 4·7   |
| Elektriska arbetareförbundet .....                          | 8 613  | 26                                      | 0·3                           | 2·4   |
| Gjutareförbundet .....                                      | 8 754  | 53                                      | 0·6                           | 2·2   |
| Grov- och fabriksarbetareförbundet .....                    | 70 636   | 1 912                                   | 2·7                           | 12·0  |
| Gruvindustriarbetareförbundet .....                         | 8 133  | 52                                      | 0·6                           | 4·3   |
| Handelsarbetareförbundet .....                              | 20 580   | 302                                     | 1·5                           | 8·3   |
| Kommunalarbetareförbundet .....                             | 29 040   | 219                                     | 0·8                           | 1·4   |
| Litografförbundet .....                                     | 2 372  | 4                                       | 0·2                           | 1·4   |
| Livsmedelsarbetareförbundet .....                           | 17 137   | 492                                     | 2·9                           | 6·2   |
| Metallindustriarbetareförbundet .....                       | 138 885  | 1 039                                   | 0·7                           | 3·4   |
| Murareförbundet .....                                       | 10 633   | 17                                      | 0·2                           | 5·1   |
| Målareförbundet .....                                       | 13 845   | 21                                      | 0·2                           | 1·6   |
| Pappersindustriarbetareförbundet .....                      | 35 024   | 302                                     | 0·9                           | 5·1   |
| Sadelmakare- och tapetsareförbundet .....                   | 2 236  | 11                                      | 0·5                           | 4·4   |
| Sko- och läderindustriarbetareförbundet .....               | 6 889  | 162                                     | 2·4                           | 6·8   |
| Stenindustriarbetareförbundet .....                         | 9 152  | 500                                     | 5·5                           | 12·6  |
| Sågverksindustriarbetareförbundet .....                     | 27 232   | 906                                     | 3·3                           | 16·2  |
| Textilarbetareförbundet .....                               | 14 428   | 99                                      | 0·7                           | 2·9   |
| Tobaksindustriarbetareförbundet .....                       | 585  | —                                       | —                             | 0·9   |
| Transportarbetareförbundet .....                            | 29 224   | 401                                     | 1·4                           | 10·6  |
| Träindustriarbetareförbundet .....                          | 22 772   | 202                                     | 0·9                           | 5·1   |
| Typografförbundet .....                                     | 10 175   | 93                                      | 0·9                           | 3·0   |
| Väg- och vattenbyggnadsarbetareförbundet .....              | 21 196   | 595                                     | 2·8                           | 14·3  |
| Summa   | <b>561 045</b>                                 | <b>7 893</b>                            | <b>1·4</b>                    | <b>6·3</b>  |
| Skogs- och flottningsarbetareförbundet ....                 | 39 845   | 600                                     | 1·5                           | 43·3  |
| Samtliga till Socialstyrelsen rapporterade<br>förbund ..... | 600 890  | 8 493                                   | 1·4                           | 7·4   |

räkningen, undandraget sig för närvarande arbetslöshetskommissionens be-  
dömning. En viss försiktighet är därför tillrädd vid dragandet av slutsatser  
ur de i tabellen ingående arbetslöshetsprocenterna.

Att i tab. 44 skogs- och flottningsarbetareförbundet redovisats skilt från  
övriga fackförbund, står i överensstämmelse med av socialstyrelsen till-  
lämpade redovisningsprinciper.

## KAP. X.

**Arbetslöshetstidens längd under perioden  $\frac{1}{1}$  1936— $\frac{31}{8}$  1937.**

En redogörelse för arbetslöshetstidens längd måste i huvudsak bygga på de uppgifter, den arbetslöse själv lämnat angående antalet arbetslöshetsveckor. Undersökningen beträffande arbetslöshetsperiodens längd har därför icke ansetts böra utsträckas längre än till den 1 januari 1936 och omfattar sålunda perioden 1 januari 1936—31 augusti 1937 eller sammanlagt 87 veckor. Även i fråga om en dylik, förhållandevis kortvarig tidrymd kan det mången gång ha varit svårt för den arbetslöse att lämna fullständiga och riktiga upplysningar om arbetslöshetens varaktighet. Detta får väl även anses naturligt med hänsyn till att anteckningar härom näppeligen föras av flertalet arbetslösa. Endast för det fall, att vederbörande varit anmäld som hjälpsökande, finnes möjlighet att kontrollera uppgifterna om arbetslöshetstiden, men icke ens en sådan kontroll kan bliva fullständig, då det givetvis kan förekomma och även i icke obetydlig utsträckning förekommit, att en »hjelpsökande» arbetslös icke ansett sig böra påkalla hjälp under hela den tid, han varit arbetslös. I åtskilliga fall voro de av de arbetslösa lämnade uppgifterna rörande arbetslöshetstiden ofullständiga eller påtagligt oriktiga. I den mån så varit möjligt, ha dylika uppgifter korrigerats med ledning av andra för hithörande spörsmål vägledande upplysningar, som stått till buds, och i vissa fall ha kompletterande uppgifter införskaffats från vederbörande räknekommitté. Kvar står emellertid, att full klarhet om arbetslöshetstidens längd i en del fall icke kunnat vinnas, varför, såsom av framställningen här nedan framgår, vid redovisningen av arbetslöshetsveckorna ett antal personer måst sammanföras under beteckningen »okänt».

Förutom de arbetslösa, för vilka det icke varit möjligt att angiva arbetslöshetstidens längd, ha i räkningen även deltagit arbetslösa, för vilka det med hänsyn till den speciella strukturen i deras sysselsättningsförhållanden icke ansetts lämpligt att angiva arbetslöshetstidens längd, även om uppgifter härom funnits i de avlämnade deklarationerna. Sistnämnda kategori omfattade jordbrukare och hemmasöner (se sid. 44), partiellt arbetslösa med förkortad arbetstid samt ungdom utan särskild utbildning, som över huvud taget aldrig haft annat än rent tillfällig arbetsanställning av kortvarig natur. Antalet personer, tillhörande dessa arbetslöshetstyper, utgjorde inalles 3 290 med nedan angiven fördelning på de olika typerna.

|                                       |       |
|---------------------------------------|-------|
| Jordbrukare .....                     | 1 177 |
| Hemmasöner .....                      | 724   |
| Övriga partiellt arbetslösa .....     | 598   |
| Ungdom utan särskild utbildning ..... | 791   |
| Summa                                 | 3 290 |

Beträffande återstående 20 925 arbetslösa har undersökning verkställt i fråga om arbetslöshetstidens längd. I *tabellbilagorna 5 och 6* redovisas hjälpsökande och övriga arbetslösa var för sig och fördelade efter antalet arbetslöshetsveckor på dels åldersgrupper och kommuntyper, dels yrkesgrupper. Av nu nämnda tabellbilagor framgår, att antalet personer, för vilka, enligt vad ovan sagts, arbetslöshetstidens längd icke kunnat fastställas, utgjorde inalles 1 486, varav 262 hjälpsökande.

**Tab. 45. Arbetslösa män, fördelade efter arbetslöshetsperiodens längd under tiden  $1/1$  1936— $31/8$  1937.<sup>1</sup>**

| Antal arbetslöshetsveckor   | Hjälpsökande |          |          |       | Övriga      |          |          |        | Samtliga    |          |          |        |
|---|--------------|----------|----------|-------|-------------|----------|----------|--------|-------------|----------|----------|--------|
|   | under 26 år  | 26-40 år | 41-74 år | Summa | under 26 år | 26-40 år | 41-74 år | Summa  | under 26 år | 26-40 år | 41-74 år | Summa  |
| <i>Absoluta tal</i>   |              |          |          |       |             |          |          |        |             |          |          |        |
| 1— 9 .....  | 14           | 25       | 20       | 59    | 268         | 253      | 158      | 679    | 282         | 278      | 178      | 738    |
| 10—19 .....   | 14           | 41       | 49       | 104   | 253         | 323      | 217      | 793    | 267         | 364      | 266      | 897    |
| 20—29 .....   | 30           | 68       | 63       | 161   | 273         | 394      | 313      | 980    | 303         | 462      | 376      | 1 141  |
| 30—39 .....   | 50           | 120      | 118      | 288   | 389         | 500      | 361      | 1 250  | 439         | 620      | 479      | 1 538  |
| 40—49 .....   | 67           | 150      | 158      | 375   | 392         | 493      | 382      | 1 267  | 459         | 643      | 540      | 1 642  |
| 50—59 .....   | 76           | 202      | 238      | 516   | 406         | 486      | 499      | 1 391  | 482         | 688      | 737      | 1 907  |
| 60—69 .....   | 117          | 286      | 298      | 701   | 380         | 439      | 483      | 1 302  | 497         | 725      | 781      | 2 003  |
| 70—79 .....   | 99           | 360      | 424      | 883   | 313         | 396      | 465      | 1 174  | 412         | 756      | 889      | 2 057  |
| 80—87 .....   | 306          | 1 628    | 2 939    | 4 873 | 368         | 781      | 1 494    | 2 643  | 674         | 2 409    | 4 433    | 7 516  |
| okänt .....   | 18           | 109      | 135      | 262   | 299         | 437      | 488      | 1 224  | 317         | 546      | 623      | 1 486  |
| Summa   | 791          | 2 989    | 4 442    | 8 222 | 3 341       | 4 502    | 4 860    | 12 703 | 4 132       | 7 491    | 9 302    | 20 925 |
| <i>Procenttal</i>   |              |          |          |       |             |          |          |        |             |          |          |        |
| 1— 9 .....  | 1·8          | 0·8      | 0·5      | 0·7   | 8·0         | 5·6      | 3·3      | 5·4    | 6·8         | 3·7      | 1·9      | 3·5    |
| 10—19 .....   | 1·8          | 1·4      | 1·1      | 1·3   | 7·6         | 7·2      | 4·5      | 6·3    | 6·5         | 4·8      | 2·9      | 4·3    |
| 20—29 .....   | 3·8          | 2·3      | 1·4      | 1·9   | 8·2         | 8·8      | 6·4      | 7·7    | 7·3         | 6·2      | 4·0      | 5·5    |
| 30—39 .....   | 6·3          | 4·0      | 2·7      | 3·5   | 11·6        | 11·1     | 7·4      | 9·8    | 10·6        | 8·3      | 5·1      | 7·4    |
| 40—49 .....   | 8·4          | 5·0      | 3·6      | 4·6   | 11·7        | 10·9     | 7·9      | 10·0   | 11·1        | 8·6      | 5·8      | 7·8    |
| 50—59 .....   | 9·6          | 6·8      | 5·3      | 6·3   | 12·2        | 10·8     | 10·3     | 11·0   | 11·7        | 9·2      | 7·9      | 9·1    |
| 60—69 .....   | 14·8         | 9·6      | 6·7      | 8·5   | 11·4        | 9·8      | 9·9      | 10·2   | 12·0        | 9·7      | 8·4      | 9·6    |
| 70—79 .....   | 12·5         | 12·0     | 9·5      | 10·7  | 9·4         | 8·8      | 9·6      | 9·2    | 10·0        | 10·1     | 9·6      | 9·8    |
| 80—87 .....   | 38·7         | 54·5     | 66·2     | 59·3  | 11·0        | 17·3     | 30·7     | 20·8   | 16·3        | 32·1     | 47·7     | 35·9   |
| okänt .....   | 2·3          | 3·6      | 3·0      | 3·2   | 8·9         | 9·7      | 10·0     | 9·6    | 7·7         | 7·3      | 6·7      | 7·1    |
| Summa   | 100·0        | 100·0    | 100·0    | 100·0 | 100·0       | 100·0    | 100·0    | 100·0  | 100·0       | 100·0    | 100·0    | 100·0  |
| <sup>1</sup> I tabellen ingå ej jordbrukare, hemmasöner och övriga partiellt arbetslösa, ej heller ungdom utan särskild utbildning (sid. 44 f). |              |          |          |       |             |          |          |        |             |          |          |        |

De i tabellbilaga 5 införda uppgifterna för olika åldersgrupper ha sammanförts i *tab. 45* och omräknats till procenttal. Som där synes, uppgingo de arbetslösa med okänt antal arbetslöshetsveckor bland de hjälpsökande och övriga till 3·2 respektive 9·6 procent av samtliga de arbetslösa, som blivit föremål för undersökning i förevarande avseende. Denna väsentliga olikhet

i förekomsten av personer med okänt antal arbetslöshetsveckor försvårar givetvis en jämförelse mellan de båda kategorierna hjälpsökande och övriga.

I fråga om en grupp arbetslöshetsveckor, 80—87, torde dock procenttalen i tab. 45 giva en riktig bild av förhållandet mellan hjälpsökande och övriga. Nu nämnda grupp omfattar nämligen så gott som uteslutande arbetslösa, vilka uppgivit, att de icke haft något arbete under hela den tid, undersökningen avsett — s. k. *heltidsarbetslösa*. Ehuru väl det är sannolikt, att i icke få fall den arbetslöse medvetet eller omedvetet underlåtit att redovisa enstaka kortvariga arbeten och alltså uppgifterna om den absoluta frånvaron av arbetstillfällen måste tagas med en viss reservation, torde det för bedömandet av arbetslöshetssituationen i stort vara utan betydelse, om under en så lång arbetslöshet som den här ifrågavarande en eller annan arbetsvecka blivit oredovisad. På grund av vad nyss anförts har det emellertid ansetts motiverat att betrakta samtliga i grupp 80—87 veckors arbetslöshet redovisade som heltidsarbetslösa. Vid bearbetningen av materialet framgick det med all tydlighet, att inga svårigheter förelågo för ett utskiljande av de heltidsarbetslösa, även om uppgifterna beträffande arbetslöshetstidens längd i något fall voro ofullständiga. Av övriga i deklARATIONEN redovisade förhållanden kunde nämligen i dylika fall dragas slutsatser, som medgävo en klassificering. Det får därför anses uteslutet, att någon av de personer, som redovisats med okänt antal arbetslöshetsveckor, bort hänföras till gruppen 80—87 veckor.

Hur de arbetslösa med okänt antal veckor fördelade sig på övriga grupper är givetvis vanskligt att avgöra. I saknad av säkra hållpunkter för bedömandet härav ha i de fall, då hänsyn till arbetslösa med okänt antal arbetslöshetsveckor måst tagas, fördelning skett proportionellt på de olika grupperna arbetslöshetsveckor upp till och med gruppen 70—79 veckor.

Såsom av det ovan sagda framgår, kan man direkt jämföra uppgifterna för de hjälpsökande och för övriga arbetslösa med 80—87 arbetslöshetsveckor. Av tab. 45 utläses, att hjälpsökande i väsentligt större utsträckning än övriga voro att beteckna såsom heltidsarbetslösa, nämligen 59·3 procent för de hjälpsökande mot 20·8 procent för övriga. Observeras bör även, att det relativa antalet heltidsarbetslösa ökades med stigande ålder, såsom visas i följande sammanställning.

Heltidsarbetslösa i % av samtliga i resp. åldersgrupper

|                   | under 26 år | 26—40 år | 41—74 år | Hela antalet |
|-------------------|-------------|----------|----------|--------------|
| Hjälpsökande..... | 38·7        | 54·5     | 66·2     | 59·3         |
| Övriga .....      | 11·0        | 17·3     | 30·7     | 20·8         |

Vid en jämförelse mellan antalen arbetslösa med högst 29 veckors arbetslöshet ( $\frac{1}{3}$  av observationstiden) — här benämnda *kortvarigt* arbetslösa — inom de båda kategorierna hjälpsökande och övriga måste hänsyn tagas till ovan nämnda arbetslösa med okänt antal veckor. Genom att, såsom förut framhållits, fördela dessa sistnämnda proportionellt på veckogrupperna upp till och med gruppen 70—79 veckor eliminerar man, så långt sig göra låter,

olikheterna mellan de båda kategorierna i fråga om förekomsten av personer med okänt antal arbetslöshetsveckor.

Det torde här böra framhållas, att begreppet »kortvarigt arbetslösa» icke under alla förhållanden innebär, att arbetslösheten varit mindre kännbar för individen. Genom undersökningen har icke klarhet kunnat vinnas om huru arbetslöshetsveckorna fördelade sig över observationsperioden. De kunna samtliga ha varit anhopade i slutet av perioden, då man haft ett arbetslöshetsfall, om vars svårighetsgrad det skulle varit vanskligt att döma, eller de kunna ha varit fördelade på ett flertal korta perioder, i vilket fall arbetslösheten sannolikt varit av lindrigare art. På samma sätt kunna arbetslösa med över 29 arbetslöshetsveckor mycket väl ha haft en mindre besvärande arbetslös-

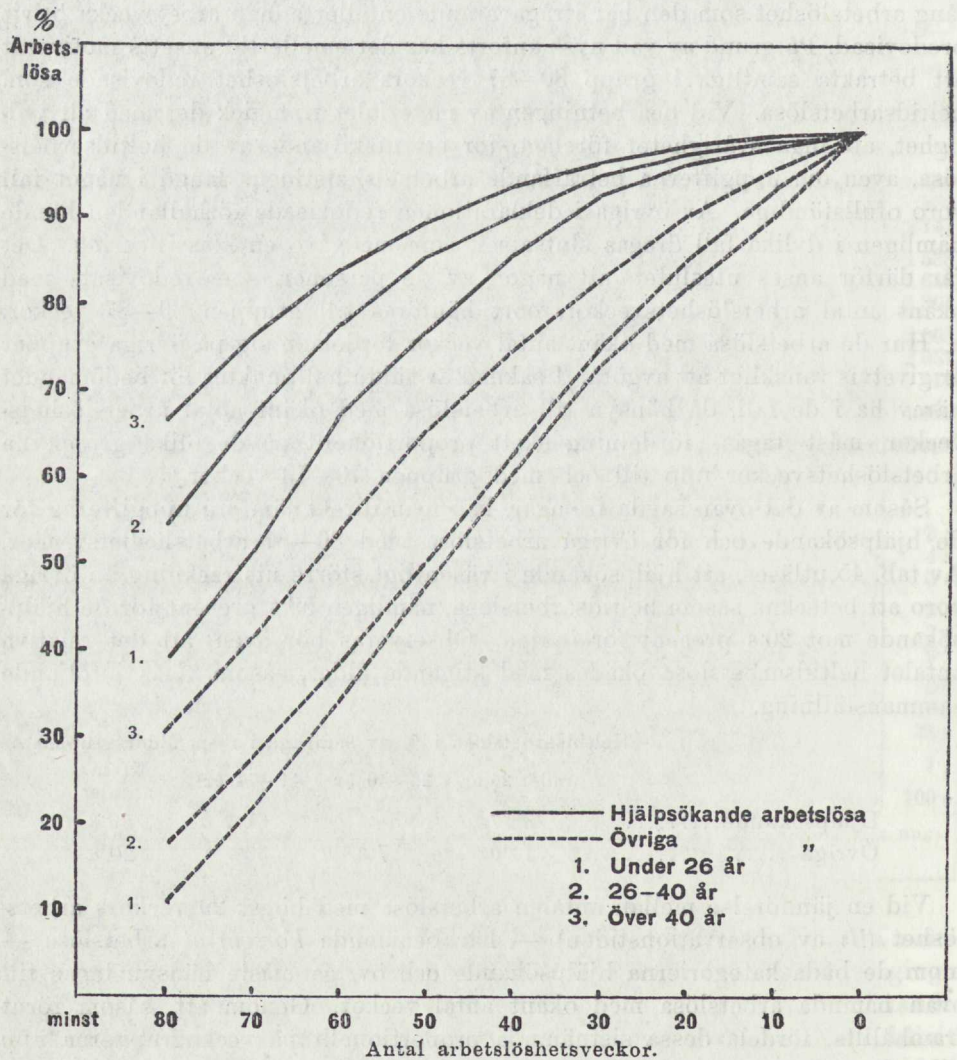


Diagram 3. Antalet arbetslösa inom olika åldersgrupper, vilka varit arbetslösa minst angivet antal veckor, i procent av samtliga.

hetssituation, men de ha av nyss nämnda praktiska skäl icke kunnat hänföras till kortvarigt arbetslösa.

De procenttal, som torde vara av intresse närmast efter dem som uttrycka skiljaktigheterna i fråga om de heltidsarbetslösa, torde vara de som giva hållpunkter för bedömandet av de kortvarigt arbetslösas sysselsättnings- och arbetslöshetsförhållanden. Under iakttagande av vad förut sagts om uppdelning av antalet arbetslösa med okänt antal veckor angives i nedanstående sammanställning det relativa antalet kortvarigt arbetslösa inom olika åldersgrupper.

Kortvarigt arbetslösa i % av samtliga i resp. åldersgrupper

|                    | under 26 år | 26—40 år | över 40 år | Hela antalet |
|--------------------|-------------|----------|------------|--------------|
| Hjälpsökande ..... | 7.7         | 4.9      | 3.3        | 4.2          |
| Övriga .....       | 26.4        | 24.5     | 16.6       | 22.1         |

Som synes, visa dessa procenttal ett förhållande, rakt motsatt det, som framkom vid angivandet av förekomsten av heltidsarbetslösa. Antalet kortvarigt arbetslösa bland de hjälpsökande var obetydligt och uppgick för samtliga åldrar till 4.2 procent, medan motsvarande tal för övriga arbetslösa var 22.1 procent.

I *diagram 3* angives för hjälpsökande respektive övriga inom de i ovanstående tablå angivna åldersgrupperna den procent av de arbetslösa, som haft minst i diagrammet angivet antal arbetslöshetsveckor. Där framträder med all tydlighet den förut påpekade avsevärda differens, som i berörda hänseende förefanns mellan hjälpsökande och övriga arbetslösa och mellan arbetslösa inom olika åldersgrupper.

En procentuell fördelning efter arbetslöshetsveckor inom olika kommuntyper, likaledes sammanställd med ledning av tabellbilaga 3, framställs i *tab. 46*. Skillnaden mellan hjälpsökande och övriga framträder givetvis också här. Särskilt bör påpekas den stora olikhet, som förefanns mellan dessa båda kategorier i industri- och blandade kommuner, i vilka de heltidsarbetslösa hjälpsökande uppgingo till 66.9 respektive 59.0 procent mot 18.5 respektive 13.9 procent bland övriga arbetslösa.

Mellan arbetslösa inom olika kommuntyper förelåg ävenså differenser, och vad de hjälpsökande beträffar konstaterades, att procenten heltidsarbetslösa var störst i industrikommuner eller, som nyss nämnts, 66.9 procent, därefter i storstäder (61.7 procent) och blandade kommuner (59.0 procent) samt minst i småstäder (37.1 procent). I skogskommuner förekommo endast tvenne hjälpsökande med känt antal arbetslöshetsveckor. Den höga procent-siffran i industri- och blandade kommuner sammanhänge med att flertalet arbetslöshetsstyngda områden tillhörde dessa kommuntyper.

Bland övriga arbetslösa voro i storstäder 31.2 procent och i övriga städer omkring 20 procent heltidsarbetslösa. Av landskommuner uppvisade industrikommunerna den högsta procentsiffran, 18.5, och skogskommunerna den lägsta, 1.8.

Tab. 46. Arbetslösa män inom olika kommuntyper, fördelade efter arbetslöshetsperiodens längd under tiden  $\frac{1}{2}$  1936— $\frac{31}{8}$  1937.<sup>1</sup> Procenttal.

| Antal arbetslöshets-<br>veckor    | Städer med ett invånarantal av |                    |                   |                  |                | Landskommuner |               |                |         | Hela<br>riket |
|-----------------------------------|--------------------------------|--------------------|-------------------|------------------|----------------|---------------|---------------|----------------|---------|---------------|
|                                   | över<br>100 000                | 30 000—<br>100 000 | 20 000—<br>30 000 | 5 000—<br>20 000 | högst<br>5 000 | indu-<br>stri | blan-<br>dade | jord-<br>bruks | skogs   |               |
| <i>Hjälpökande<br/>arbetslösa</i> |                                |                    |                   |                  |                |               |               |                |         |               |
| 1—9 .....                         | 0·8                            | 0·4                | 1·0               | 0·6              | 2·9            | 0·5           | 1·0           | 0·7            | —       | 0·7           |
| 10—19 .....                       | 1·0                            | 1·6                | 2·8               | 1·2              | 2·9            | 1·4           | 0·8           | —              | —       | 1·3           |
| 20—29 .....                       | 1·9                            | 2·3                | 2·5               | 1·9              | 4·7            | 1·7           | 1·7           | 3·4            | —       | 1·9           |
| 30—39 .....                       | 2·5                            | 4·8                | 6·0               | 3·8              | 8·1            | 2·5           | 4·1           | 6·9            | —       | 3·5           |
| 40—49 .....                       | 3·1                            | 7·1                | 7·0               | 6·0              | 7·1            | 3·4           | 5·1           | 4·1            | (50·0)  | 4·6           |
| 50—59 .....                       | 5·6                            | 9·4                | 7·8               | 7·5              | 7·6            | 5·0           | 4·8           | 9·0            | —       | 6·3           |
| 60—69 .....                       | 8·4                            | 10·5               | 7·0               | 9·8              | 11·0           | 7·2           | 8·4           | 7·6            | (50·0)  | 8·5           |
| 70—79 .....                       | 10·5                           | 14·4               | 11·8              | 11·3             | 11·0           | 8·4           | 12·0          | 15·9           | —       | 10·7          |
| 80—87 .....                       | 61·7                           | 47·6               | 52·8              | 56·5             | 37·1           | 66·9          | 59·0          | 43·4           | —       | 59·3          |
| okänt .....                       | 4·5                            | 1·9                | 1·3               | 1·4              | 7·6            | 3·0           | 3·1           | 9·0            | —       | 3·2           |
| Summa                             | 100·0                          | 100·0              | 100·0             | 100·0            | 100·0          | 100·0         | 100·0         | 100·0          | (100·0) | 100·0         |
| Antal                             | 2 324                          | 750                | 398               | 1 455            | 210            | 2 213         | 725           | 145            | 2       | 8 222         |
| <i>Övriga arbetslösa</i>          |                                |                    |                   |                  |                |               |               |                |         |               |
| 1—9 .....                         | 5·3                            | 6·5                | 8·1               | 6·5              | 5·8            | 4·7           | 5·3           | 4·6            | 1·0     | 5·4           |
| 10—19 .....                       | 5·3                            | 6·5                | 8·1               | 6·3              | 5·1            | 5·7           | 8·5           | 8·1            | 5·2     | 6·3           |
| 20—29 .....                       | 6·2                            | 10·8               | 8·6               | 7·3              | 8·8            | 6·9           | 9·1           | 9·8            | 8·8     | 7·7           |
| 30—39 .....                       | 7·5                            | 10·9               | 10·4              | 10·5             | 9·8            | 9·4           | 10·6          | 12·5           | 19·8    | 9·8           |
| 40—49 .....                       | 7·4                            | 9·0                | 10·2              | 9·5              | 10·5           | 10·7          | 11·2          | 13·3           | 19·8    | 10·0          |
| 50—59 .....                       | 8·3                            | 10·8               | 8·3               | 11·0             | 9·5            | 12·7          | 11·4          | 14·6           | 14·7    | 11·0          |
| 60—69 .....                       | 8·9                            | 8·7                | 10·4              | 11·1             | 12·2           | 11·9          | 9·4           | 10·6           | 10·6    | 10·2          |
| 70—79 .....                       | 9·2                            | 10·7               | 8·1               | 10·1             | 8·8            | 10·4          | 7·6           | 7·0            | 4·1     | 9·2           |
| 80—87 .....                       | 31·2                           | 20·6               | 22·1              | 20·4             | 20·7           | 18·5          | 13·9          | 7·3            | 1·8     | 20·8          |
| okänt .....                       | 10·7                           | 5·5                | 5·7               | 7·3              | 8·8            | 9·1           | 13·0          | 12·2           | 14·2    | 9·6           |
| Summa                             | 100·0                          | 100·0              | 100·0             | 100·0            | 100·0          | 100·0         | 100·0         | 100·0          | 100·0   | 100·0         |
| Antal                             | 3 384                          | 1 244              | 384               | 1 575            | 295            | 3 207         | 1 512         | 714            | 388     | 12 703        |
| <i>Samtliga<br/>arbetslösa</i>    |                                |                    |                   |                  |                |               |               |                |         |               |
| 1—9 .....                         | 3·5                            | 4·2                | 4·5               | 3·7              | 4·6            | 3·0           | 3·9           | 4·0            | 1·0     | 3·5           |
| 10—19 .....                       | 3·5                            | 4·7                | 5·4               | 3·9              | 4·2            | 3·9           | 6·0           | 6·8            | 5·1     | 4·3           |
| 20—29 .....                       | 4·4                            | 7·6                | 5·5               | 4·7              | 7·1            | 4·7           | 6·7           | 8·7            | 8·7     | 5·5           |
| 30—39 .....                       | 5·5                            | 8·6                | 8·2               | 7·3              | 9·1            | 6·6           | 8·5           | 11·5           | 19·8    | 7·4           |
| 40—49 .....                       | 5·7                            | 8·3                | 8·6               | 7·8              | 9·1            | 7·7           | 9·3           | 11·8           | 20·0    | 7·8           |
| 50—59 .....                       | 7·2                            | 10·3               | 8·0               | 9·3              | 8·7            | 9·6           | 9·3           | 13·6           | 14·6    | 9·1           |
| 60—69 .....                       | 8·7                            | 9·4                | 8·7               | 10·5             | 11·7           | 10·0          | 9·1           | 10·1           | 10·8    | 9·6           |
| 70—79 .....                       | 9·7                            | 12·1               | 10·0              | 10·6             | 9·7            | 9·6           | 9·0           | 8·5            | 4·1     | 9·8           |
| 80—87 .....                       | 43·6                           | 30·7               | 37·7              | 37·7             | 27·5           | 38·3          | 28·5          | 13·4           | 1·8     | 35·9          |
| okänt .....                       | 8·2                            | 4·1                | 3·4               | 4·5              | 8·3            | 6·6           | 9·7           | 11·6           | 14·1    | 7·1           |
| Summa                             | 100·0                          | 100·0              | 100·0             | 100·0            | 100·0          | 100·0         | 100·0         | 100·0          | 100·0   | 100·0         |
| Antal                             | 5 708                          | 1 994              | 782               | 3 030            | 505            | 5 420         | 2 237         | 859            | 390     | 20 925        |

<sup>1</sup> Se not till tab. 45.

I avsikt att erhålla ett uttryck för skiljaktigheterna i förekomsten av kortvarigt arbetslösa inom olika kommuntyper har även i detta fall de arbetslösa med okänt antal arbetslöshetsveckor medtagits, fördelade på sätt som ovan (sid. 121) angivits. I efterföljande översikt framställes det så korrigerade relativa antalet kortvarigt arbetslösa.

| Kommuntyper             | Kortvarigt arbetslösa i % av samtliga<br>i resp. kommuntyper |        |
|-------------------------|--|--------|
|                         | hjälp sökande  | övriga |
| <i>Städer med</i>       |  |        |
| över 100 000 inv. ....  | 4·2  | 19·9   |
| 30 000—100 000 » .....  | 4·5  | 25·6   |
| 20 000— 30 000 » .....  | 6·5  | 26·8   |
| 5 000— 20 000 » .....   | 3·9  | 22·1   |
| högst 5 000 » .....     | 11·9   | 22·2   |
| <i>Landskommuner</i>    |  |        |
| Industrikommuner .....  | 4·0  | 19·5   |
| Blandade kommuner ..... | 3·8  | 27·0   |
| Jordbrukskommuner ..... | 4·9  | 25·9   |
| Skogskommuner .....     | —  | 17·5   |
| Hela riket              | 4·2  | 22·1   |

Endast i de minsta städerna voro de hjälp sökande i nämnvärd utsträckning kortvarigt arbetslösa, vilket dock med hänsyn till det obetydliga absoluta antalet kan ha berott på tillfälliga omständigheter. I övrigt var antalet sådana arbetslösa ringa bland de hjälp sökande.

Av övriga hade omkring 25 procent högst 29 veckors arbetslöshet utom i storstäder, industri- och skogskommuner, varest mindre än 20 procent voro kortvarigt arbetslösa.

I tabellbilaga 6 redogöres, som förut nämnts, för de hjälp sökandes och övriga arbetslösas fördelning på arbetslöshetsveckor inom olika yrkesgrupper. Motsvarande procentuella fördelning återfinnes i *tab. 47*.

Inom följande yrkesgrupper utgjorde de hjälp sökande heltidsarbetslösa mer än  $\frac{2}{3}$  av samtliga, nämligen malm brytning (83·0 procent), glasindustri (76·6 procent), stenindustri (70·3 procent), sågverksindustri (70·3 procent) och pappersindustri (68·5 procent). Även yrkesgrupperna tillfällighets- och diversearbete samt kemisk-teknisk industri uppvisade höga procenttal nämligen 65·9 respektive 65·2. Låg procent heltidsarbetslösa förefanns däremot i de säsongbetonade yrkena nämligen inom skogshushållning (6·5 procent), jordbruk (36·6 procent), väg- och anläggningsarbete (38·1 procent) samt annan byggnadsverksamhet (38·3 procent).

Bland de övriga arbetslösa varierade procenttalen för heltidsarbetslösa, om man bortser från å ena sidan yrkesgrupperna skogshushållning (1·4 procent), jordbruk (8·1 procent) samt väg- och anläggningsarbete (8·6 procent) och å andra sidan yrkesgruppen kemisk-teknisk industri (38·7 procent) samt den numerärt obetydliga yrkesgruppen malm brytning (54·2 procent), mellan 13·8 och 30·5.



Tab. 47. Arbetslösa män inom olika yrkesgrupper, fördelade

## A. Hjälpssökande arbetslösa.

| Yrkesgrupper                       | Antal arbetslösa | Därav % med antal arbetslöshetsveckor |       |       |       |       |       |       |        |        |        |
|------------------------------------|------------------|---------------------------------------|-------|-------|-------|-------|-------|-------|--------|--------|--------|
|                                    |                  | 1-9                                   | 10-19 | 20-29 | 30-39 | 40-49 | 50-59 | 60-69 | 70-79  | 80-87  | okänt  |
| Jordbruk .....                     | 120              | 1.7                                   | 3.3   | 4.2   | 9.2   | 5.8   | 9.2   | 10.0  | 15.0   | 36.6   | 5.0    |
| Skogshushållning .....             | 62               | —                                     | —     | 3.2   | 3.2   | 11.3  | 37.1  | 30.7  | 3.2    | 6.5    | 4.8    |
| Ingenjörsarbete o. arbetsledning   | 31               | 6.5                                   | 3.2   | 3.2   | 3.2   | 9.7   | 3.2   | 6.5   | 9.7    | 54.8   | —      |
| Malmbrytning .....                 | 53               | —                                     | —     | —     | —     | —     | —     | 5.7   | 5.7    | 83.0   | 5.6    |
| Metallindustri .....               | 489              | 1.6                                   | 1.4   | 2.2   | 3.1   | 3.1   | 5.5   | 7.8   | 11.9   | 60.5   | 2.9    |
| Stenindustri .....                 | 792              | 0.9                                   | 1.3   | 1.6   | 3.2   | 3.5   | 4.2   | 5.0   | 8.6    | 70.3   | 1.4    |
| Glasindustri .....                 | 60               | 1.7                                   | 3.3   | 3.3   | —     | —     | 1.7   | 1.7   | 6.7    | 76.6   | 5.0    |
| Annan jord- o. stenindustri...     | 73               | 1.4                                   | 2.7   | 6.9   | 2.7   | 12.3  | 13.7  | 5.5   | 6.9    | 42.4   | 5.5    |
| Sågverksindustri .....             | 765              | 0.3                                   | 0.5   | 0.7   | 2.5   | 1.7   | 5.1   | 6.9   | 9.4    | 70.3   | 2.6    |
| Annan trävaruindustri .....        | 64               | 1.6                                   | —     | 3.1   | 9.4   | 6.2   | 9.4   | 6.2   | 12.5   | 50.0   | 1.6    |
| Pappersindustri .....              | 181              | —                                     | 5.5   | 3.3   | 2.8   | 1.7   | 4.4   | 5.5   | 7.7    | 68.5   | 0.6    |
| Grafisk industri .....             | 31               | —                                     | —     | 3.2   | 3.2   | 12.9  | 3.2   | 9.7   | 22.6   | 45.2   | —      |
| Livsmedelsindustri .....           | 174              | 0.6                                   | 1.7   | 4.0   | 6.3   | 2.9   | 10.3  | 9.8   | 14.9   | 46.6   | 2.9    |
| Textil- o. beklädnadsindustri ..   | 100              | 3.0                                   | 4.0   | 3.0   | 5.0   | 9.0   | 5.0   | 7.0   | 4.0    | 57.0   | 3.0    |
| Läder-, hår- o. gummivaruindustri  | 172              | 1.7                                   | 1.7   | 0.6   | 5.3   | 9.3   | 8.2   | 9.3   | 8.7    | 53.5   | 1.7    |
| Kemisk-teknisk industri .....      | 190              | 0.5                                   | 0.5   | 0.5   | 3.2   | 3.7   | 5.8   | 5.8   | 11.6   | 65.2   | 3.2    |
| Väg- o. anläggningsarbete .....    | 507              | 1.0                                   | 2.4   | 3.9   | 7.3   | 8.5   | 10.3  | 14.0  | 11.4   | 38.1   | 3.1    |
| Annan byggnadsverksamhet ..        | 277              | 1.4                                   | 1.1   | 5.8   | 5.1   | 5.8   | 10.8  | 11.9  | 14.8   | 38.6   | 4.7    |
| Kraft- o. värmeproduktion .....    | 56               | —                                     | —     | 5.4   | 8.9   | 5.4   | 5.4   | 5.4   | 7.1    | 60.7   | 1.7    |
| Sjöfart o. fiske .....             | 153              | 1.3                                   | 2.0   | 3.3   | 7.8   | 9.8   | 6.5   | 11.8  | 12.4   | 40.5   | 4.6    |
| Kontors- o. butikspersonal .....   | 358              | 0.6                                   | 2.0   | 1.4   | 2.8   | 4.5   | 7.5   | 12.0  | 10.0   | 56.7   | 2.5    |
| Lagerarbete .....                  | 170              | 1.2                                   | 1.7   | 2.4   | 3.5   | 5.3   | 5.3   | 5.9   | 12.9   | 59.4   | 2.4    |
| Hotell- och restaurangrörelse ..   | 51               | 2.0                                   | 2.0   | 2.0   | 3.9   | 3.9   | 5.9   | 5.9   | 21.5   | 43.1   | 9.8    |
| Landtransport .....                | 527              | 1.0                                   | 2.1   | 2.3   | 4.9   | 7.6   | 7.8   | 10.4  | 11.0   | 47.6   | 5.3    |
| Litterärt o. konstnärligt arbete   | 37               | —                                     | 2.7   | 5.4   | 10.8  | 8.1   | 8.1   | 10.8  | 13.5   | 40.6   | —      |
| Förvaltning o. undervisning ..     | 39               | —                                     | 2.6   | 2.6   | 2.6   | 5.1   | 10.3  | 7.7   | 17.9   | 46.1   | 5.1    |
| Sjukvård o. hygien .....           | 4                | —                                     | —     | —     | —     | —     | —     | —     | (25.0) | (50.0) | (25.0) |
| Husligt arbete .....               | 40               | 5.0                                   | —     | 2.5   | —     | 5.0   | 7.5   | 2.5   | 22.5   | 47.5   | 7.5    |
| Tillfällighets- o. diversearbete.. | 2 646            | 0.2                                   | 0.4   | 1.0   | 2.0   | 3.6   | 4.6   | 8.2   | 10.7   | 65.9   | 3.4    |
| Samtliga yrkesgrupper              | 8 222            | 0.7                                   | 1.3   | 1.9   | 3.5   | 4.6   | 6.3   | 8.5   | 10.7   | 59.3   | 3.2    |

<sup>1</sup> Se not till tab. 45.

efter arbetslöshetsperiodens längd  $\frac{1}{2}$  1936— $\frac{31}{8}$  1937<sup>1</sup>. Procenttal.

B. Övriga arbetslösa.

| Yrkesgrupper                       | Antal<br>arbets-<br>lösa | Därav % med antal arbetslöshetsveckor |       |       |       |       |       |       |       |       |       |
|------------------------------------|--------------------------|---------------------------------------|-------|-------|-------|-------|-------|-------|-------|-------|-------|
|                                    |                          | 1-9                                   | 10-19 | 20-29 | 30-39 | 40-49 | 50-59 | 60-69 | 70-79 | 80-87 | okänt |
| Jordbruk .....                     | 691                      | 7·8                                   | 8·8   | 11·0  | 13·0  | 15·6  | 11·2  | 8·5   | 6·1   | 8·1   | 9·9   |
| Skogshushållning .....             | 762                      | 1·0                                   | 4·1   | 8·7   | 15·5  | 18·2  | 20·9  | 11·7  | 3·7   | 1·4   | 14·8  |
| Ingenjörsarbete o. arbetsledning   | 148                      | 8·8                                   | 6·8   | 4·7   | 8·1   | 6·8   | 10·8  | 10·1  | 11·5  | 27·0  | 5·4   |
| Malmbrytning .....                 | 24                       | —                                     | 8·3   | 8·3   | —     | —     | 12·5  | 4·2   | 12·5  | 54·2  | —     |
| Metallindustri .....               | 808                      | 10·1                                  | 6·7   | 8·3   | 7·7   | 7·1   | 8·4   | 7·3   | 7·4   | 30·4  | 6·6   |
| Stenindustri .....                 | 384                      | 4·7                                   | 7·3   | 9·9   | 13·5  | 7·8   | 9·1   | 8·1   | 11·7  | 22·9  | 5·0   |
| Glasindustri .....                 | 110                      | 27·3                                  | 10·9  | 4·5   | 10·0  | 13·6  | 5·5   | 2·7   | 6·4   | 17·3  | 1·8   |
| Annan jord- o. stenindustri....    | 95                       | 5·3                                   | 8·4   | 11·6  | 10·5  | 13·7  | 15·8  | 5·3   | 7·3   | 20·0  | 2·1   |
| Sågverksindustri.....              | 694                      | 2·6                                   | 5·8   | 6·1   | 10·5  | 10·1  | 12·8  | 11·8  | 11·1  | 21·9  | 7·3   |
| Annan trävaruindustri .....        | 179                      | 10·6                                  | 10·1  | 11·2  | 10·6  | 7·8   | 10·6  | 5·6   | 8·9   | 18·4  | 6·2   |
| Pappersindustri .....              | 250                      | 6·4                                   | 24·0  | 5·6   | 6·4   | 9·2   | 7·6   | 9·6   | 9·6   | 15·6  | 6·0   |
| Grafisk industri .....             | 106                      | 15·1                                  | 3·8   | 5·6   | 12·3  | 3·8   | 10·4  | 7·5   | 12·3  | 24·5  | 4·7   |
| Livsmedelsindustri .....           | 466                      | 9·2                                   | 7·7   | 9·9   | 10·5  | 7·9   | 9·5   | 11·6  | 12·4  | 14·4  | 6·9   |
| Textil- o. beklädnadsindustri ..   | 206                      | 5·8                                   | 7·3   | 17·0  | 12·6  | 8·3   | 5·3   | 7·8   | 8·7   | 19·4  | 7·8   |
| Läder-,hår-o.gummivaruindustri     | 233                      | 4·7                                   | 9·9   | 7·3   | 11·6  | 5·6   | 7·7   | 9·0   | 10·3  | 27·0  | 6·9   |
| Kemisk-teknisk industri .....      | 119                      | 3·4                                   | 3·4   | 5·0   | 5·0   | 8·4   | 10·1  | 8·4   | 8·4   | 38·7  | 9·2   |
| Väg- o. anläggningsarbete ....     | 861                      | 4·3                                   | 6·3   | 11·3  | 12·3  | 14·5  | 15·8  | 13·5  | 7·4   | 8·6   | 6·0   |
| Annan byggnadsverksamhet ..        | 775                      | 5·2                                   | 5·8   | 10·6  | 12·8  | 11·7  | 12·2  | 11·1  | 7·4   | 14·7  | 8·5   |
| Kraft- och värmeproduktion ..      | 57                       | 5·3                                   | 10·5  | 5·3   | 15·8  | 14·0  | 3·5   | 1·8   | 17·5  | 24·5  | 1·8   |
| Sjöfart o. fiske.....              | 355                      | 7·6                                   | 9·6   | 9·8   | 12·4  | 15·2  | 8·5   | 9·0   | 5·1   | 13·8  | 9·0   |
| Kontors- o. butikspersonal ....    | 904                      | 5·2                                   | 6·2   | 7·0   | 9·2   | 6·1   | 7·5   | 7·2   | 8·0   | 30·5  | 13·1  |
| Lagerarbete .....                  | 324                      | 8·6                                   | 8·0   | 9·6   | 7·7   | 9·6   | 6·2   | 8·3   | 10·8  | 23·5  | 7·7   |
| Hotell- och restaurangrörelse..    | 125                      | 5·6                                   | 7·2   | 7·2   | 8·0   | 9·6   | 12·0  | 7·2   | 9·6   | 22·4  | 11·2  |
| Landtransport .....                | 912                      | 9·4                                   | 8·7   | 6·8   | 9·6   | 9·4   | 9·3   | 9·2   | 5·5   | 17·7  | 14·4  |
| Litterärt o. konstnärligt arbete   | 163                      | 3·7                                   | 8·0   | 5·5   | 9·2   | 8·0   | 11·0  | 8·0   | 10·4  | 22·7  | 13·5  |
| Förvaltning o. undervisning ..     | 103                      | 5·8                                   | 7·8   | 7·8   | 9·7   | 13·6  | 9·7   | 5·8   | 5·8   | 22·3  | 11·7  |
| Sjukvård o. hygien .....           | 43                       | 11·6                                  | —     | 7·0   | 16·3  | 4·7   | 11·6  | 7·0   | 4·7   | 23·2  | 13·9  |
| Husligt arbete.....                | 87                       | 4·6                                   | 5·8   | 8·0   | 5·8   | 11·5  | 6·9   | 10·3  | 6·9   | 19·5  | 20·7  |
| Tillfällighets- o. diversearbete.. | 2 719                    | 1·3                                   | 1·9   | 3·8   | 6·1   | 7·9   | 11·0  | 13·4  | 13·8  | 29·6  | 11·2  |
| Samtliga yrkesgrupper              | 12 703                   | 5·4                                   | 6·3   | 7·7   | 9·8   | 10·0  | 11·0  | 10·2  | 9·2   | 20·8  | 9·6   |

Vad åter det relativa antalet hjälpsökande kortvarigt arbetslösa beträffar, framgår av nedanstående tablå, jämförd med tab. 47, att detta i fråga om yrkesgrupper med minst 50 arbetslösa var högst inom gruppen annan jord- och stenindustri (12·2 procent). Det kan dock anmärkas, att denna grupp endast omfattade 73 arbetslösa. Inom textil- och beklädnadsindustrin var sagda antal 10·8 procent och inom glasindustrin 10·6 procent. Inom gruppen jordbruk funnos 10·0 procent kortvarigt arbetslösa.

Det relativa antalet övriga kortvarigt arbetslösa var av viss orsak (sid. 33) högst inom yrkesgrupperna glasindustri och pappersindustri, nämligen 43·7 procent respektive 38·8 procent. Höga procenttal uppvisade även yrkes-

Kortvarigt arbetslösa i % av samtliga  
i resp. yrkesgrupper

| Yrkesgrupper                            | hjälpökande | övriga |
|---|-------------|--------|
| Jordbruk .....                          | 10·0        | 30·9   |
| Skogshushållning .....                  | 3·4         | 16·2   |
| Ingenjörsarbete och arbetsledning ....  | 12·9        | 21·9   |
| Malmbrytning .....                      | —           | 16·6   |
| Metallindustri .....                    | 5·6         | 27·7   |
| Stenindustri .....                      | 4·0         | 23·4   |
| Glasindustri .....                      | 10·6        | 43·7   |
| Annan jord- och stenindustri .....      | 12·2        | 26·0   |
| Sågverksindustri .....                  | 1·6         | 16·0   |
| Annan trävaruindustri .....             | 4·9         | 34·5   |
| Pappersindustri .....                   | 9·0         | 38·8   |
| Grafisk industri .....                  | 3·2         | 26·1   |
| Livsmedelsindustri .....                | 6·7         | 29·1   |
| Textil- och beklädnadsindustri .....    | 10·8        | 33·3   |
| Läder-, hår- och gummivaruindustri ..   | 4·2         | 24·2   |
| Kemisk-teknisk industri .....           | 1·7         | 13·9   |
| Väg- och anläggningsarbete .....        | 7·7         | 23·4   |
| Annan byggnadsverksamhet .....          | 9·0         | 24·0   |
| Kraft- och värmeproduktion .....        | 5·6         | 21·6   |
| Sjöfart och fiske .....                 | 7·2         | 30·1   |
| Kontors- och butikspersonal .....       | 4·2         | 22·7   |
| Lagerarbete .....                       | 5·6         | 29·1   |
| Hotell- och restaurangrörelse .....     | 7·2         | 23·4   |
| Landtransport .....                     | 6·0         | 30·2   |
| Litterärt och konstnärligt arbete ..... | 8·1         | 20·8   |
| Förvaltning och undervisning .....      | 5·8         | 25·2   |
| Sjukvård och hygien .....               | —           | 22·7   |
| Husligt arbete .....                    | 8·8         | 24·8   |
| Tillfällighets- och diversearbete ..... | 1·8         | 8·8    |
| Samtliga yrkesgrupper                   | 4·2         | 22·1   |

grupperna annan trävaruindustri (34·5 procent) samt textil- och beklädnadsindustri (33·3 procent). Den lägsta procenten kortvarigt arbetslösa förekom bland tillfällighets- och diversearbetare (8·3 procent). I övrigt varierade procenttalen mellan 13·9 och 30·9.

Ett ungefärligt mått på hur de kortvarigt arbetslösa fördelade sig på år 1936 och på den återstående delen av undersökningsperioden (1 januari—31 augusti 1937) kan erhållas genom följande beräkning, utförd för arbetslösa med känd arbetslöshetstid i storstäder, övriga städer och landskommuner.

Man vet, huru många av de arbetslösa, som haft arbete hela året 1936 och som sålunda varit arbetslösa endast under tiden 1 januari—31 augusti 1937, d. v. s. högst 35 veckor, vilket veckotal i detta fall får utgöra gräns för korttidsarbetslösheten. Om till antalet personer, som under hela perioden varit arbetslösa högst 29 veckor, adderas  $\frac{9}{10}$  av antalet arbetslösa med 30—39 veckor, erhålles en ungefärlig siffra för antalet arbetslösa med högst 35 veckors arbetslöshet under hela perioden. Resultatet framställs i följande tablä.

|  | Stor-<br>städer | Övriga<br>städer | Lands-<br>kommuner | Hela<br>riket |
|--|-----------------|------------------|--------------------|---------------|
| Antal arbetslösa med högst 35 veckor .....                               | 838             | 1 201            | 1 659              | 3 698         |
| därav arbetslösa endast år 1937 .....                                    | 454             | 568              | 590                | 1 612         |
| Antal med högst 35 veckors arbetslöshet, på-<br>börjad under 1936 .....  | 384             | 633              | 1 069              | 2 086         |
| Sistnämnda antal i % av samtliga arbetslösa<br>med högst 35 veckor ..... | 46              | 53               | 64                 | 58            |

Som framgår av denna översikt hade för närmare  $\frac{3}{5}$  (58 procent) av de arbetslösa med högst 35 veckor arbetslösheten inträtt redan under 1936 men sedan avbrutits av en eller flera längre eller kortare arbetsperioder. Hur dessa 2 086 arbetslösa fördelade sig med hänsyn till antalet arbetslöshetsveckor under de båda åren har däremot icke utrönts.

| Antal<br>arbetslöshetsveckor<br>1936 | Antal arbetslösa |                  |                         |        | Procenttal      |                  |                         |       |
|--------------------------------------|------------------|------------------|-------------------------|--------|-----------------|------------------|-------------------------|-------|
|                                      | stor-<br>städer  | övriga<br>städer | lands-<br>kom-<br>muner | Summa  | stor-<br>städer | övriga<br>städer | lands-<br>kom-<br>muner | Summa |
| 0 .....                              | 454              | 568              | 590                     | 1 612  | 7·9             | 9·0              | 6·6                     | 7·7   |
| 1—9 .....                            | 220              | 298              | 342                     | 860    | 3·9             | 4·7              | 3·8                     | 4·1   |
| 10—19 .....                          | 337              | 561              | 768                     | 1 666  | 5·9             | 8·9              | 8·6                     | 8·0   |
| 20—29 .....                          | 472              | 733              | 1 084                   | 2 289  | 8·3             | 11·6             | 12·2                    | 10·9  |
| 30—39 .....                          | 623              | 827              | 1 331                   | 2 781  | 10·9            | 13·1             | 15·0                    | 13·3  |
| 40—49 .....                          | 628              | 799              | 918                     | 2 345  | 11·0            | 12·7             | 10·3                    | 11·2  |
| 50—52 .....                          | 2 507            | 2 238            | 3 141                   | 7 886  | 43·9            | 35·5             | 35·3                    | 37·7  |
| Okänt .....                          | 467              | 287              | 732                     | 1 486  | 8·2             | 4·5              | 8·2                     | 7·1   |
| Summa                                | 5 708            | 6 311            | 8 906                   | 20 925 | 100·0           | 100·0            | 100·0                   | 100·0 |

De som icke varit arbetslösa någon gång under 1936, utgjorde 7.7 procent av hela antalet i undersökningen rörande arbetslöshetstiden ingående arbetslösa. För storstädernas, övriga städers och landskommunernas arbetslösa voro, som framgår av omstående tablå, i vilken de arbetslösa fördelats såväl absolut som procentuellt efter antalet arbetslöshetsveckor under 1936, motsvarande procenttal 7.9, 9.0 och 6.6.

Helt arbetslösa år 1936 (50—52 veckor) voro i storstäder 43.9 procent, i övriga städer 35.5 procent och i landskommuner 35.3 procent. För samtliga arbetslösa var procenttalet helt arbetslösa 37.7. De i tablå givna talen för såväl de under år 1936 icke arbetslösa (0 veckor) som de under samma år helt eller delvis arbetslösa äro minimala, enär man icke vet, hur de arbetslösa med okänt antal veckor fördelade sig.

**Tab. 48. Arbetslösa inom olika kommuntyper och åldersgrupper, vilka varit resp. icke varit arbetslösa någon gång 1936.<sup>1</sup> Män. Procenttal.**

| Kommuntyper<br>Åldersgrupper | Hjälpssökande arbetslösa |                              |                                      |                             | Övriga arbetslösa |                              |                                      |                             | Samtliga        |                              |                                      |                             |
|------------------------------|--------------------------|------------------------------|--------------------------------------|-----------------------------|-------------------|------------------------------|--------------------------------------|-----------------------------|-----------------|------------------------------|--------------------------------------|-----------------------------|
|                              | Hela<br>antalet          | därav %                      |                                      |                             | Hela<br>antalet   | därav %                      |                                      |                             | Hela<br>antalet | därav %                      |                                      |                             |
|                              |                          | ar-<br>bets-<br>lösa<br>1936 | icke<br>ar-<br>bets-<br>lösa<br>1936 | upp-<br>gift<br>sak-<br>nas |                   | ar-<br>bets-<br>lösa<br>1936 | icke<br>ar-<br>bets-<br>lösa<br>1936 | upp-<br>gift<br>sak-<br>nas |                 | ar-<br>bets-<br>lösa<br>1936 | icke<br>ar-<br>bets-<br>lösa<br>1936 | upp-<br>gift<br>sak-<br>nas |
| <i>Städer med</i>            |                          |                              |                                      |                             |                   |                              |                                      |                             |                 |                              |                                      |                             |
| Över 100 000 inv. . .        | 2 324                    | 92.5                         | 3.0                                  | 4.5                         | 3 384             | 77.9                         | 11.4                                 | 10.7                        | 5 708           | 83.9                         | 7.9                                  | 8.8                         |
| 30 000—100 000 » . .         | 750                      | 95.7                         | 2.4                                  | 1.9                         | 1 244             | 79.3                         | 15.2                                 | 5.5                         | 1 994           | 85.5                         | 10.4                                 | 4.1                         |
| 20 000— 30 000 » . .         | 398                      | 94.7                         | 4.0                                  | 1.3                         | 384               | 78.7                         | 15.6                                 | 5.7                         | 782             | 86.8                         | 9.7                                  | 3.5                         |
| 5 000— 20 000 » . .          | 1 455                    | 96.5                         | 2.1                                  | 1.4                         | 1 575             | 79.6                         | 13.1                                 | 7.3                         | 3 030           | 87.7                         | 7.8                                  | 4.5                         |
| högst 5 000 » . .            | 210                      | 86.7                         | 5.7                                  | 7.6                         | 295               | 79.0                         | 12.2                                 | 8.8                         | 505             | 82.2                         | 9.5                                  | 8.3                         |
| Samtliga städer              | 5 137                    | 94.1                         | 2.8                                  | 3.1                         | 6 882             | 78.6                         | 12.8                                 | 8.6                         | 12 019          | 85.2                         | 8.5                                  | 6.6                         |
| <i>Landskommuner</i>         |                          |                              |                                      |                             |                   |                              |                                      |                             |                 |                              |                                      |                             |
| Industrikommuner . . . .     | 2 213                    | 95.0                         | 2.0                                  | 3.0                         | 3 207             | 82.0                         | 8.9                                  | 9.1                         | 5 420           | 87.4                         | 6.0                                  | 6.6                         |
| Blandade kommuner . .        | 725                      | 95.3                         | 1.7                                  | 3.0                         | 1 512             | 75.6                         | 11.4                                 | 13.0                        | 2 237           | 82.0                         | 8.3                                  | 9.7                         |
| Jordbrukskommuner . .        | 145                      | 90.3                         | 0.7                                  | 9.0                         | 714               | 78.4                         | 9.4                                  | 12.2                        | 859             | 80.4                         | 7.9                                  | 11.7                        |
| Skogskommuner . . . . .      | 2                        | 100.0                        | —                                    | —                           | 388               | 83.2                         | 2.6                                  | 14.2                        | 390             | 83.3                         | 2.6                                  | 14.1                        |
| Samtliga landskommuner       | 3 085                    | 94.9                         | 1.8                                  | 3.3                         | 5 821             | 80.0                         | 9.2                                  | 10.8                        | 8 906           | 85.2                         | 6.6                                  | 8.8                         |
| Hela riket                   | 8 222                    | 94.4                         | 2.4                                  | 3.2                         | 12 703            | 79.3                         | 11.1                                 | 9.6                         | 20 925          | 85.2                         | 7.7                                  | 7.7                         |
| under 26 år . . . . .        | 791                      | 92.8                         | 4.9                                  | 2.3                         | 3 341             | 75.7                         | 15.3                                 | 9.0                         | 4 132           | 79.0                         | 13.3                                 | 7.7                         |
| 26—40 » . . . . .            | 2 989                    | 93.8                         | 2.5                                  | 3.7                         | 4 502             | 79.0                         | 11.3                                 | 9.7                         | 7 491           | 84.9                         | 7.8                                  | 7.7                         |
| 41—74 » . . . . .            | 4 442                    | 95.0                         | 2.0                                  | 3.0                         | 4 860             | 81.9                         | 8.0                                  | 10.1                        | 9 302           | 88.2                         | 5.1                                  | 6.6                         |

<sup>1</sup> Se not till tab. 45.

Här ovan har i stora drag redogjorts bland annat för antalet av de arbetslösa, som haft arbete respektive varit arbetslösa under hela året 1936. I *tab. 48* angives, huru många procent av de arbetslösa inom olika kommuntyper och åldersgrupper som över huvud varit arbetslösa någon gång under år 1936. Det torde även här observeras, att dessa i tabellen angivna procenttal äro minimala. Man kan dock med ledning av de uppgifter, som där lämnats om de arbetslösa med okänd fördelning av arbetslöshetsveckor på de båda åren, få en uppfattning om de anförda talens värde. Med hänsyn till att antalet arbetslösa av sistnämnda kategori var relativt obetydligt, får fördelningen på olika grupper av personer med konstaterad arbetslöshet år 1936 anses vara gjord med tillfredsställande grad av noggrannhet.

Som synes av *tab. 48*, förelågo förhållandevis obetydliga skillnader mellan arbetslösa inom olika kommuntyper men avsevärda olikheter mellan hjälpsökande och övriga arbetslösa. Sålunda voro procenttalen med säkerhet arbetslösa 1936 för de först nämnda genomgående högre än för de sist nämnda.

I fråga om åldersfördelningen förelåg i hithörande avseende beträffande hjälpsökande arbetslösa en obetydlig och beträffande övriga arbetslösa en bestämd skillnad mellan olika åldersgrupper. Av de hjälpsökande i åldersgrupperna under 26 år, 26—40 år och 41—74 år voro respektive 92·8, 93·8 och 95·0 procent med säkerhet arbetslösa någon gång år 1936 och av övriga arbetslösa i motsvarande åldersgrupper respektive 75·7, 79·0 och 81·9 procent.

För arbetslösa inom olika yrkesgrupper har en liknande beräkning utförts, och i följande sammanställning ha arbetslösa tillhörande *säsongyrkena* jordbruk, skogshushållning, väg- och anläggningsarbete samt annan byggnadsverksamhet sammanförts till en grupp och de *arbetslöshetsstyngda yrkena* malmbrytning, sten-, glas-, sågverks-, pappers- och kemisk-teknisk industri till en; *tillfällighets- och diversearbete* bildar en grupp och samtliga *övriga* yrkesgrupper ha sammanförts till en grupp.

*Hjälpsökande och övriga, fördelade efter arbetslöshetsförhållanden år 1936.*

| Yrkesgrupper                      | Hjälpsökande |                              |                                   |       | Övriga       |                              |                                   |       |
|-----------------------------------|--------------|------------------------------|-----------------------------------|-------|--------------|------------------------------|-----------------------------------|-------|
|                                   | Hela antalet | därav %                      |                                   |       | Hela antalet | därav %                      |                                   |       |
|                                   |              | med säkerhet arbetslösa 1936 | med säkerhet icke arbetslösa 1936 | okänt |              | med säkerhet arbetslösa 1936 | med säkerhet icke arbetslösa 1936 | okänt |
| Säsongyrken .....                 | 966          | 93·0                         | 2·9                               | 4·1   | 3 089        | 82·9                         | 7·8                               | 9·8   |
| Arbetslöshetsstyngda yrken ....   | 2 041        | 96·0                         | 1·8                               | 2·2   | 1 581        | 82·5                         | 11·4                              | 6·2   |
| Tillfällighets- och diversearbete | 2 646        | 95·9                         | 0·7                               | 3·4   | 2 719        | 86·1                         | 2·8                               | 11·1  |
| Övriga .....                      | 2 569        | 92·0                         | 4·5                               | 3·5   | 5 314        | 72·6                         | 17·5                              | 9·9   |
| Samtliga                          | 8 222        | 94·4                         | 2·4                               | 3·2   | 12 703       | 79·3                         | 11·1                              | 9·6   |

Som av denna översikt framgår, förelåg en viss skillnad mellan å ena sidan arbetslösa tillhörande någon av de tre först angivna huvudgrupperna av yrken och å andra sidan de till den fjärde gruppen hörande arbetslösa, i det att av de förstnämnda en större andel än av de sistnämnda varit arbetslösa någon gång även år 1936.

För det antal veckor, de arbetslösa inom olika kommuntyper och åldersgrupper varit utan arbete under tiden 1 januari 1936—31 augusti 1937 (87 veckor), redogöres i *tab. 49*.

**Tab. 49. Medeltalet arbetslöshetsveckor under tiden  $\frac{1}{2}$  1936— $\frac{31}{8}$  1937 för hjälpsökande och övriga, fördelade på åldersgrupper och kommuntyper<sup>1</sup>. Män.**

| Kommuntyper             | Hjälpsökande   |             |             |               | Övriga         |             |             |               |
|-------------------------|----------------|-------------|-------------|---------------|----------------|-------------|-------------|---------------|
|                         | under<br>26 år | 26-40<br>år | 41-74<br>år | Samt-<br>liga | under<br>26 år | 26-40<br>år | 41-74<br>år | Samt-<br>liga |
| <i>Städer med</i>       |                |             |             |               |                |             |             |               |
| över 100 000 inv. ....  | 61·9           | 72·5        | 78·3        | 75·9          | 43·7           | 53·2        | 66·9        | 58·8          |
| 30 000—100 000 " .....  | 68·7           | 67·0        | 73·6        | 70·7          | 43·5           | 48·8        | 58·7        | 51·7          |
| 20 000— 30 000 " .....  | 67·1           | 71·2        | 70·8        | 70·6          | 45·0           | 49·3        | 59·3        | 50·9          |
| 5 000— 20 000 " .....   | 63·7           | 71·4        | 76·1        | 73·5          | 46·5           | 53·3        | 58·1        | 53·0          |
| högst 5 000 " .....     | 49·8           | 62·8        | 68·3        | 64·1          | 49·8           | 56·7        | 53·1        | 53·5          |
| Samtliga städer         | 63·5           | 70·7        | 76·3        | 73·6          | 45·0           | 52·4        | 63·0        | 55·5          |
| <i>Landskommuner</i>    |                |             |             |               |                |             |             |               |
| Industrikommuner .....  | 68·8           | 77·0        | 79·7        | 77·0          | 52·1           | 52·2        | 57·6        | 53·9          |
| Blandade kommuner ..... | 68·2           | 75·6        | 76·3        | 74·8          | 45·8           | 44·6        | 54·3        | 48·4          |
| Jordbrukskommuner ..... | 62·3           | 71·3        | 73·9        | 70·6          | 45·6           | 44·9        | 47·6        | 45·9          |
| Skogskommuner .....     | (58·0)         | —           | —           | (58·0)        | 43·6           | 42·9        | 49·5        | 44·2          |
| Samtliga landskommuner  | 68·3           | 76·4        | 78·7        | 76·2          | 49·1           | 48·7        | 55·4        | 50·9          |
| Hela riket              | 66·2           | 73·1        | 77·0        | 74·5          | 47·3           | 50·7        | 60·2        | 53·4          |

<sup>1</sup> Se not till tab. 45.

Av tabellen framgår, att antalet arbetslöshetsveckor i medeltal var större för hjälpsökande än för övriga arbetslösa och att det uppgick för de förra till 74·5 och för de senare till 53·4, alltså en skillnad på i runt tal 20 veckor. Motsvarande veckotal för arbetslösa i städer var 73·6 respektive 55·5 och i landskommuner 76·2 respektive 50·9. Skillnaden i antalet arbetslöshetsveckor för de båda kategorierna var sålunda mindre för städernas än för landsbygdens arbetslösa, nämligen 18·1 mot 25·3.

Någon större skillnad mellan antalet arbetslöshetsveckor för hjälpsökande arbetslösa inom olika kommuntyper, om man undantager de allra minsta städerna, varest veckotalet uppgick till 64·1, förelåg knappast, utan detta tal

utgjorde 70·6 å 77·0. För övriga arbetslösa inom olika kommuntyper varierade medeltalet veckor mera och uppgick till högst 58·8 i storstäderna och lägst 44·2 i skogskommunerna.

Av de hjälpsökandes och de övrigas arbetslöshetsveckor under hela observationsperioden kommo på år 1936 58·1 procent respektive 57·1 procent. Dessa procenttal varierade, som nedanstående översikt utvisar, obetydligt för arbetslösa inom olika kommuntyper.

| Kommuntyper             | Antal arbetslöshetsveckor år 1936 i % av<br>hela antalet arbetslöshetsveckor<br><sup>1</sup> / <sub>1</sub> 1936— <sup>31</sup> / <sub>8</sub> 1937 |        |
|-------------------------|---|--------|
|                         | hjelpsökande  | övriga |
| <i>Städer med</i>       |   |        |
| över 100 000 inv. ....  | 57·8  | 56·3   |
| 30 000—100 000 » .....  | 56·4  | 53·8   |
| 20 000—30 000 » .....   | 58·4  | 55·0   |
| 5 000—20 000 » .....    | 58·1  | 59·0   |
| högst 5 000 » .....     | 55·5  | 55·7   |
| Samtliga städer         | 57·7  | 55·7   |
| <i>Landskommuner</i>    |   |        |
| Industrikommuner .....  | 58·8  | 58·6   |
| Blandade kommuner ..... | 59·0  | 58·3   |
| Jordbrukskommuner ..... | 59·5  | 59·3   |
| Skogskommuner .....     | (69·8)  | 60·9   |
| Samtliga landskommuner  | 58·9  | 58·7   |
| Hela riket              | 58·1  | 57·1   |

Procenttalet för hjälpsökande i skogskommuner, 69·8, kan helt lämnas ur räkningen, enär det baserar sig på uppgifter från endast 2 personer.

Då år 1936 omfattar 60·0 procent av hela observationstiden, om man räknar i månader, skulle antalet arbetslöshetsveckor ha varit proportionsvis något mindre år 1936 än under tiden 1 januari—31 augusti 1937. Undantag utgjorde veckotalet för övriga arbetslösa i skogskommuner, där något större andel av arbetslöshetsveckorna kommo på år 1936, nämligen 60·9 procent.

Fördelar man de arbetslösa på åldersgrupper, erhållas likartade resultat, så som nedanstående tablå utvisar.

| Åldersgrupper     | Antal arbetslöshetsveckor år 1936 i % av<br>hela antalet arbetslöshetsveckor<br><sup>1</sup> / <sub>1</sub> 1936— <sup>31</sup> / <sub>8</sub> 1937 |        |
|-------------------|---|--------|
|                   | hjelpsökande  | övriga |
| under 26 år ..... | 56·5  | 56·2   |
| 26—40 » .....     | 58·1  | 57·4   |
| 41—74 » .....     | 58·4  | 57·1   |

Orsaken till att arbetslöshetsveckorna fördelade sig på angivet sätt är givetvis att söka i att en del av de i undersökningen ingående varit arbetslösa endast under år 1937 (jfr tab. 48).



Uteslutas de arbetslösa, vilka hade arbete hela året 1936, blir medeltalet arbetslöshetsveckor för de under år 1936 någon gång arbetslösa givetvis större än motsvarande medeltal beräknat på samtliga. Det på förstnämnda sätt beräknade medeltalet veckor redovisas i *tab. 50*. Antalet arbetslöshetsveckor för hjälpsökande och övriga arbetslösa år 1936 uppgick enligt *tab. 50* i städer till 43·7 respektive 35·9, i landskommuner till 45·7 respektive 33·3 och i hela riket till 44·5 respektive 34·7.

**Tab. 50. Medeltalet arbetslöshetsveckor år 1936 för under året någon gång arbetslösa, hjälpsökande och övriga, fördelade på åldersgrupper och kommuntyper<sup>1</sup>. Män.**

| Kommuntyper            | Hjälpsökande   |             |             |               | Övriga         |             |             |               |
|------------------------|----------------|-------------|-------------|---------------|----------------|-------------|-------------|---------------|
|                        | under<br>26 år | 26-40<br>år | 41-74<br>år | Samt-<br>liga | under<br>26 år | 26-40<br>år | 41-74<br>år | Samt-<br>liga |
| <i>Städer med</i>      |                |             |             |               |                |             |             |               |
| över 100 000 inv. .... | 35·6           | 43·5        | 46·7        | 45·3          | 30·3           | 35·3        | 41·4        | 38·0          |
| 30 000—100 000 » ..... | 39·1           | 38·2        | 43·1        | 40·9          | 30·1           | 31·1        | 36·1        | 33·1          |
| 20 000— 30 000 » ..... | 40·2           | 43·2        | 43·3        | 42·9          | 29·3           | 33·9        | 37·4        | 33·6          |
| 5 000— 20 000 » .....  | 37·9           | 41·9        | 45·3        | 43·6          | 31·9           | 33·8        | 37·1        | 34·5          |
| högst 5 000 » .....    | (33·6)         | 37·3        | 39·1        | 37·9          | 34·7           | 37·0        | 33·0        | 34·9          |
| Samtliga städer        | 37·6           | 41·8        | 45·4        | 43·7          | 30·9           | 34·1        | 39·2        | 35·9          |
| <i>Landskommuner</i>   |                |             |             |               |                |             |             |               |
| Industrikommuner.....  | 41·6           | 46·0        | 47·9        | 46·2          | 34·7           | 34·2        | 36·2        | 35·0          |
| Blandade kommuner..... | 39·8           | 46·2        | 45·3        | 44·9          | 30·6           | 30·7        | 35·6        | 32·5          |
| Jordbrukskommuner..... | 34·2           | 43·6        | 44·9        | 42·4          | 30·6           | 30·0        | 30·6        | 30·4          |
| Skogskommuner.....     | (40·5)         | —           | —           | (40·5)        | 27·6           | 26·2        | 32·6        | 27·7          |
| Samtliga landskommuner | 40·7           | 45·9        | 47·2        | 45·7          | 32·6           | 32·2        | 35·3        | 33·3          |
| Hela riket             | 39·4           | 43·6        | 45·9        | 44·5          | 31·9           | 33·2        | 37·8        | 34·7          |

<sup>1</sup> Se not till *tab. 45*.

Här ovan har framhållits (sid. 131 och *tab. 48*), att antalet personer utan arbetslöshet under 1936 var obetydligt bland de hjälpsökande (2·4 procent) men större bland de övriga (11·1 procent). Detta medför, att det uttryck för arbetslöshetssvårigheterna, som erhålles genom medeltalet arbetslöshetsveckor för hela observationstiden (*tab. 49*) för övriga arbetslösa giver en i förhållande till de hjälpsökande gynnsammare bild än motsvarande tal för enbart år 1936 (*tab. 50*). Ett belägg härför gives i följande sammanställning av antalet arbetslöshetsveckor för övriga arbetslösa i procent av motsvarande antal för de hjälpsökande under de båda nyss angivna tidsperioderna.

Medeltalet arbetslöshetsveckor för övriga i % av  
motsvarande tal för hjälpsökande  
 $\frac{1}{11}-\frac{31}{12}$  1936  $\frac{1}{11}$  1936— $\frac{31}{3}$  1937

|                 |      |      |
|-----------------|------|------|
| Städer .....    | 82·2 | 75·4 |
| Landsbygd ..... | 72·9 | 66·8 |
| Hela riket      | 78·0 | 71·8 |

Medeltalet arbetslöshetsveckor för arbetslösa inom olika åldersgrupper inom varje yrkesgrupp har beräknats i tab. 51. Av denna framgår, att antalet

Tab. 51. Medeltalet arbetslöshetsveckor under tiden  $\frac{1}{11}$  1936— $\frac{31}{3}$  1937 för arbetslösa inom olika yrkes- och åldersgrupper.<sup>1</sup> Män.

| Yrkesgrupper                           | Medelantal arbetslöshetsveckor |          |          |          |                   |          |          |          |
|--|--------------------------------|----------|----------|----------|-------------------|----------|----------|----------|
|  | hjelpsökande arbetslösa        |          |          |          | övriga arbetslösa |          |          |          |
|  | i åldern                       |          |          | Samtliga | i åldern          |          |          | Samtliga |
|  | under 26 år                    | 26-40 år | 41-74 år |          | under 26 år       | 26-40 år | 41-74 år |          |
| Jordbruk .....                         | 48·4                           | 64·4     | 68·9     | 64·0     | 42·2              | 37·4     | 48·7     | 42·8     |
| Skogshushållning .....                 | (58·0)                         | 58·3     | (58·3)   | 58·3     | 45·8              | 43·9     | 49·8     | 45·8     |
| Ingenjörsarbete o. arbetsledning ..    | —                              | (41·2)   | 71·8     | 66·9     | (35·0)            | 42·9     | 62·4     | 55·7     |
| Malmbrytning .....                     | (84·1)                         | 85·8     | (84·4)   | 85·0     | (84·8)            | (70·3)   | (54·1)   | 68·5     |
| Metallindustri .....                   | 53·0                           | 70·4     | 78·3     | 74·7     | 37·4              | 49·9     | 68·7     | 54·0     |
| Stenindustri .....                     | 64·6                           | 76·9     | 79·5     | 77·4     | 55·7              | 50·9     | 54·5     | 53·2     |
| Glasindustri .....                     | (44·0)                         | (76·4)   | 84·5     | 78·5     | 18·0              | 43·5     | 48·9     | 38·6     |
| Annan jord- o. stenindustri .....      | (63·7)                         | 58·5     | 68·2     | 64·7     | 42·7              | 40·6     | 57·1     | 49·4     |
| Sågverksindustri .....                 | 70·2                           | 78·1     | 81·7     | 79·2     | 47·7              | 55·0     | 64·8     | 56·2     |
| Annan trävaruindustri .....            | (74·7)                         | (62·9)   | 72·3     | 70·0     | 36·1              | 42·7     | 55·3     | 47·0     |
| Pappersindustri .....                  | (60·3)                         | 77·8     | 72·7     | 74·6     | 43·0              | 40·0     | 51·3     | 44·2     |
| Grafisk industri .....                 | (55·4)                         | (69·5)   | (79·5)   | 71·4     | (35·4)            | 47·4     | 63·2     | 52·2     |
| Livsmedelsindustri .....               | (52·2)                         | 69·3     | 72·3     | 69·8     | 41·1              | 41·9     | 58·0     | 48·6     |
| Textil- o. beklädnadsindustri .....    | (52·3)                         | 65·8     | 76·7     | 68·9     | 39·9              | 48·7     | 52·3     | 48·5     |
| Läder-, hår- o. gummivaruindustri      | (61·0)                         | 69·9     | 72·6     | 70·4     | 40·3              | 54·9     | 62·8     | 54·8     |
| Kemisk-teknisk industri .....          | (82·8)                         | 76·8     | 77·6     | 77·5     | (54·2)            | 60·6     | 73·3     | 63·6     |
| Väg- o. anläggningsarbete .....        | 57·7                           | 60·3     | 69·4     | 65·8     | 46·0              | 44·8     | 50·4     | 47·5     |
| Annan byggnadsverksamhet .....         | (58·5)                         | 56·1     | 71·7     | 66·9     | 40·4              | 41·2     | 55·1     | 49·6     |
| Kraft- o. värmeproduktion .....        | (50·0)                         | (59·1)   | 77·1     | 72·2     | (43·3)            | (39·5)   | 58·7     | 53·1     |
| Sjöfart o. fiske .....                 | (60·2)                         | 63·5     | 71·8     | 66·8     | 41·6              | 41·8     | 53·8     | 45·4     |
| Kontors- o. butikspersonal .....       | (67·9)                         | 67·3     | 77·0     | 73·8     | 37·4              | 54·5     | 65·6     | 57·4     |
| Lagerarbete .....                      | (57·9)                         | 72·1     | 78·0     | 73·9     | 45·8              | 50·6     | 58·3     | 51·6     |
| Hotell- o. restaurangrörelse .....     | (31·0)                         | (67·7)   | 74·5     | 71·0     | 39·2              | 47·8     | 63·9     | 54·0     |
| Landtransport .....                    | 58·1                           | 68·8     | 73·1     | 70·0     | 40·4              | 45·9     | 59·0     | 47·9     |
| Litterärt o. konstnärligt arbete ..    | (32·5)                         | (57·0)   | 73·1     | 65·2     | (41·0)            | 54·5     | 57·5     | 55·7     |
| Förvaltning o. undervisning .....      | (87·0)                         | (67·7)   | (75·3)   | 72·4     | 39·1              | 49·3     | 64·7     | 50·7     |
| Sjukvård o. hygien .....               | (87·0)                         | (79·0)   | (85·0)   | (83·6)   | (36·0)            | (48·3)   | (61·1)   | 51·1     |
| Husligt arbete .....                   | (59·0)                         | (77·3)   | 70·3     | 72·5     | (33·4)            | 49·4     | 60·9     | 54·0     |
| Tillfällighets- o. diversearbete ..... | 71·3                           | 78·2     | 80·1     | 78·1     | 59·3              | 65·6     | 70·5     | 64·7     |
| Samtliga                               | 66·2                           | 73·1     | 77·0     | 74·5     | 47·3              | 50·7     | 60·2     | 53·4     |

<sup>1</sup> Se not till tab. 45.

Tab. 52. Medeltalet arbetslöshetsveckor under tiden  $\frac{1}{2}$  1936— $\frac{31}{8}$  1937 för arbetslösa tillhörande olika fackförbund.<sup>1</sup> Män.

| Fackförbund  | Hjälpsökande     |   | Övriga           |   |
|--|------------------|---|------------------|---|
|  | Antal arbetslösa | Medeltal <sup>2</sup> arbetslöshetsveckor $\frac{1}{2}$ 1936— $\frac{31}{8}$ 1937 | Antal arbetslösa | Medeltal <sup>2</sup> arbetslöshetsveckor $\frac{1}{2}$ 1936— $\frac{31}{8}$ 1937 |
| <i>A. Till Socialstyrelsen rapporterade förbund</i>      |                  |   |                  |   |
| Beklädnadsarbetareförbundet .....                        | 6                | .   | 48               | 31·0  |
| Bleck- och plåtslagareförbundet .....                    | 1                | .   | 12               | 52·2  |
| Bokbindareförbundet .....                                | 12               | 70·2  | 18               | 44·2  |
| Bryggeriindustriarbetareförbundet .....                  | 12               | 76·6  | 19               | 58·2  |
| Byggnadsträarbetareförbundet .....                       | 15               | 67·7  | 212              | 45·0  |
| De förenade förbunden .....                              | 34               | 68·3  | 38               | 44·3  |
| Elektriska arbetareförbundet .....                       | 3                | .   | 21               | 50·1  |
| Gjutareförbundet .....                                   | 18               | 77·9  | 31               | 65·2  |
| Grov- och fabriksarbetareförbundet .....                 | 686              | 67·6  | 1 048            | 50·4  |
| Gruvindustriarbetareförbundet .....                      | 15               | 81·9  | 23               | 59·9  |
| Handelsarbetareförbundet .....                           | 70               | 67·5  | 179              | 44·3  |
| Kommunalarbetareförbundet .....                          | 66               | 66·3  | 136              | 47·4  |
| Litograförbundet .....                                   | —                | —   | 4                | .   |
| Livsmedelsarbetareförbundet .....                        | 76               | 69·7  | 333              | 47·9  |
| Metallindustriarbetareförbundet .....                    | 321              | 71·6  | 659              | 51·4  |
| Murareförbundet .....                                    | —                | —   | 16               | 32·6  |
| Målareförbundet .....                                    | 3                | .   | 16               | 60·6  |
| Pappersindustriarbetareförbundet .....                   | 87               | 67·3  | 179              | 41·3  |
| Sadelmakare- och tapetserareförbundet .....              | 1                | .   | 9                | .   |
| Sko- och läderindustriarbetareförbundet .....            | 51               | 73·3  | 89               | 61·6  |
| Skogs- och flottningsarbetareförbundet .....             | 27               | 65·2  | 279              | 40·9  |
| Stenindustriarbetareförbundet .....                      | 264              | 72·3  | 185              | 45·1  |
| Sågverksindustriarbetareförbundet .....                  | 318              | 75·9  | 439              | 55·3  |
| Textilarbetareförbundet .....                            | 29               | 56·7  | 62               | 49·2  |
| Tobaksindustriarbetareförbundet .....                    | —                | —   | —                | —   |
| Transportarbetareförbundet .....                         | 123              | 70·6  | 190              | 49·9  |
| Träindustriarbetareförbundet .....                       | 48               | 68·8  | 139              | 40·2  |
| Typograförbundet .....                                   | 10               | 68·3  | 77               | 49·1  |
| Väg- och vattenbyggnadsarbetareförbundet .....           | 171              | 67·6  | 271              | 46·9  |
| <i>B. Till Socialstyrelsen icke rapporterade förbund</i> |                  |   |                  |   |
| Sveriges arbetares centralorganisation .....             | 270              | 73·4  | 323              | 54·4  |
| Sjöfolksförbundet .....                                  | 65               | 61·6  | 194              | 38·4  |
| Till Daco anslutna förbund .....                         | 8                | .   | 83               | 50·8  |
| Musikerförbundet .....                                   | 3                | .   | 52               | 44·6  |
| Lantarbetareförbundet .....                              | 6                | .   | 50               | 41·4  |
| Hotell- och restaurangpersonalens förbund .....          | 6                | .   | 35               | 49·9  |
| Järnvägsmannaförbundet .....                             | 11               | 65·8  | 24               | 56·3  |
| Telegraf- och telefonmannaförbundet .....                | 9                | .   | 23               | 50·3  |
| Fastighetsarbetareförbundet .....                        | 11               | 80·3  | 13               | 60·4  |
| Riksförbundet Landsbygdens folk .....                    | 1                | .   | 8                | .   |
| Övriga förbund <sup>2</sup> .....                        | 16               | 58·0  | 37               | 39·9  |
| Samtliga fackförbund                                     | 2 873            | 70·1  | 5 574            | 48·6  |

<sup>1</sup> Se not till tab. 45; dessutom endast arbetslösa med känt antal arbetslöshetsveckor.

<sup>2</sup> För mindre antal arbetslösa än 10 har medeltal ej angivits.

veckor i regel steg med åldern. De yrkesgrupper, som uppvisade undantag från denna regel, voro i de flesta fall numerärt obetydliga och medeltalen därför osäkra. (Medeltal beräknade för mindre än 20 arbetslösa ha satts inom parentes.)

Tabellen utvisar, att för de hjälpsökande arbetslösa antalet arbetslöshetsveckor voro högst inom de arbetslöshetsstyngda yrkesgrupperna malmbrytning (85·0), sågverks- (79·2), glas- (78·5), kemisk-teknisk (77·5), sten- (77·4) och pappersindustri (74·6) samt dessutom inom grupperna tillfällighets- och diversearbete (78·1) och metallindustri (74·7). För arbetslösa inom skogshushållning var antalet veckor blott 58·3. I övrigt varierade veckotalen mellan 64·0 (jordbruk) och 73·9 (lagerarbete).

För övriga arbetslösa uppvisade yrkesgruppen malmbrytning det högsta veckotalen, nämligen 68·5, och beträffande de arbetslöshetsstyngda yrkena konstaterades inom kemisk-teknisk industri 63·6 veckor samt inom sågverks- och stenindustri de i närheten av medeltalet för samtliga grupper liggande veckotalen 56·2 och 53·2, medan de arbetslösa inom pappers- och framför allt glasindustri voro arbetslösa i mindre utsträckning, nämligen 44·2 respektive 38·6 veckor; detta senare förhållande var att vänta enligt förut nämnda uppgifter om fördelningen av antalet arbetslöshetsveckor (jfr sid. 128).

Förutom de här ovan nämnda yrkesgrupperna med höga veckotal uppvisade bland övriga arbetslösa gruppen tillfällighets- och diversearbete en medelarbeitslöshetsvid av 64·7 veckor samt kontors- och butikspersonal 57·4 veckor. Ringa antal arbetslöshetsveckor förekom inom grupperna jordbruk, sjöfart och fiske samt skogshushållning, nämligen respektive 42·8, 45·4 och 45·8. I övrigt varierade veckotalen mellan 47·0 (annan trävaruindustri) och 55·7 (ingenjörsarbete och arbetsledning samt litterärt och konstnärligt arbete).

Antalet arbetslöshetsveckor för de *fackligt organiserade* arbetslösa, såväl hjälpsökande som övriga, har jämväl uträknats, då det ansetts vara av intresse att även i detta avseende belysa de eventuella skiljaktigheterna mellan de organiserade och de icke organiserade arbetslösa. Dessa uppgifter återfinnas i *tab. 52*.

Medeltalet arbetslöshetsveckor har kunnat beräknas för 8 447 organiserade, varav 2 873 hjälpsökande och 5 574 övriga. För organiserade och icke organiserade hjälpsökande voro medelveckotalen 70·1 respektive 77·1 samt för övriga 48·6 respektive 57·9. Medelarbeitslöshetstiden var sålunda i runt tal 2 månader kortare för de organiserade än för andra arbetslösa.

## KAP. XI.

**Hjälp från stat och kommun.**

Uppgifter om den hjälp från samhällets sida, som den arbetslöse erhållit för sig eller sin familj, ha genom vederbörande räknekommittés försorg införskaffats antingen med anlitan av socialregistret i kommunen eller direkt från de kommunala hjälporganen, fattigvårdsstyrelsen och arbetslöshetskommittén. För att räknekommittéernas arbete icke skulle fördröjas, utsträcktes redovisningsperioden icke längre än till och med den 31 juli 1937 och omfattar alltså, i olikhet mot vad fallet är i fråga om arbetslöshetstiden (kap. X, sid. 119 ff.), endast perioden 1 januari 1936—31 juli 1937. Däremot skulle, om vederbörande åtnjöt hjälp den 31 augusti, hjälpens art antecknas å frågeformuläret. Uppgifter begärdes icke blott om den tid, vederbörande åtnjutit hjälp, och den form, i vilken hjälpen utgått, utan även om hjälpens värde i kronor. Granskningen av de inkomna frågeformulären visade, att ett flertal kommuner antingen icke lämnat några uppgifter i detta avseende eller ock ofullständiga sådana, varför ett tidsödande kompletteringsarbete måste företagas. I samband härmed kontrollerades, i de fall då vederbörande varit sysselsatt i statligt reserverarbete, den uppgivna arbetsinkomsten mot arbetslöshetskommissionens avlöningsskort. Vid bearbetningen av materialet medtogs all den hjälp i form av fattigvård eller arbetslöshetshjälp, som kommit den arbetslöse eller hans familj direkt till godo under redovisningsperioden. Däremot medräknades icke den fattigvård, som utgått för utackorderade barn eller för vård å sjukvårdsanstalt eller dylikt, och ej heller folkpension (pensionstillägg) eller livränta på grund av olycksfall. En bestämd åtskillnad gjordes mellan fattigvård, som avsett att avhjälpa ett endast tillfälligt behov, och fattigvård av mer eller mindre fortlöpande karaktär, som kunde omräknas i antal understödsveckor. Då i förevarande undersökning icke ingå arbetsoföra personer, är det sannolikt, att det sistnämnda slaget fattigvård helt hade arbetslöshetshjälpens karaktär.

Vid redovisningen av undersökningsresultaten har (jfr sid. 6) genomgående skilts på personer, som voro anmälda hos arbetslöshetskommitté den 31 augusti 1937, kallade »hjälpökande», och sådana som nämnda dag icke voro anmälda hos arbetslöshetskommitté, kallade »övriga».

För redovisningen av de i undersökningen ingående personernas arbetslöshetsförhållanden är som regel uppdelningen av de arbetslösa på hjälpökande och övriga tillfyllest. Vid redovisningen av den samhälleliga hjälp, som kommit de arbetslösa till godo, är det emellertid nödvändigt med en något längre gående uppdelning, enär bland »övriga» återfinnas personer, som väl erhållit hjälp men som icke hänförs till »hjälpökande», då de icke

voro anmälda hos arbetslöshetskommitté vid räkningen. Här nedan redovisas de personer, som erhållit hjälp den 31 augusti 1937, på följande 3 grupper, nämligen

a) hjälp utgiven till en hos arbetslöshetskommitté anmäld hjälpsökande, även om hjälpen haft fattigvårds karaktär;

b) av fattigvårdsstyrelse utgiven hjälp till person, som icke varit anmäld såsom hjälpsökande hos arbetslöshetskommitté;

c) i enlighet med förordningen den 15 juni 1934 om erkända arbetslöshetskassor (nr 264) till medlem av sådan kassa utgivet arbetslöshetsunderstöd (daghjälp).

I fråga om redovisningen av hjälpen under perioden 1 januari 1936—31 juli 1937 har denna uppdelning icke kunnat helt genomföras. Så har i fråga om fattigvård särskilt redovisats endast de som under perioden icke erhållit annan hjälp; i de fall där till en och samma person utgivits såväl fattigvård som arbetslöshetshjälp, återfinnes han under den senare beteckningen. I vissa fall skiljes endast på hjälpta och ohjälpta arbetslösa; i båda dessa kategorier kunna ingå såväl »hjelpsökande» som »övriga».

Angående de olika hjälpformerna torde innebörden av begreppet reservarbete med dess 3 olika typer — statligt, statskommunalt och kommunalt — icke behöva närmare definieras. Med ungdomshjälp förstås, förutom hjälp i form av dagunderstöd i samband med kursverksamhet, hänvisning till statligt eller statskommunalt arbetsläger eller ungdomsreservarbete.

I vissa sammanställningar äro endast de två huvudhjälpformerna reservarbete och understöd redovisade. Där förstås med understöd såväl dagunderstöd med statsbidrag som kommunalt understöd utan statsbidrag, d. v. s. fattigvård, varjämte i sådana fall även hjälp till unga arbetslösa i form av sysselsättning vid statligt eller statskommunalt arbetsläger hänförs till understöd. Ungdomshjälp i form av ungdomsreservarbete har givetvis förts till reservarbete.

I förevarande framställning av hjälpen till de arbetslösa redogöres först för det antal arbetslösa, som den 31 augusti 1937 åtnjöto hjälp från stat eller kommun, och hur dessa fördelade sig på olika hjälpformer. Därefter lämnas en redogörelse för i vilken utsträckning och på vilket sätt de arbetslösa erhållit hjälp under perioden 1 januari 1936—31 juli 1937.

### I. Antalet hjälpta den 31 augusti 1937.

Av samtliga arbetslösa åtnjöto 8 050 eller 33·2 procent vid räknetillfället hjälp från stat eller kommun. Hur dessa fördelade sig på hjälp- och kommuntyper, framgår av sammanställningen å sid. 140.

De arbetslösa i städerna — särskilt storstäderna — åtnjöto hjälp den 31 augusti 1937 i betydligt större utsträckning än de arbetslösa i landskommunerna. Av samtliga hjälpta hade 6 419 (79·8 procent) erhållit hjälp genom arbetslöshetskommittéer, 1 347 (16·7 procent) genom fattigvården och 284 (3·5 procent) hade erhållit daghjälp från erkänd arbetslöshetskassa. För de

| K o m m u n t y p e r       | Hjälpta den 31/8 1937 genom |                     |                           | Summa hjälpta |                           |
|-----------------------------|-----------------------------|---------------------|---------------------------|---------------|---------------------------|
|                             | arbetslöshetskommitté       | fattigvårdsstyrelse | erkänd arbetslöshetskassa | antal         | i % av antalet arbetslösa |
| <i>Städer med</i>           |                             |                     |                           |               |                           |
| över 100 000 invånare ..... | 2 070                       | 567                 | 147                       | 2 784         | 47·0                      |
| 30 000—100 000   » .....    | 607                         | 122                 | 53                        | 782           | 37·6                      |
| 20 000— 30 000   » .....    | 188                         | 33                  | 8                         | 229           | 27·6                      |
| 5 000— 20 000   » .....     | 966                         | 128                 | 28                        | 1 122         | 35·3                      |
| högst 5 000       » .....   | 119                         | 14                  | 6                         | 139           | 25·2                      |
| Samtliga städer             | 3 950                       | 864                 | 242                       | 5 056         | 40·3                      |
| <i>Landskommuner</i>        |                             |                     |                           |               |                           |
| Industrikommuner .....      | 1 805                       | 275                 | 24                        | 2 104         | 32·0                      |
| Blandade kommuner .....     | 545                         | 107                 | 14                        | 666           | 23·2                      |
| Jordbrukskommuner .....     | 116                         | 58                  | 4                         | 178           | 12·3                      |
| Skogskommuner .....         | 3                           | 43                  | —                         | 46            | 6·1                       |
| Samtliga landskommuner      | 2 469                       | 483                 | 42                        | 2 994         | 25·7                      |
| Hela riket                  | 6 419                       | 1 347               | 284                       | 8 050         | 33·2                      |

två sistnämnda kategorierna utgick hjälpen enbart i form av understöd, under det att den genom arbetslöshetskommittéerna meddelade hjälpen var differentierad i olika hjälpformer.

Om man bortser från de arbetslösa, som tillhörde förbund med erkänd arbetslöshetskassa (se sid. 114), är det givetvis i första hand de hos arbetslöshetskommitté anmälda arbetslösa, d. v. s. de »hjälsökande» enligt den vid undersökningen använda terminologien, som äro av intresse vid studiet av i vilken utsträckning hjälpbehov på grund av arbetslöshet kunnat tillgodoses. Att en del hjälpsökande voro ohjälpta vid räknatillfället kan väl i något fall ha berott på att kommunala hjälpresurser saknats men var som regel föranlett av att arbetslöshetskommittén ej prövat ansökan eller vid prövningen funnit vederbörande icke vara behörig till eller i behov av hjälp.

I *tab. 53* ha de hjälpsökande arbetslösa inom olika kommuntyper fördelats på olika hjälpformer den 31 augusti 1937. Tabellen anger, att 6 419 arbetslösa eller 72·9 procent åtnjöto hjälp denna dag. Av de hjälpta voro 4 543 (70·8 procent) sysselsatta i reservarbeten, 1 651 (25·7 procent) åtnjöto understöd och 225 (3·5 procent) erhöilo ungdomshjälp. Av de genom reservarbete hjälpta voro 2 516 (55·4 procent) sysselsatta i statligt och 1 346 (29·6 procent) i statskommunalt reservarbete. Samtliga arbetslösa, som erhållit ungdomshjälp, voro sysselsatta i ungdomsreservarbete eller frivillig arbetstjänst.<sup>1</sup> Någon kursverksamhet förekom icke vid räknatillfället. Ej heller utgick dagunderstöd med statsbidrag, varför samtliga understödda åtnjöto fattigvård antingen i form av kommunalt understöd genom arbetslöshetskommitté eller som understöd direkt från fattigvårdsstyrelse.

Procenten ohjälpta var minst i de större städerna och störst i städer med 20 000—30 000 invånare. Närmast uppvisade jordbrukskommunerna det högsta procenttalet ohjälpta. I de större städerna var en betydande del av de arbets-

<sup>1</sup> Statligt eller statskommunalt arbetsläger.

Tab. 53. De hjälpsökande arbetslösa inom olika kommuntyper, fördelade på hjälpformer den 31/8 1937. Män.

| Kommuntyper             | H j ä l p t a g e n o m |                |           |              |                     | Summa hjälpta | Ohjälpta | Summa |
|-------------------------|-------------------------|----------------|-----------|--------------|---------------------|---------------|----------|-------|
|                         | reservarbete            |                |           | ungdomshjälp | kommunalt understöd |               |          |       |
|                         | statligt                | statskommunalt | kommunalt |              |                     |               |          |       |
| <b>Absoluta tal</b>     |                         |                |           |              |                     |               |          |       |
| <i>Städer med</i>       |                         |                |           |              |                     |               |          |       |
| öfver 100 000 inv.....  | 768                     | 368            | 10        | 36           | 893                 | 2 070         | 266      | 2 336 |
| 30 000—100 000 » .....  | 178                     | 28             | 62        | —            | 339                 | 607           | 155      | 762   |
| 20 000— 30 000 » .....  | 73                      | 23             | 58        | —            | 34                  | 188           | 214      | 402   |
| 5 000— 20 000 » .....   | 322                     | 223            | 232       | 20           | 169                 | 966           | 515      | 1 481 |
| högst 5 000 » .....     | 15                      | 13             | 72        | 3            | 16                  | 119           | 103      | 222   |
| Samtliga städer         | 1 351                   | 655            | 434       | 59           | 1 451               | 3 950         | 1 253    | 5 203 |
| <i>Landskommuner</i>    |                         |                |           |              |                     |               |          |       |
| Industrikommuner .....  | 819                     | 517            | 185       | 112          | 172                 | 1 805         | 691      | 2 496 |
| Blandade kommuner ..... | 292                     | 165            | 30        | 39           | 19                  | 545           | 325      | 870   |
| Jordbrukskommuner ..... | 54                      | 9              | 32        | 13           | 8                   | 116           | 110      | 226   |
| Skogskommuner .....     | —                       | —              | —         | 2            | 1                   | 3             | 2        | 5     |
| Samtliga landskommuner  | 1 165                   | 691            | 247       | 166          | 200                 | 2 469         | 1 128    | 3 597 |
| Samtliga kommuner       | 2 516                   | 1 346          | 681       | 225          | 1 651               | 6 419         | 2 381    | 8 800 |
| <b>Procenttal</b>       |                         |                |           |              |                     |               |          |       |
| <i>Städer med</i>       |                         |                |           |              |                     |               |          |       |
| öfver 100 000 inv.....  | 32·7                    | 15·8           | 0·4       | 1·5          | 38·2                | 88·6          | 11·4     | 100·0 |
| 30 000—100 000 » .....  | 23·4                    | 3·7            | 8·1       | —            | 44·5                | 79·7          | 20·3     | 100·0 |
| 20 000— 30 000 » .....  | 18·2                    | 5·7            | 14·4      | —            | 8·5                 | 46·8          | 53·2     | 100·0 |
| 5 000— 20 000 » .....   | 21·7                    | 15·0           | 15·7      | 1·4          | 11·4                | 65·2          | 34·8     | 100·0 |
| högst 5 000 » .....     | 6·8                     | 5·8            | 32·4      | 1·4          | 7·2                 | 53·6          | 46·4     | 100·0 |
| Samtliga städer         | 26·0                    | 12·6           | 8·3       | 1·1          | 27·9                | 75·9          | 24·1     | 100·0 |
| <i>Landskommuner</i>    |                         |                |           |              |                     |               |          |       |
| Industrikommuner .....  | 32·8                    | 20·7           | 7·4       | 4·5          | 6·9                 | 72·3          | 27·7     | 100·0 |
| Blandade kommuner ..... | 33·6                    | 19·0           | 3·4       | 4·5          | 2·2                 | 62·7          | 37·3     | 100·0 |
| Jordbrukskommuner ..... | 23·9                    | 4·0            | 14·2      | 5·7          | 3·5                 | 51·3          | 48·7     | 100·0 |
| Skogskommuner .....     | —                       | —              | —         | (40·0)       | (20·0)              | (60·0)        | (40·0)   | 100·0 |
| Samtliga landskommuner  | 32·4                    | 19·2           | 6·9       | 4·6          | 5·6                 | 68·7          | 31·3     | 100·0 |
| Samtliga kommuner       | 28·6                    | 15·3           | 7·7       | 2·5          | 18·8                | 72·9          | 27·1     | 100·0 |

lösa hjälpt genom understöd, under det att i medelstora och mindre städer och landskommuner reservarbete var den helt dominerande hjälpformen.

I tab. 54 ha de hjälpsökande arbetslösa inom olika åldersgrupper fördelats efter hjälpformer. Tabellen utvisar, att procenten ohjälpta i stort sett minskades med stigande ålder. I åldersgrupperna under 26 år voro sålunda omkring 40 procent av de arbetslösa ohjälpta och i åldersgrupperna 26—40 år 25 à 30 procent, under det att motsvarande procenttal för åldersgrupperna öfver 40 år, på ett undantag när, höll sig omkring 23 procent. Om man bortser från åldersgrupperna under 26 år, inom vilka endast ett ringa antal hade hjälpts



Tab. 54. De hjälpsökande arbetslösa inom olika åldersgrupper, fördelade efter hjälpsformer den 31/8 1937. Män.

| Åldersgrupper       | Hjälpta genom |                |           |                |                     | Summa hjälpta | Ohjälpta | Summa |
|---------------------|---------------|----------------|-----------|----------------|---------------------|---------------|----------|-------|
|                     | reservarbete  |                |           | ungdomshjälp   | kommunalt understöd |               |          |       |
|                     | statligt      | statskommunalt | kommunalt |                |                     |               |          |       |
| <i>Absoluta tal</i> |               |                |           |                |                     |               |          |       |
| 16—17.....          | —             | —              | 1         | 59             | —                   | 60            | 31       | 91    |
| 18—20.....          | 35            | 1              | 16        | 99             | 4                   | 155           | 98       | 253   |
| 21—25.....          | 228           | 30             | 32        | 64             | 51                  | 405           | 282      | 687   |
| 26—30.....          | 349           | 108            | 78        | 1              | 157                 | 693           | 306      | 999   |
| 31—35.....          | 356           | 172            | 74        | —              | 200                 | 802           | 305      | 1 107 |
| 36—40.....          | 302           | 143            | 70        | —              | 237                 | 752           | 245      | 997   |
| 41—45.....          | 248           | 176            | 61        | —              | 219                 | 704           | 202      | 906   |
| 46—50.....          | 292           | 155            | 63        | —              | 180                 | 690           | 212      | 902   |
| 51—55.....          | 289           | 180            | 84        | 2 <sup>1</sup> | 225                 | 780           | 239      | 1 019 |
| 56—60.....          | 247           | 170            | 93        | —              | 188                 | 698           | 219      | 917   |
| 61—66.....          | 161           | 193            | 90        | —              | 175                 | 619           | 224      | 843   |
| 67—74.....          | 9             | 18             | 19        | —              | 15                  | 61            | 18       | 79    |
| Summa               | 2 516         | 1 346          | 681       | 225            | 1 651               | 6 419         | 2 381    | 8 800 |
| <i>Procenttal</i>   |               |                |           |                |                     |               |          |       |
| 16—17.....          | —             | —              | 1·1       | 64·8           | —                   | 65·9          | 34·1     | 100·0 |
| 18—20.....          | 13·9          | 0·4            | 6·3       | 39·1           | 1·6                 | 61·3          | 38·7     | 100·0 |
| 21—25.....          | 33·2          | 4·4            | 4·7       | 9·3            | 7·4                 | 59·0          | 41·0     | 100·0 |
| 26—30.....          | 34·9          | 10·8           | 7·8       | 0·1            | 15·7                | 69·3          | 30·7     | 100·0 |
| 31—35.....          | 32·1          | 15·5           | 6·7       | —              | 18·1                | 72·4          | 27·6     | 100·0 |
| 36—40.....          | 30·3          | 14·3           | 7·0       | —              | 23·8                | 75·4          | 24·6     | 100·0 |
| 41—45.....          | 27·4          | 19·4           | 6·7       | —              | 24·2                | 77·7          | 22·3     | 100·0 |
| 46—50.....          | 32·3          | 17·2           | 7·0       | —              | 20·0                | 76·5          | 23·5     | 100·0 |
| 51—55.....          | 28·4          | 17·7           | 8·2       | 0·2            | 22·1                | 76·6          | 23·4     | 100·0 |
| 56—60.....          | 26·9          | 18·5           | 10·2      | —              | 20·5                | 76·1          | 23·9     | 100·0 |
| 61—66.....          | 19·1          | 22·9           | 10·7      | —              | 20·8                | 73·5          | 26·5     | 100·0 |
| 67—74.....          | 11·4          | 22·8           | 24·0      | —              | 19·0                | 77·2          | 22·8     | 100·0 |
| Summa               | 28·6          | 15·3           | 7·7       | 2·5            | 18·8                | 72·9          | 27·1     | 100·0 |

<sup>1</sup> Lagbasar vid statskommunalt ungdomsreservarbete.

genom understöd, förefunnos i stort sett inga olikheter i åldersfördelningen mellan de genom reservarbete och de genom understöd hjälpta. Här bör dock beaktas, att den 31 augusti förekom understöd endast i form av kommunalt understöd utan statsbidrag.

De betydande förändringar i de hjälpsökandes åldersfördelning, som tidigare konstaterats (sid. 71), ha givetvis påverkat reservarbetsstyrkornas ålderssammansättning. De statliga reservarbetarnas procentuella fördelning på större åldersgrupper åren 1935—1937 var följande.

| Åldersgrupper      | <sup>31/7</sup> | <sup>31/7</sup> | <sup>31/8</sup> |
|--------------------|-----------------|-----------------|-----------------|
|                    | 1935            | 1936            | 1937            |
|                    | %               | %               | %               |
| 18—25 .....        | 27·1            | 22·3            | 10·5            |
| 26—40 .....        | 44·4            | 43·8            | 40·0            |
| 41— <i>∞</i> ..... | 28·5            | 33·9            | 49·5            |
| Summa              | 100·0           | 100·0           | 100·0           |

Hjälpens omfattning och utformning för de hjälpsökande i olika yrkesgrupper belyses i *tab. 55*. Relativt låga procenttal ohjälpta uppvisade de yrkesgrupper, som huvudsakligen voro representerade i de arbetslöshetstyngda områdena, nämligen malmbrytning (17·0 procent), sågverksindustri (21·6 procent) och stenindustri (26·1 procent). Ännu lägre procenttal uppvisade framför allt vissa till större städer lokaliserade yrkesgrupper, såsom husligt arbete (15·5 procent), kontors- och butikspersonal (15·7 procent), litterärt och konstnärligt arbete (18·9 procent) grafisk industri (19·3 procent) och lagerarbete (19·4 procent). Den höga procenten ohjälpta i vissa andra yrkesgrupper sammanhänger med dessa yrkens säsongkaraktär, som föranlett inskränkande bestämmelser i fråga om den statliga och statsunderstödda hjälpverksamheten för arbetslösa. Vid räknatillfället gällde dylika särbestämmelser för jordbruks-, skogs- och flottnings-, husbyggnads-, tegelbruks-, hamn- och stuveri- samt husligt arbete. Förekomsten av med statsbidrag hjälpta, tillhörande någon av dessa grupper, innebar att vederbörande arbetslöshetskommitté av arbetslöshetskommissionen medgivits dispens från gällande bestämmelser.

I detta sammanhang bör observeras, att arbetslöshetshjälp inom sistnämnda yrkesgrupper (jfr här nedan sid. 147) under tiden 1 januari 1936—31 juli 1937 utgivits i väsentlig utsträckning och att därför i *tab. 55* anförda siffror, som endast avse situationen den 31 augusti 1937, icke kunna giva en bild av hjälptilldelningen under en längre period.

Av tabellen framgår vidare, att inom yrkesgrupperna litterärt och konstnärligt arbete, kontors- och butikspersonal, annan byggnadsverksamhet samt ingenjörsarbete och arbetsledning hjälpen i stor utsträckning utgick i form av understöd. Av de hjälpsökande inom yrkesgrupperna stenindustri, sågverksindustri och kemisk-teknisk industri voro omkring 40 procent sysselsatta i statligt reservarbete.

Slutligen åskådliggöres i *tab. 56* försörjningsförhållandenas inverkan på hjälpens omfattning och utformning. Såsom naturligt är, voro de försörjningspliktiga hjälpta i större utsträckning än övriga arbetslösa och till huvudsaklig del i form av statskommunalt reservarbete eller understöd. Det ringa antalet ogifta i statskommunalt reservarbete sammanhängde med arbetslöshetskommissionens hänvisningsbestämmelser för sådant arbete.

Tab. 55. De hjälpsökande arbetslösa inom olika yrkesgrupper, fördelade på hjälpsformer den 31/8 1937. Män.

Procenttal.

| Yrkesgrupper                        | Hela antalet arbetslösa | Därav hjälpta genom |                |           |              |                     | Ohjälpta | Summa |
|-------------------------------------|-------------------------|---------------------|----------------|-----------|--------------|---------------------|----------|-------|
|                                     |                         | reservarbete        |                |           | ungdomshjälp | kommunalt understöd |          |       |
|                                     |                         | statligt            | statskommunalt | kommunalt |              |                     |          |       |
| Jordbruk .....                      | 450                     | 17·8                | 15·6           | 10·4      | 4·0          | 8·0                 | 44·2     | 100·0 |
| Skogshushållning .....              | 63                      | 6·8                 | 1·6            | 15·9      | —            | 4·8                 | 71·4     | 100·0 |
| Ingenjörsarbete o. arbetsledning    | 31                      | 19·4                | 12·9           | 3·2       | —            | 41·9                | 22·6     | 100·0 |
| Malmbrytning .....                  | 53                      | 20·7                | 22·6           | 30·2      | 3·8          | 5·7                 | 17·0     | 100·0 |
| Metallindustri .....                | 494                     | 25·5                | 17·4           | 6·9       | 0·6          | 25·3                | 24·3     | 100·0 |
| Stenindustri .....                  | 792                     | 43·7                | 25·7           | 3·0       | 0·1          | 1·4                 | 26·1     | 100·0 |
| Glasindustri .....                  | 61                      | 13·1                | 42·7           | 1·6       | —            | 1·6                 | 41·0     | 100·0 |
| Annan jord- o. stenindustri ....    | 73                      | 24·7                | 4·1            | 8·2       | 1·3          | 24·7                | 37·0     | 100·0 |
| Sågverksindustri .....              | 765                     | 38·9                | 26·8           | 4·2       | 1·4          | 7·1                 | 21·6     | 100·0 |
| Annan trävaruindustri .....         | 67                      | 23·9                | 11·9           | 10·4      | —            | 26·9                | 26·9     | 100·0 |
| Pappersindustri .....               | 181                     | 19·9                | 32·6           | 11·0      | —            | 12·7                | 23·8     | 100·0 |
| Grafisk industri .....              | 31                      | 22·6                | 9·7            | —         | 9·7          | 38·7                | 19·3     | 100·0 |
| Livsmedelsindustri .....            | 177                     | 14·1                | 15·2           | 11·3      | 0·6          | 23·8                | 35·0     | 100·0 |
| Textil- o. beklädnadsindustri ....  | 101                     | 27·7                | 11·0           | 6·9       | 1·0          | 32·6                | 20·8     | 100·0 |
| Läder-, hår- o. gummivaruindustri   | 176                     | 19·3                | 11·9           | 11·4      | 1·2          | 33·5                | 22·7     | 100·0 |
| Kemisk-teknisk industri .....       | 190                     | 39·5                | 4·8            | 10·5      | 0·5          | 14·2                | 30·5     | 100·0 |
| Väg- o. anläggningsarbete .....     | 507                     | 17·0                | 9·7            | 13·6      | —            | 24·4                | 35·3     | 100·0 |
| Annan byggnadsverksamhet ....       | 277                     | 15·9                | 9·7            | 4·7       | —            | 46·2                | 23·5     | 100·0 |
| Kraft- o. värmeproduktion .....     | 56                      | 12·5                | 19·6           | 10·7      | —            | 30·4                | 26·8     | 100·0 |
| Sjöfart o. fiske .....              | 164                     | 22·0                | 9·7            | 6·1       | 1·8          | 22·6                | 37·8     | 100·0 |
| Kontors- o. butikspersonal .....    | 364                     | 23·6                | 15·1           | 4·4       | 0·5          | 40·7                | 15·7     | 100·0 |
| Lagerarbete .....                   | 170                     | 27·7                | 11·8           | 4·7       | 3·5          | 32·9                | 19·4     | 100·0 |
| Hotell- o. restaurangrörelse ....   | 51                      | 25·5                | 7·8            | 2·0       | —            | 29·4                | 35·3     | 100·0 |
| Landtransport .....                 | 533                     | 28·0                | 12·6           | 6·0       | 2·4          | 29·1                | 21·9     | 100·0 |
| Litterärt o. konstnärligt arbete..  | 37                      | 8·1                 | —              | 2·7       | —            | 70·3                | 18·9     | 100·0 |
| Förvaltning o. undervisning ....    | 41                      | 24·4                | 12·2           | 9·7       | —            | 29·3                | 24·4     | 100·0 |
| Sjukvård o. hygien .....            | 5                       | —                   | —              | (20·0)    | —            | (40·0)              | (40·0)   | 100·0 |
| Husligt arbete .....                | 45                      | 26·7                | 17·8           | 2·2       | —            | 37·8                | 15·5     | 100·0 |
| Tillfällighets- o. diversearbete .. | 2 648                   | 33·3                | 12·6           | 9·5       | 2·1          | 16·4                | 26·1     | 100·0 |
| Ungdom utan särskild utbildning     | 197                     | 11·7                | 0·5            | 1·0       | 51·3         | 1·5                 | 34·0     | 100·0 |
| Samtliga yrkesgrupper               | 8 800                   | 28·6                | 15·3           | 7·7       | 2·5          | 18·8                | 27·1     | 100·0 |

Tab. 56. De hjälpsökande arbetslösa fördelning efter försörjningsförhållanden och hjälpformer den 31/8 1937. Män.

| Försörjningsförhållanden                          | Hjälpta genom |                |           |              |                     | Summa hjälpta | Ohjälpta | Summa |
|---|---------------|----------------|-----------|--------------|---------------------|---------------|----------|-------|
|   | reservarbete  |                |           | ungdomshjälp | kommunalt understöd |               |          |       |
|   | statligt      | statskommunalt | kommunalt |              |                     |               |          |       |
| <i>Absoluta tal</i>                               |               |                |           |              |                     |               |          |       |
| Gifta .....                                       | 1 382         | 1 192          | 484       | —            | 1 305               | 4 363         | 1 376    | 5 739 |
| därav   |               |                |           |              |                     |               |          |       |
| utan barn .....                                   | 474           | 397            | 183       | —            | 385                 | 1 439         | 514      | 1 953 |
| med 1 " .....                                     | 402           | 314            | 123       | —            | 335                 | 1 174         | 389      | 1 563 |
| " 2 " .....                                       | 279           | 244            | 80        | —            | 296                 | 899           | 243      | 1 142 |
| " 3 " .....                                       | 130           | 129            | 47        | —            | 131                 | 437           | 126      | 563   |
| " 4 " .....                                       | 52            | 53             | 30        | —            | 68                  | 203           | 58       | 261   |
| " 5 " .....                                       | 24            | 29             | 9         | —            | 45                  | 107           | 23       | 130   |
| " 6 eller flera barn ....                         | 21            | 26             | 12        | —            | 45                  | 104           | 23       | 127   |
| Ogifta (inklusive änklingar och fränskilda) ..... | 1 134         | 154            | 197       | 225          | 346                 | 2 056         | 1 005    | 3 061 |
| därav   |               |                |           |              |                     |               |          |       |
| utan försörjn.-plikt mot barn                     | 1 025         | 106            | 169       | 224          | 283                 | 1 807         | 907      | 2 714 |
| med " " " "                                       | 109           | 48             | 28        | 1            | 63                  | 249           | 98       | 347   |
| Samtliga  | 2 516         | 1 346          | 681       | 225          | 1 651               | 6 419         | 2 381    | 8 800 |
| <i>Procenttal</i>                                 |               |                |           |              |                     |               |          |       |
| Gifta .....                                       | 24.1          | 20.8           | 8.4       | —            | 22.7                | 76.0          | 24.0     | 100.0 |
| därav   |               |                |           |              |                     |               |          |       |
| utan barn .....                                   | 24.3          | 20.3           | 9.4       | —            | 19.7                | 73.7          | 26.3     | 100.0 |
| med 1 " .....                                     | 25.7          | 20.1           | 7.9       | —            | 21.4                | 75.1          | 24.9     | 100.0 |
| " 2 " .....                                       | 24.4          | 21.4           | 7.0       | —            | 25.9                | 78.7          | 21.3     | 100.0 |
| " 3 " .....                                       | 23.1          | 22.9           | 8.3       | —            | 23.3                | 77.6          | 22.4     | 100.0 |
| " 4 " .....                                       | 19.9          | 20.3           | 11.5      | —            | 26.1                | 77.8          | 22.2     | 100.0 |
| " 5 " .....                                       | 18.5          | 22.3           | 6.9       | —            | 34.6                | 82.3          | 17.7     | 100.0 |
| " 6 eller flera barn ....                         | 16.5          | 20.5           | 9.5       | —            | 35.4                | 81.9          | 18.1     | 100.0 |
| Ogifta (inklusive änklingar och fränskilda) ..... | 37.1          | 5.0            | 6.4       | 7.4          | 11.3                | 67.2          | 32.3     | 100.0 |
| därav   |               |                |           |              |                     |               |          |       |
| utan försörjn.-plikt mot barn                     | 37.8          | 3.9            | 6.2       | 8.3          | 10.4                | 66.6          | 33.4     | 100.0 |
| med " " " "                                       | 31.4          | 13.8           | 8.1       | 0.3          | 18.2                | 71.8          | 28.2     | 100.0 |
| Samtliga  | 28.6          | 15.3           | 7.7       | 2.5          | 18.8                | 72.9          | 27.1     | 100.0 |

Anm. Med barn förstås barn under 16 år.

Tab. 57. Under tiden  $\frac{1}{1}$  1936— $\frac{31}{7}$  1937 någon gång hjälpta arbetslösa, fördelade på kommuntyper.

| Kommuntyper                  | Hjälpsökande arbetslösa |                     |        | Övriga arbetslösa |                     |       | Samtliga arbetslösa |                     |        |
|------------------------------|-------------------------|---------------------|--------|-------------------|---------------------|-------|---------------------|---------------------|--------|
|                              | enbart fattigvård       | arbetslöshets-hjälp | Summa  | enbart fattigvård | arbetslöshets-hjälp | Summa | enbart fattigvård   | arbetslöshets-hjälp | Summa  |
| Antal hjälpta                |                         |                     |        |                   |                     |       |                     |                     |        |
| <i>Städer med</i>            |                         |                     |        |                   |                     |       |                     |                     |        |
| över 100 000 inv. ..         | 24                      | 2 258               | 2 282  | 339               | 916                 | 1 255 | 363                 | 3 174               | 3 537  |
| 30 000—100 000 » ..          | 8                       | 732                 | 740    | 78                | 395                 | 473   | 86                  | 1 127               | 1 213  |
| 20 000— 30 000 » ..          | 5                       | 370                 | 375    | 26                | 129                 | 155   | 31                  | 499                 | 530    |
| 5 000— 20 000 » ..           | 15                      | 1 398               | 1 413  | 98                | 604                 | 702   | 113                 | 2 002               | 2 115  |
| högst 5 000 » ..             | 5                       | 194                 | 199    | 12                | 118                 | 130   | 17                  | 312                 | 329    |
| Samtliga städer              | 57                      | 4 952               | 5 009  | 553               | 2 162               | 2 715 | 610                 | 7 114               | 7 724  |
| <i>Landskommuner</i>         |                         |                     |        |                   |                     |       |                     |                     |        |
| Industrikommuner ....        | 18                      | 2 338               | 2 356  | 213               | 1 584               | 1 797 | 231                 | 3 922               | 4 153  |
| Blandade kommuner ..         | 16                      | 782                 | 798    | 151               | 538                 | 689   | 167                 | 1 320               | 1 487  |
| Jordbrukskommuner ..         | 4                       | 188                 | 192    | 84                | 244                 | 328   | 88                  | 432                 | 520    |
| Skogskommuner .....          | 1                       | 2                   | 3      | 59                | 47                  | 106   | 60                  | 49                  | 109    |
| Samtliga landskommuner       | 39                      | 3 310               | 3 349  | 507               | 2 413               | 2 920 | 546                 | 5 723               | 6 269  |
| Hela riket                   | 96                      | 8 262               | 8 358  | 1 060             | 4 575               | 5 635 | 1 156               | 12 837              | 13 993 |
| Hjälpta i % av hela antalet. |                         |                     |        |                   |                     |       |                     |                     |        |
| <i>Städer med</i>            |                         |                     |        |                   |                     |       |                     |                     |        |
| över 100 000 inv. ..         | 1·0                     | 96·7                | 97·7   | 9·5               | 25·5                | 35·0  | 6·1                 | 53·6                | 59·7   |
| 30 000—100 000 » ..          | 1·0                     | 96·1                | 97·1   | 5·9               | 30·1                | 36·0  | 4·1                 | 54·3                | 58·4   |
| 20 000— 30 000 » ..          | 1·3                     | 92·0                | 93·3   | 6·1               | 30·2                | 36·3  | 3·7                 | 60·2                | 63·9   |
| 5 000— 20 000 » ..           | 1·0                     | 94·4                | 95·4   | 5·8               | 35·6                | 41·4  | 3·6                 | 63·0                | 66·6   |
| högst 5 000 » ..             | 2·2                     | 87·4                | 89·6   | 3·6               | 35·9                | 39·5  | 3·1                 | 56·6                | 59·7   |
| Samtliga städer              | 1·1                     | 95·2                | 96·3   | 7·5               | 29·4                | 36·9  | 4·9                 | 56·6                | 61·5   |
| <i>Landskommuner</i>         |                         |                     |        |                   |                     |       |                     |                     |        |
| Industrikommuner ....        | 0·7                     | 93·7                | 94·4   | 5·2               | 38·8                | 44·0  | 3·5                 | 59·6                | 63·1   |
| Blandade kommuner ..         | 1·8                     | 89·9                | 91·7   | 7·5               | 26·8                | 34·3  | 5·8                 | 45·9                | 51·7   |
| Jordbrukskommuner ..         | 1·8                     | 83·2                | 85·0   | 6·9               | 20·1                | 27·0  | 6·1                 | 29·9                | 36·0   |
| Skogskommuner .....          | (20·0)                  | (40·0)              | (60·0) | 7·8               | 6·3                 | 14·1  | 7·9                 | 6·5                 | 14·4   |
| Samtliga landskommuner       | 1·1                     | 92·0                | 93·1   | 6·3               | 29·9                | 36·2  | 4·7                 | 49·1                | 53·8   |
| Hela riket                   | 1·1                     | 93·9                | 95·0   | 6·9               | 29·7                | 36·6  | 4·8                 | 53·0                | 57·8   |

## II. Hjälpens omfattning och utformning under tiden 1/1 1936—31/7 1937.

I tab. 57 redovisas antalet arbetslösa, som någon gång under tiden 1 januari 1936—31 juli 1937 erhållit hjälp från stat eller kommun. Det torde böra påpekas, att utredning rörande antalet arbetslösa, som erhållit daghjälp från erkänd arbetslöshetskassa under ifrågavarande tidsperiod, icke förebringats på grund av det betydande arbete, som skulle varit förenat därmed. Som tidigare nämnts, åtnjöto endast 284 av de arbetslösa sådan hjälp den 31 augusti, varför det icke är sannolikt, att frånvaron av uppgifter i nämnda avseende mera avsevärt inverkat på procenttalen. Tabellen utvisar, att av de den 31 augusti 1937 *hjälp sökande* 95·0 procent och av *övriga* 36·6 procent erhållit hjälp i större eller mindre utsträckning under förut nämnda tid; för samtliga arbetslösa uppgick hjälpprocenten till 57·8. Hjälpen hade för de *hjälp sökande* endast i ett fåtal fall (1·1 procent) utgått enbart i form av fattigvård, men bland *övriga* hade 18·8 procent av de hjälpta (6·9 procent av samtliga) erhållit enbart fattigvård.

Då för tilldelning av arbetslöshetshjälp genom arbetslöshetskommitté givetvis fordras, att vederbörande är anmäld hos kommittén, kan man på grundval av föreliggande uppgifter beräkna minimiantalet av de i undersökningen ingående arbetslösa, som någon gång under undersökningsperioden varit anmälda såsom *hjälp sökande* hos arbetslöshetskommitté. Läger man till de 8 800 arbetslösa, som voro anmälda som *hjälp sökande* den 31 augusti 1937 (sid. 39), det antal *övriga* arbetslösa, som enligt tab. 57 erhållit arbetslöshetshjälp (4 575), erhålles antalet 13 375. Över hälften av de arbetslösa skulle sålunda vid något tillfälle under observationstiden ha tillhört *hjälp sökandeklientelet*. Av de den 31 augusti aktuellt *hjälp sökande* hade endast ett fåtal (6·1 procent) ej någonsin erhållit arbetslöshetshjälp. Det är antagligt, att förhållandet var liknande beträffande de *övriga*. Nyss beräknade minimum för hela antalet någon gång under perioden kommittéanmälda arbetslösa torde därför komma det verkliga antalet nära. Av tabellen utläses vidare, att hjälpprocenten företedde relativt små variationer inom de olika kommuntyperna. För de *hjälp sökande* arbetslösa uppvisade storstäderna det högsta procenttalet hjälpta, under det att för *övriga* arbetslösa detta återfanns i industrikommunerna. Både bland *hjälp sökande* och *övriga* arbetslösa hade hjälpen sin minsta omfattning i jordbruks- och skogskommuner.

Hjälpens omfattning i avseende på antalet hjälpta inom olika yrkesgrupper framgår av tab. 58, som utvisar, att de *hjälp sökande* arbetslösa genomgående erhållit hjälp i stor utsträckning. Om man bortser från yrkesgrupperna ungdom utan särskild utbildning, jordbruk samt sjöfart och fiske med respektive 80·7, 86·4 och 89·0 procent hjälpta, fanns ingen yrkesgrupp, där antalet hjälpta understeg 90 procent av de arbetslösa.

För *övriga* arbetslösa växlade däremot hjälpprocenten i hög grad. De högsta procenttalen hjälpta uppvisade yrkesgrupperna malmbrytning (62·5 procent), stenindustri (62·0 procent), kemisk-teknisk industri (62·0 procent) och sågverksindustri (53·5 procent). Flertalet *övriga* arbetslösa inom dessa yrkesgrupper synes sålunda tidigare ha tillhört *hjälp sökandeklientelet*, ehuru de vid

Tab. 58. Under tiden  $\frac{1}{1}$  1936— $\frac{31}{7}$  1937 någon gång hjälpta arbetslösa, fördelade på yrkesgrupper. Män.

| Yrkesgrupper                 | Hjälpsökande arbetslösa |                   |                     |         | Övriga arbetslösa |                   |                     |       | Samtliga arbetslösa |                   |                     |       |
|------------------------------|-------------------------|-------------------|---------------------|---------|-------------------|-------------------|---------------------|-------|---------------------|-------------------|---------------------|-------|
|                              | Antal                   | % hjälpta         |                     |         | Antal             | % hjälpta         |                     |       | Antal               | % hjälpta         |                     |       |
|                              |                         | enbart fattigvård | arbetslöshets-hjälp | Summa   |                   | enbart fattigvård | arbetslöshets-hjälp | Summa |                     | enbart fattigvård | arbetslöshets-hjälp | Summa |
| Jordbruk .....               | 450                     | 2·0               | 84·4                | 86·4    | 2 279             | 8·9               | 18·3                | 27·2  | 2 729               | 7·8               | 29·2                | 37·0  |
| Skogshushållning .....       | 63                      | 6·4               | 87·3                | 93·7    | 767               | 4·8               | 25·4                | 30·2  | 830                 | 5·0               | 30·1                | 35·1  |
| Ingenjörsarb. o. arb.-ledn.  | 31                      | —                 | 90·3                | 90·3    | 152               | 4·6               | 12·5                | 17·1  | 183                 | 3·8               | 25·7                | 29·5  |
| Malmbrytning .....           | 53                      | 1·9               | 98·1                | 100·0   | 24                | 4·2               | 58·3                | 62·5  | 77                  | 2·6               | 85·7                | 88·3  |
| Metallindustri .....         | 494                     | 0·6               | 96·0                | 96·6    | 823               | 7·7               | 27·9                | 35·6  | 1 317               | 5·0               | 53·6                | 58·5  |
| Stenindustri .....           | 792                     | 0·4               | 96·3                | 96·7    | 387               | 4·4               | 57·6                | 62·0  | 1 179               | 1·7               | 83·6                | 85·3  |
| Glasindustri .....           | 61                      | —                 | 90·2                | 90·2    | 121               | 0·9               | 23·1                | 24·0  | 182                 | 0·6               | 45·6                | 46·2  |
| Annan jord- o. stenindustri  | 73                      | 4·1               | 87·7                | 91·8    | 97                | 9·3               | 38·1                | 47·4  | 170                 | 7·1               | 59·4                | 66·5  |
| Sågverksindustri .....       | 765                     | —                 | 97·0                | 97·0    | 705               | 5·1               | 48·4                | 53·5  | 1 470               | 2·4               | 73·7                | 76·1  |
| Annan trävaruindustri ..     | 67                      | —                 | 95·5                | 95·5    | 196               | 3·6               | 20·9                | 24·5  | 263                 | 2·7               | 39·9                | 42·6  |
| Pappersindustri .....        | 181                     | 1·1               | 96·7                | 97·3    | 253               | 2·3               | 39·9                | 42·7  | 434                 | 2·1               | 63·6                | 65·7  |
| Grafisk industri .....       | 31                      | —                 | 96·8                | 96·8    | 108               | 5·6               | 14·3                | 20·4  | 139                 | 4·3               | 33·1                | 37·4  |
| Livsmedelsindustri .....     | 177                     | 0·5               | 92·7                | 93·2    | 518               | 7·1               | 20·1                | 27·2  | 695                 | 5·4               | 38·6                | 44·0  |
| Textil- o. beklädnadsind.    | 101                     | —                 | 91·1                | 91·1    | 239               | 10·5              | 22·6                | 33·1  | 340                 | 7·4               | 42·9                | 50·3  |
| Läder-, hår- o. gummiv.-ind. | 176                     | 2·3               | 93·2                | 95·5    | 284               | 10·2              | 25·4                | 35·6  | 460                 | 7·2               | 51·3                | 58·5  |
| Kemisk-tekniskindustri..     | 190                     | 0·5               | 97·9                | 98·4    | 121               | 3·3               | 58·7                | 62·0  | 311                 | 1·6               | 82·6                | 84·2  |
| Väg- o. anläggningsarbete    | 507                     | 2·4               | 91·1                | 93·5    | 867               | 7·0               | 38·8                | 45·8  | 1 374               | 5·3               | 58·1                | 63·4  |
| Annan byggnadsverks...       | 277                     | 0·7               | 92·8                | 93·5    | 788               | 6·0               | 26·0                | 32·0  | 1 065               | 4·6               | 43·4                | 48·0  |
| Kraft- o. värmeproduktion    | 56                      | 1·8               | 94·6                | 96·4    | 57                | 3·5               | 26·3                | 29·8  | 113                 | 2·6               | 60·2                | 62·8  |
| Sjöfart o. fiske .....       | 164                     | 1·2               | 87·8                | 89·0    | 393               | 8·4               | 21·9                | 30·3  | 557                 | 6·3               | 41·3                | 47·6  |
| Kontors- o. butikspersonal   | 364                     | 1·6               | 94·8                | 96·4    | 1 023             | 9·0               | 16·3                | 25·3  | 1 387               | 7·1               | 36·9                | 44·0  |
| Lagerarbete .....            | 170                     | 0·6               | 94·1                | 94·7    | 338               | 5·3               | 22·5                | 27·8  | 508                 | 3·7               | 46·5                | 50·2  |
| Hotell- o. rest-rörelse ..   | 51                      | 3·9               | 90·2                | 94·1    | 134               | 1·4               | 25·4                | 26·8  | 185                 | 11·9              | 43·2                | 55·1  |
| Landtransport .....          | 533                     | 0·9               | 93·4                | 94·3    | 970               | 7·0               | 30·0                | 37·0  | 1 503               | 4·9               | 52·5                | 57·4  |
| Litterärt o. konstnär. arb.  | 37                      | 2·7               | 91·9                | 94·6    | 186               | 5·9               | 9·7                 | 15·6  | 223                 | 5·4               | 23·3                | 28·7  |
| Förvaltning o. undervisn.    | 41                      | 2·4               | 92·7                | 95·1    | 121               | 2·5               | 20·7                | 23·2  | 162                 | 2·5               | 38·9                | 41·4  |
| Sjukvård o. hygien .....     | 5                       | —                 | (100·0)             | (100·0) | 49                | 20·4              | 10·2                | 30·6  | 54                  | 18·5              | 18·5                | 37·0  |
| Husligt arbete .....         | 45                      | 2·2               | 95·6                | 97·8    | 94                | 7·5               | 31·9                | 39·4  | 139                 | 5·8               | 52·5                | 58·3  |
| Tillfälligh.- o. diversearb. | 2 648                   | 1·2               | 95·5                | 96·7    | 2 727             | 6·8               | 44·6                | 51·4  | 5 375               | 4·0               | 69·7                | 73·7  |
| Ungdom utan särsk. utb.      | 197                     | —                 | 80·7                | 80·7    | 594               | 2·5               | 18·2                | 20·7  | 791                 | 1·9               | 33·8                | 35·7  |
| Samtliga yrkesgrupper        | 8 800                   | 1·1               | 93·9                | 95·0    | 15 415            | 6·9               | 29·7                | 36·6  | 24 215              | 4·8               | 53·0                | 57·8  |

räknetillfället icke voro hjälpsökande (d. v. s. icke anmälda hos arbetslöshetskommitté). Man lägger vidare märke till, att övriga arbetslösa, tillhörande de yrkesgrupper, som inrymma arbetslösa kontorister och med dem jämställda, i motsats till de hjälpsökande inom dessa grupper i mindre utsträckning än flertalet övriga arbetslösa kommit i åtnjutande av arbetslöshetshjälp. Endast 16·3 procent av de övriga arbetslösa inom gruppen kontors- och butikspersonal hade sålunda erhållit sådan hjälp. De numerärt mindre betydande grupperna litterärt och konstnärligt arbete samt ingenjörsarbete och arbetsledning uppvisade ännu lägre procenttal.

Icke mindre än 10 222 arbetslösa eller 42·2 procent av samtliga hade icke erhållit hjälp i form av arbetslöshetshjälp eller fattigvård under undersökningsperioden. Då en arbetslös, som är i verkligt behov av understöd och som ansöker därom, i regel även torde beredas arbetslöshetshjälp, synes man kunna förmoda, att ifrågavarande arbetslösa antingen icke ansökt om eller icke varit i behov av hjälp. De omständigheter, som göra det möjligt för den arbetslöse att reda sig utan hjälp från det allmännas sida, bero givetvis på arbetslöshetens varaktighet och på i vad mån han kunnat lita till anhörigas hjälp eller egna resurser. För att i viss mån belysa dessa omständigheter lämnas här nedan redogörelser för de ohjälptas fördelning efter bostadsförhållanden och arbetslöshetsperiodens längd.

| Bostad                             | Ohjälpta arbetslösa |              | Ohjälpta<br>i % av<br>samtliga<br>arbetslösa |
|------------------------------------|---------------------|--------------|--|
|                                    | antal               | %            |  |
| Hos föräldrar eller anhöriga:      |                     |              |  |
| utan jordbruk .....                | 4 062               | 39·7         | 60·0   |
| med jordbruk .....                 | 1 309               | 12·8         | 76·7   |
| I kooperativ bostadsförening ....  | 124                 | 1·2          | 76·1   |
| I förhyrd bostad .....             | 3 295               | 32·2         | 27·9   |
| I egen eller arrenderad fastighet: |                     |              |  |
| jordbruksfastighet .....           | 628                 | 6·2          | 44·5   |
| annan fastighet .....              | 804                 | 7·9          | 33·9   |
| Summa                              | <b>10 222</b>       | <b>100·0</b> | <b>42·2</b>                                  |

Cirka  $\frac{2}{3}$  av de ohjälpta bodde hos föräldrar (anhöriga) eller i egen fastighet och  $\frac{1}{3}$  i förhyrd bostad. De hos föräldrar med jordbruk boende hade i stor utsträckning (76·7 procent) icke erhållit någon hjälp från samhällets sida. Däremot hade de som ägde eller arrenderade fastighet med jordbruk i större utsträckning måst lita till det allmännas bistånd; bland dem utgjorde de ohjälpta 44·5 procent. Ännu mindre (33·9 procent) var andelen av ohjälpta ägare till fastigheter utan jordbruk.

Av samtliga ohjälpta voro 1201 jordbrukare och hemmasöner, 381 tillhörde kategorien »övriga partiellt arbetslösa» (se sid. 45) och 509 ungdom utan särskild utbildning. Hur de övriga 8 131 ohjälpta fördelade sig efter arbetslöshetsperiodens längd under tiden 1 januari 1936—31 augusti 1937 framgår



**Tab. 59. De arbetslösa inom olika kommuntyper, som erhållit arbetslöshetshjälp under tiden 1/1 1936—31/7 1937, fördelade efter hjälpens utformning. Män.**

| Kommuntyper            | Hjälpsökande arbetslösa |                       |                                   |       | Övriga arbetslösa |                       |                                   |       | Samtliga arbetslösa |                       |                                   |        |
|------------------------|-------------------------|-----------------------|-----------------------------------|-------|-------------------|-----------------------|-----------------------------------|-------|---------------------|-----------------------|-----------------------------------|--------|
|                        | enbart under-stöd       | enbart re-serv-arbete | både reserv-arbete och under-stöd | Summa | enbart under-stöd | enbart re-serv-arbete | både reserv-arbete och under-stöd | Summa | enbart under-stöd   | enbart re-serv-arbete | både reserv-arbete och under-stöd | Summa  |
| <b>Absoluta tal</b>    |                         |                       |                                   |       |                   |                       |                                   |       |                     |                       |                                   |        |
| <i>Städer med</i>      |                         |                       |                                   |       |                   |                       |                                   |       |                     |                       |                                   |        |
| över 100 000 inv. ..   | 392                     | 120                   | 1 746                             | 2 258 | 534               | 49                    | 333                               | 916   | 926                 | 169                   | 2 079                             | 3 174  |
| 30 000—100 000 » ..    | 252                     | 160                   | 320                               | 732   | 212               | 46                    | 137                               | 395   | 464                 | 206                   | 457                               | 1 127  |
| 20 000— 30 000 » ..    | 35                      | 102                   | 233                               | 370   | 42                | 27                    | 60                                | 129   | 77                  | 129                   | 293                               | 495    |
| 5 000— 20 000 » ..     | 121                     | 512                   | 765                               | 1 398 | 155               | 191                   | 258                               | 604   | 276                 | 703                   | 1 023                             | 2 000  |
| högst 5 000 » ..       | 18                      | 111                   | 65                                | 194   | 21                | 55                    | 42                                | 118   | 39                  | 166                   | 107                               | 314    |
| Samtliga städer        | 818                     | 1 005                 | 3 129                             | 4 952 | 964               | 368                   | 830                               | 2 162 | 1 782               | 1 373                 | 3 959                             | 7 114  |
| <i>Landskommuner</i>   |                         |                       |                                   |       |                   |                       |                                   |       |                     |                       |                                   |        |
| Industrikommuner ....  | 219                     | 809                   | 1 310                             | 2 338 | 514               | 495                   | 575                               | 1 584 | 733                 | 1 304                 | 1 885                             | 3 922  |
| Blandade kommuner ..   | 45                      | 508                   | 229                               | 782   | 119               | 320                   | 99                                | 538   | 164                 | 828                   | 328                               | 1 324  |
| Jordbrukskommuner ..   | 25                      | 96                    | 67                                | 188   | 69                | 127                   | 48                                | 244   | 94                  | 223                   | 115                               | 433    |
| Skogskommuner .....    | 2                       | —                     | —                                 | 2     | 40                | 6                     | 1                                 | 47    | 42                  | 6                     | 1                                 | 49     |
| Samtliga landskommuner | 291                     | 1 413                 | 1 606                             | 3 310 | 742               | 948                   | 723                               | 2 413 | 1 033               | 2 361                 | 2 329                             | 5 723  |
| Hela riket             | 1 109                   | 2 418                 | 4 735                             | 8 262 | 1 706             | 1 316                 | 1 553                             | 4 575 | 2 815               | 3 734                 | 6 288                             | 12 831 |
| <b>Procenttal</b>      |                         |                       |                                   |       |                   |                       |                                   |       |                     |                       |                                   |        |
| <i>Städer med</i>      |                         |                       |                                   |       |                   |                       |                                   |       |                     |                       |                                   |        |
| över 100 000 inv. ..   | 17.4                    | 5.3                   | 77.3                              | 100.0 | 58.3              | 5.3                   | 36.4                              | 100.0 | 29.2                | 5.3                   | 65.5                              | 100.0  |
| 30 000—100 000 » ..    | 34.4                    | 21.9                  | 43.7                              | 100.0 | 53.7              | 11.6                  | 34.7                              | 100.0 | 41.2                | 18.3                  | 40.5                              | 100.0  |
| 20 000— 30 000 » ..    | 9.4                     | 27.6                  | 63.0                              | 100.0 | 32.6              | 20.9                  | 46.5                              | 100.0 | 15.4                | 25.9                  | 58.7                              | 100.0  |
| 5 000— 20 000 » ..     | 8.7                     | 36.6                  | 54.7                              | 100.0 | 25.7              | 31.6                  | 42.7                              | 100.0 | 13.8                | 35.1                  | 51.1                              | 100.0  |
| högst 5 000 » ..       | 9.3                     | 57.2                  | 33.5                              | 100.0 | 17.3              | 46.6                  | 35.6                              | 100.0 | 12.5                | 53.2                  | 34.3                              | 100.0  |
| Samtliga städer        | 16.5                    | 20.3                  | 63.2                              | 100.0 | 44.6              | 17.0                  | 38.4                              | 100.0 | 25.0                | 19.3                  | 55.7                              | 100.0  |
| <i>Landskommuner</i>   |                         |                       |                                   |       |                   |                       |                                   |       |                     |                       |                                   |        |
| Industrikommuner ....  | 9.4                     | 34.6                  | 56.0                              | 100.0 | 32.4              | 31.3                  | 36.3                              | 100.0 | 18.7                | 33.2                  | 48.1                              | 100.0  |
| Blandade kommuner ..   | 5.7                     | 65.0                  | 29.3                              | 100.0 | 22.1              | 59.5                  | 18.4                              | 100.0 | 12.4                | 62.7                  | 24.9                              | 100.0  |
| Jordbrukskommuner ..   | 13.3                    | 51.1                  | 35.6                              | 100.0 | 28.3              | 52.0                  | 19.7                              | 100.0 | 21.8                | 51.6                  | 26.6                              | 100.0  |
| Skogskommuner .....    | 100.0                   | —                     | —                                 | 100.0 | 85.1              | 12.8                  | 2.1                               | 100.0 | 85.7                | 12.2                  | 2.1                               | 100.0  |
| Samtliga landskommuner | 8.3                     | 42.7                  | 48.5                              | 100.0 | 30.7              | 39.3                  | 30.0                              | 100.0 | 18.0                | 41.3                  | 40.7                              | 100.0  |
| Hela riket             | 13.4                    | 29.3                  | 57.3                              | 100.0 | 37.3              | 28.8                  | 33.9                              | 100.0 | 21.9                | 29.1                  | 49.0                              | 100.0  |

| Antal arbetslöshetsveckor<br><sup>1</sup> / <sub>1</sub> 1936— <sup>31</sup> / <sub>8</sub> 1937 | Ohjälpta arbetslösa |              | Ohjälpta<br>i % av<br>samtliga<br>arbetslösa |
|--|---------------------|--------------|--|
|  | antal               | %            |  |
| 1—9 .....  | 663                 | 8·1          | 89·8   |
| 10—19 .....  | 715                 | 8·8          | 79·7   |
| 20—29 .....  | 797                 | 9·8          | 70·5   |
| 30—39 .....  | 935                 | 11·5         | 60·8   |
| 40—49 .....  | 906                 | 11·1         | 54·8   |
| 50—59 .....  | 821                 | 10·1         | 43·1   |
| 60—69 .....  | 683                 | 8·4          | 34·1   |
| 70—79 .....  | 599                 | 7·4          | 29·1   |
| 80—87 .....  | 1 192               | 14·7         | 15·9   |
| okänt.....   | 820                 | 10·1         | 55·2   |
| Summa  | <b>8 131</b>        | <b>100·0</b> | <b>38·9</b>                                  |

av ovanstående sammanställning. Procenten ohjälpta i respektive grupper minskades, allt efter som arbetslöshetsperioden ökades. Av samtliga arbetslösa med 1—9 arbetslöshetsveckor voro 89·8 procent ohjälpta, under det att motsvarande procenttal för de heltidsarbetslösa (80—87 veckor) uppgick till 15·9. Givetvis hade dessa senare haft vissa utkomstmöjligheter, då samhället icke behövt träda emellan trots den långa arbetslösheten.

Antalet arbetslösa inom olika kommuntyper med fördelning på arbetslöshetshjälp i olika former framgår av *tab. 59*. Tabellen utvisar, att av samtliga hjälpta 21·9 procent erhållit hjälp enbart i form av understöd, 29·1 procent enbart i form av reservarbete samt att 49·0 procent hjälpts med både reservarbete och understöd. En markerad skillnad förelåg i detta avseende mellan hjälpsökande och övriga arbetslösa. Av de förra hade endast 13·4 procent hjälpts med enbart understöd, under det att motsvarande tal för övriga arbetslösa var 37·3 procent. Av tabellen framgår vidare, att hjälpens utformning var väsentligt annorlunda i städer än i landskommuner. I storstäderna hade sålunda endast 5·3 procent av de hjälpta hjälpts enbart med reservarbete, under det att motsvarande procenttal för jordbrukskommunerna uppgick till 51·6 procent och för de blandade kommunerna till 62·7 procent. Härvidlag förelågo inga nämnvärda skillnader mellan hjälpsökande och övriga arbetslösa.

Då kontantunderstödet i Sverige utgör en arbetslinjen supplerande hjälpform, har det kommit till användning framför allt vid de tider av året, då reservarbete i erforderlig utsträckning icke funnits att tillgå, d. v. s. under vintern. Om en stor del av de arbetslösa erhållit hjälp enbart genom understöd, skulle detta kunna betyda, att hjälpperioden för dem varit kortare än för andra arbetslösa. Detta spörsmål belyses i efterföljande sammanställning, vari angivits medeltalet hjälpveckor per hjälpt för hjälpsökande och övriga arbetslösa inom olika kommuntyper.

Uppgifterna i denna tablå bestyrka, vad som tidigare i denna undersökning framkommit, nämligen att de övriga arbetslösas arbetslöshetssituation

Tab. 60. De arbetslösa inom olika yrkesgrupper, som erhållit arbetslöshetshjälp under tiden  $1/1$  1936— $31/7$  1937, fördelade efter hjälpens utformning och omfattning. Män.

| Yrkesgrupper                       | Antal hjälpta | % hjälpta        |                     |                                 | Antal hjälpveckor per hjälpt |                     |                                 |                        | Samtliga |
|------------------------------------|---------------|------------------|---------------------|---------------------------------|------------------------------|---------------------|---------------------------------|------------------------|----------|
|                                    |               | enbart understöd | enbart reservarbete | både reservarbete och understöd | enbart understöd             | enbart reservarbete | både reservarbete och understöd |                        |          |
|                                    |               |                  |                     |                                 |                              |                     | Antal veckor                    | därav understödsveckor |          |
| Jordbruk .....                     | 798           | 29.8             | 37.2                | 33.0                            | 28.2                         | 32.1                | 47.4                            | 17.5                   | 36.0     |
| Skogshushållning .....             | 250           | 28.8             | 31.2                | 40.0                            | 18.7                         | 19.6                | 35.1                            | 18.9                   | 25.6     |
| Ingenjörsarbete o. arbetsledning   | 47            | 38.3             | 8.5                 | 53.2                            | (35.2)                       | (28.0)              | 54.3                            | 23.3                   | 44.7     |
| Malmbrytning .....                 | 66            | 3.0              | 69.7                | 27.3                            | (39.0)                       | 53.5                | (65.4)                          | (27.8)                 | 56.3     |
| Metallindustri .....               | 704           | 23.9             | 18.9                | 57.2                            | 40.7                         | 43.8                | 62.1                            | 24.8                   | 53.5     |
| Stenindustri .....                 | 986           | 2.6              | 64.3                | 33.1                            | 21.0                         | 56.2                | 58.6                            | 10.4                   | 56.0     |
| Glasindustri .....                 | 83            | 12.1             | 32.6                | 55.4                            | (38.4)                       | 55.9                | 60.2                            | 22.5                   | 56.2     |
| Annan jord- o. stenindustri ....   | 101           | 22.8             | 19.8                | 57.4                            | 24.5                         | 32.6                | 60.9                            | 19.5                   | 47.0     |
| Sågverksindustri .....             | 1 033         | 11.8             | 20.9                | 67.3                            | 33.5                         | 47.7                | 61.4                            | 24.2                   | 55.3     |
| Annan trävaruindustri .....        | 105           | 36.2             | 18.1                | 45.7                            | 36.9                         | (36.0)              | 52.7                            | 21.2                   | 44.0     |
| Pappersindustri .....              | 276           | 19.2             | 31.9                | 48.9                            | 35.0                         | 47.6                | 59.8                            | 23.9                   | 51.1     |
| Grafisk industri .....             | 46            | 56.5             | 8.7                 | 34.8                            | 40.7                         | (43.5)              | (60.4)                          | (31.5)                 | 47.8     |
| Livsmedelsindustri .....           | 268           | 29.8             | 22.8                | 47.4                            | 33.5                         | 37.2                | 56.3                            | 25.2                   | 45.2     |
| Textil- o. beklädnadsindustri ...  | 146           | 31.5             | 21.9                | 46.6                            | 43.5                         | 43.1                | 59.2                            | 27.8                   | 50.7     |
| Läder-, hår- o. gummivaruindustri  | 236           | 30.9             | 22.9                | 46.2                            | 43.5                         | 32.2                | 58.4                            | 23.7                   | 47.8     |
| Kemisk-teknisk industri .....      | 257           | 10.5             | 25.7                | 63.8                            | 20.4                         | 48.8                | 50.5                            | 16.1                   | 46.9     |
| Väg- o. anläggningsarbete .....    | 798           | 23.7             | 32.6                | 43.7                            | 30.8                         | 31.6                | 50.3                            | 19.9                   | 39.6     |
| Annan byggnadsverksamhet ....      | 462           | 53.0             | 10.6                | 36.4                            | 38.4                         | 34.6                | 59.3                            | 25.1                   | 45.6     |
| Kraft- o. värmeproduktion .....    | 68            | 22.0             | 16.2                | 61.8                            | (41.1)                       | (48.1)              | 58.3                            | 24.8                   | 52.9     |
| Sjöfart o. fiske .....             | 230           | 31.7             | 18.3                | 50.0                            | 28.2                         | 31.6                | 56.2                            | 23.0                   | 42.8     |
| Kontors- o. butikspersonal .....   | 512           | 38.9             | 12.9                | 48.2                            | 45.2                         | 36.2                | 58.1                            | 28.4                   | 50.3     |
| Lagerarbete .....                  | 236           | 30.9             | 11.0                | 58.1                            | 37.8                         | 39.3                | 61.8                            | 26.4                   | 51.9     |
| Hotell- o. restaurangrörelse ....  | 80            | 35.0             | 12.5                | 52.5                            | 40.0                         | (37.8)              | 61.0                            | 25.4                   | 50.7     |
| Landtransport .....                | 789           | 28.3             | 18.2                | 53.5                            | 35.7                         | 34.0                | 58.1                            | 23.7                   | 47.4     |
| Litterärt o. konstnärligt arbete.. | 52            | 55.8             | 1.9                 | 42.3                            | 38.6                         | (4.0)               | 60.9                            | 35.4                   | 47.4     |
| Förvaltning o. undervisning ....   | 63            | 34.9             | 20.6                | 44.5                            | 41.3                         | (39.7)              | 54.7                            | 22.1                   | 46.9     |
| Sjukvård o. hygien .....           | 10            | (30.0)           | (30.0)              | (40.0)                          | (44.3)                       | (11.7)              | (52.0)                          | (33.3)                 | (37.6)   |
| Husligt arbete .....               | 73            | 35.6             | 21.9                | 42.5                            | 40.4                         | (35.8)              | 61.3                            | 25.5                   | 48.2     |
| Tillfällighets- o. diversearbete.. | 3 745         | 13.7             | 33.0                | 53.3                            | 40.6                         | 41.3                | 60.3                            | 21.8                   | 51.6     |
| Ungdom utan särskild utbildning    | 267           | 55.4             | 26.2                | 18.4                            | 27.9                         | 34.5                | 45.2                            | 19.1                   | 32.9     |
| Samtliga yrkesgrupper              | 12 837        | 21.9             | 29.1                | 49.0                            | 35.9                         | 42.0                | 58.2                            | 22.2                   | 48.6     |

## Antalet hjälpveckor per hjälpt.

| Kommuntyper              | Enbart understöd |        | Enbart reservarbete |        | Både reservarbete o. understöd |        | Samtliga hjälpta |        |
|--------------------------|------------------|--------|---------------------|--------|--------------------------------|--------|------------------|--------|
|                          | hjälp-sökande    | övriga | hjälp-sökande       | övriga | hjälp-sökande                  | övriga | hjälp-sökande    | övriga |
| <i>Städer med</i>        |                  |        |                     |        |                                |        |                  |        |
| Över 100 000 invånare .. | 41.4             | 37.5   | 46.5                | 27.8   | 66.6                           | 51.6   | 61.2             | 42.1   |
| 30 000—100 000 » ..      | 47.2             | 37.6   | 50.9                | 24.1   | 61.5                           | 39.2   | 54.3             | 36.6   |
| 20 000—30 000 » ..       | 19.0             | 36.4   | 48.1                | 21.4   | 51.7                           | 39.6   | 47.6             | 34.3   |
| 5 000—20 000 » ..        | 40.5             | 34.1   | 43.8                | 27.8   | 60.1                           | 43.1   | 52.4             | 36.0   |
| högst 5 000 » ..         | 15.6             | 51.7   | 39.0                | 30.1   | 52.9                           | 35.7   | 41.5             | 35.9   |
| Samtliga städer          | 41.5             | 37.3   | 45.2                | 27.2   | 63.1                           | 45.3   | 55.9             | 38.6   |
| <i>Landskommuner</i>     |                  |        |                     |        |                                |        |                  |        |
| Industrikommuner .....   | 34.7             | 30.4   | 53.1                | 28.4   | 62.8                           | 44.6   | 56.8             | 35.0   |
| Blandade kommuner .....  | 23.1             | 26.9   | 54.3                | 32.4   | 59.4                           | 43.6   | 54.0             | 33.2   |
| Jordbrukskommuner .....  | 20.8             | 23.2   | 36.5                | 21.0   | 51.6                           | 36.1   | 39.8             | 24.6   |
| Skogskommuner .....      | (66.0)           | 36.3   | —                   | (8.7)  | —                              | (14.0) | (66.0)           | 32.3   |
| Samtliga landskommuner   | 31.9             | 29.5   | 52.4                | 28.6   | 61.8                           | 43.9   | 55.2             | 33.5   |
| Hela riket               | 39.0             | 33.9   | 49.4                | 28.2   | 62.7                           | 44.6   | 55.6             | 35.9   |

varit lindrigare än de hjälpsökandes. Medan de sistnämnda genomsnittligt åtnjöt hjälp i 55.6 veckor, var motsvarande siffra för övriga arbetslösa 35.9. Skillnaden var genomgående i samtliga kommuntyper och för de två hjälpkategorierna »enbart reservarbete» och »både reservarbete och understöd». I fråga om »enbart understöd» förekom vissa oregelbundenheter, i det att i städer med 20 000—30 000 invånare och högst 5 000 invånare samt i blandade och jordbrukskommuner övriga arbetslösa haft väsentligt längre hjälptid än de hjälpsökande. De absoluta talen voro dock i dessa fall små.

Antalet hjälpveckor var störst i storstäderna och sjönk i stort sett med kommuntypen; lägst var det i jordbrukskommunerna.

De arbetslösa, som hjälpts med både reservarbete och understöd, uppvisade väsentligt längre hjälpperioder än andra hjälpta. I fråga om förstnämnda kategori torde det vara av intresse att konstatera, hur stor del understödsperioden utgjorde av hela hjälptiden. Detta framgår av följande sammanställning (sid. 154).

För samtliga arbetslösa, som åtnjöt hjälp både i form av understöd och reservarbete, utgjorde understödsperioden 38.1 procent av hela hjälptiden. För hjälpsökande och övriga arbetslösa voro motsvarande siffror 36.3 respektive 43.3. Understödet utgick i genomsnitt för samtliga under 22.2 veckor. Antalet understödsveckor var högst i storstäderna och lägst i de blandade kommunerna.

Hjälpens utformning och omfattning inom olika yrkesgrupper åskådliggöres i *tab. 60*. Av tabellen framgår, att, om man bortser från den fåtaligt representerade yrkesgruppen malmbrytning, endast arbetslösa tillhörande gruppen stenindustri huvudsakligen hjälpts genom enbart reservarbete; 64.3 procent av de hjälpta inom denna grupp hade hjälpts på detta sätt, endast

| K o m m u n t y p e r   | Medeltal understödsveckor per hjälpt med både understöd och reservarbete |        |          | Understödsveckor i % av hjälpveckor |        |          |
|-------------------------|--|--------|----------|-------------------------------------|--------|----------|
|                         | hjälp-sökande  | övriga | samtliga | hjälp-sökande                       | övriga | samtliga |
| <i>Städer med</i>       |  |        |          |                                     |        |          |
| öfver 100 000 inv. .... | 29·2   | 24·5   | 28·5     | 43·8                                | 47·5   | 44·4     |
| 30 000—100 000 " ....   | 21·8   | 17·4   | 20·5     | 35·4                                | 44·4   | 37·4     |
| 20 000— 30 000 " ....   | 12·1   | 17·3   | 13·2     | 23·4                                | 43·7   | 26·8     |
| 5 000— 20 000 " ....    | 18·4   | 16·8   | 18·0     | 30·6                                | 39·0   | 32·3     |
| högst 5 000 " ....      | 19·9   | 13·4   | 17·3     | 37·6                                | 37·5   | 37·5     |
| <i>Landskommuner</i>    |  |        |          |                                     |        |          |
| Industrikommuner .....  | 22·3   | 20·3   | 21·7     | 35·5                                | 45·5   | 37·9     |
| Blandade kommuner ..... | 12·1   | 14·2   | 12·7     | 20·4                                | 32·6   | 23·2     |
| Jordbrukskommuner ..... | 17·2   | 9·5    | 14·0     | 33·3                                | 26·3   | 31·0     |
| Skogskommuner .....     | —  | (1·0)  | (1·0)    | —                                   | (7·1)  | (7·1)    |
| Hela riket              | 23·1   | 19·2   | 22·2     | 36·8                                | 43·3   | 38·1     |

2·6 procent hade erhållit enbart understöd och 33·1 procent både reservarbete och understöd. För de sistnämnda uppgick dock antalet understödsveckor endast till 10·4 eller mindre än  $\frac{1}{3}$  av hela hjälpperioden. De till Bohuslän och Blekinge i stor omfattning förlagda statliga reservarbetena ha givetvis bidragit till att just för denna yrkesgrupp arbetslinjen kunnat komma fullt till sin rätt.

Inom grafisk industri, annan byggnadsverksamhet, litterärt och konstnärligt arbete samt ungdom utan särskild utbildning var understödet den vanligaste hjälpformen. Mer än hälften av de hjälpta i dessa grupper hade åtnjutit hjälp enbart i form av understöd, vilket i fråga om gruppen ungdom utan särskild utbildning dock i stort sett var liktydigt med ungdomshjälp. I övrigt låg hjälpverksamhetens tyngdpunkt i kombinationen reservarbete och understöd.

Det högsta antalet hjälpveckor per hjälpt kom på följande yrkesgrupper, nämligen malmbrytning (56·3), glasindustri (56·2), stenindustri (56·0), sågverksindustri (55·3) och metallindustri (53·5).

Då en beskrivning av de arbetslösas hjälpförhållanden lämpligen bör kompletteras med några ekonomiska data, meddelas i vidstående sammanställning (sid. 155) uppgifter om värdet av den hjälp, som de arbetslösa erhållit. Detta värde är emellertid ingalunda liktydigt med de kostnader, som de i undersökningen ingående hjälpta förorsakat stat och kommun, enär däri ej återfinnas kostnader för bland annat material, transporter och arbetsledning vid reservarbeten.

Till de 13 993 hjälpta hade under tiden 1 januari 1936—31 juli 1937 utgivits 17·3 miljoner kronor i form av arbetslöshetshjälp eller fattigvård. Hjälpens uppgick sålunda i medeltal till 715 kronor per arbetslös, och varje hjälpt arbetslös hade i genomsnitt erhållit 1 237 kronor under hela tiden (19 månader). En mera detaljerad redogörelse för värdet av samhällets hjälp till vissa arbetslösa under år 1936 lämnas i Kap. XII (sid. 158 ff.).

| Kommuntyper                 | Antal<br>arbetslösa | Antal<br>hjälptra | Hjälp från stat<br>och kommun<br><sup>1</sup> / <sub>1</sub> 1936—<br><sup>31</sup> / <sub>7</sub> 1937<br>kr. | Medeltal                |                        |
|-----------------------------|---------------------|-------------------|--|-------------------------|------------------------|
|                             |                     |                   |  | per<br>arbetslös<br>kr. | per<br>hjälptra<br>kr. |
| <i>Städer med</i>           |                     |                   |  |                         |                        |
| öfver 100 000 invånare..... | 5 925               | 3 537             | 5 439 250  | 918                     | 1 538                  |
| 30 000—100 000 » .....      | 2 077               | 1 213             | 1 393 950  | 671                     | 1 149                  |
| 20 000— 30 000 » .....      | 829                 | 530               | 648 120  | 782                     | 1 223                  |
| 5 000— 20 000 » .....       | 3 176               | 2 115             | 2 751 380  | 866                     | 1 301                  |
| högst 5 000 » .....         | 551                 | 329               | 349 350  | 634                     | 1 062                  |
| Samtliga städer             | 12 558              | 7 724             | 10 582 050   | 843                     | 1 370                  |
| <i>Landskommuner</i>        |                     |                   |  |                         |                        |
| Industrikommuner .....      | 6 583               | 4 153             | 4 865 110  | 739                     | 1 171                  |
| Blandade kommuner .....     | 2 876               | 1 487             | 1 495 050  | 520                     | 1 005                  |
| Jordbrukskommuner .....     | 1 443               | 520               | 321 700  | 223                     | 619                    |
| Skogskommuner .....         | 755                 | 109               | 39 190   | 52                      | 360                    |
| Samtliga landskommuner      | 11 657              | 6 269             | 6 721 050  | 577                     | 1 072                  |
| Hela riket                  | 24 215              | 13 993            | 17 303 100   | 715                     | 1 237                  |

I samband med frågan om arbetslöshetshjälpens omfattning och utformning har arbetslöshetskommissionen verkställt en utredning av i vilken utsträckning de i undersökningen ingående arbetslösa varit sysselsatta i statligt reservarbete under tiden 1 januari 1930—31 augusti 1937, d. v. s. under en sammanhängande tidsperiod av 400 veckor. Resultatet framgår av *tab. 61*, där antalet arbetslösa, som under ifrågavarande tidsperiod någon gång varit sysselsatta i statligt reservarbete, fördelats efter hjälptidens längd. Av tabellen framgår, att 9 154 arbetslösa eller 38·8 procent av hela antalet i åldersgrupperna 18—74 år någon gång tillhört det statliga reservarbetarklientelet. De län, som uppvisade de högsta procenttalen i dylika arbeten sysselsatta,

| Antal veckor i statligt<br>reservarbete | A n t a l         |        |          | %                 |        |          |
|---|-------------------|--------|----------|-------------------|--------|----------|
|   | hjälp-<br>sökande | övriga | Samtliga | hjälp-<br>sökande | övriga | Samtliga |
| 1— 29.....                              | 1 520             | 1 607  | 3 127    | 27·5              | 44·3   | 34·1     |
| 30— 59.....                             | 1 013             | 742    | 1 755    | 18·3              | 20·4   | 19·2     |
| 60— 89.....                             | 756               | 454    | 1 210    | 13·7              | 12·5   | 13·2     |
| 90—119.....                             | 649               | 331    | 980      | 11·7              | 9·1    | 10·7     |
| 120—149.....                            | 489               | 201    | 690      | 8·8               | 5·5    | 7·5      |
| 150—179.....                            | 320               | 108    | 428      | 5·8               | 3·0    | 4·7      |
| 180—209.....                            | 238               | 75     | 313      | 4·3               | 2·1    | 3·4      |
| 210—239.....                            | 181               | 53     | 234      | 3·3               | 1·5    | 2·6      |
| 240—269.....                            | 150               | 32     | 182      | 2·7               | 0·9    | 2·0      |
| 270—299.....                            | 97                | 23     | 120      | 1·8               | 0·6    | 1·3      |
| 300—329.....                            | 72                | 2      | 74       | 1·3               | 0·1    | 0·8      |
| 330—359.....                            | 25                | —      | 25       | 0·5               | —      | 0·3      |
| 360—389.....                            | 16                | —      | 16       | 0·3               | —      | 0·2      |
| Summa                                   | 5 526             | 3 628  | 9 154    | 100·0             | 100·0  | 100·0    |

Tab. 61. Antalet arbetslösa, som varit sysselsatta i statligt reservarbete någon gång under tiden 1/1 1930—31/8 1937, fördelade efter hjälpperiodens längd. Män.

| Län                                   | Antal veckor i statligt reservarbete 1/1 1930—31/8 1937 |       |       |        |         |         |         |         |         |         |         |         |         | Summa |                            |
|---------------------------------------|---|-------|-------|--------|---------|---------|---------|---------|---------|---------|---------|---------|---------|-------|----------------------------|
|                                       | 1-29  | 30-59 | 60-89 | 90-119 | 120-149 | 150-179 | 180-209 | 210-239 | 240-269 | 270-299 | 300-329 | 330-359 | 360-389 | Antal | I % av arbetslösa 18-74 år |
| Stockholms stad .....                 | 523   | 270   | 140   | 112    | 56      | 21      | 24      | 24      | 14      | 11      | 11      | 2       | —       | 1 208 | 35.2                       |
| Stockholms .....                      | 58  | 19    | 27    | 26     | 17      | 14      | 5       | 1       | —       | 1       | 1       | —       | —       | 169   | 26.2                       |
| Uppsala .....                         | 19  | 8     | 4     | 1      | 2       | —       | —       | —       | 1       | —       | —       | —       | —       | 35    | 13.9                       |
| Södermanlands .....                   | 8   | 6     | —     | 1      | 1       | 1       | —       | —       | —       | —       | —       | —       | —       | 17    | 8.0                        |
| Östergötlands .....                   | 68  | 32    | 19    | 21     | 17      | 8       | 2       | 4       | 2       | 4       | 4       | 1       | 1       | 183   | 26.3                       |
| Jönköpings .....                      | 53  | 31    | 10    | 15     | 7       | 4       | 1       | 1       | —       | 4       | —       | 2       | —       | 128   | 36.6                       |
| Kronobergs .....                      | 21  | 13    | 12    | 7      | 7       | 8       | 2       | 1       | —       | 2       | —       | —       | —       | 73    | 28.4                       |
| Kalmar .....                          | 58  | 40    | 28    | 14     | 18      | 14      | 4       | 9       | 4       | 2       | 3       | 3       | —       | 197   | 36.0                       |
| Gotlands .....                        | 5   | 1     | 1     | —      | —       | —       | —       | —       | —       | —       | —       | —       | —       | 7     | 10.9                       |
| Blekinge .....                        | 94  | 67    | 73    | 55     | 66      | 53      | 45      | 41      | 26      | 19      | 8       | 5       | 1       | 553   | 59.5                       |
| Kristianstads .....                   | 14  | 3     | —     | 4      | 1       | 1       | —       | 2       | —       | —       | 1       | —       | —       | 26    | 12.8                       |
| Malmö stad .....                      | 195   | 129   | 91    | 50     | 13      | 11      | 13      | 5       | 3       | 6       | 1       | 1       | 1       | 519   | 48.6                       |
| Malmöhus i övrigt .....               | 169   | 73    | 25    | 27     | 16      | 8       | 10      | 10      | 8       | 6       | —       | —       | 1       | 353   | 33.6                       |
| Hallands .....                        | 35  | 9     | 11    | 3      | 2       | 1       | 1       | —       | —       | —       | 1       | —       | —       | 63    | 13.8                       |
| Göteborgs stad .....                  | 198   | 101   | 75    | 73     | 41      | 28      | 17      | 9       | 11      | 9       | 12      | 4       | 4       | 582   | 41.2                       |
| Göteborgs o. Boh. i övr. ....         | 213   | 154   | 180   | 155    | 152     | 84      | 79      | 52      | 53      | 23      | 12      | 1       | 6       | 1 164 | 63.2                       |
| Älvsborgs .....                       | 65  | 17    | 20    | 15     | 6       | 6       | 2       | 3       | 1       | 2       | 1       | 1       | —       | 139   | 23.1                       |
| Skaraborgs .....                      | 29  | 13    | 15    | 8      | 4       | 1       | 1       | —       | —       | —       | —       | —       | —       | 71    | 27.4                       |
| Värmlands .....                       | 105   | 52    | 33    | 23     | 18      | 12      | 5       | 5       | 2       | 3       | —       | —       | —       | 258   | 32.1                       |
| Örebro .....                          | 45  | 33    | 10    | 20     | 5       | 5       | 2       | 5       | —       | 1       | —       | —       | —       | 126   | 28.8                       |
| Västmanlands .....                    | 6   | 2     | 1     | 5      | 2       | 1       | 1       | —       | 1       | —       | —       | —       | —       | 19    | 15.6                       |
| Kopparbergs .....                     | 30  | 40    | 20    | 14     | 10      | 9       | 5       | 1       | 3       | 2       | 4       | 1       | —       | 139   | 29.0                       |
| Gävleborgs .....                      | 112   | 80    | 69    | 38     | 28      | 11      | 11      | 12      | 7       | 2       | 5       | —       | —       | 375   | 39.0                       |
| Västernorrlands .....                 | 617   | 326   | 211   | 165    | 89      | 33      | 19      | 13      | 12      | 3       | 2       | —       | —       | 1 490 | 45.4                       |
| Jämtlands .....                       | 5   | 2     | 2     | 3      | 1       | 1       | 1       | —       | —       | —       | —       | —       | —       | 15    | 14.0                       |
| Västerbottens .....                   | 80  | 31    | 17    | 10     | 17      | 5       | 9       | 6       | 9       | 10      | 4       | 1       | —       | 199   | 27.8                       |
| Norrbottnens .....                    | 302   | 203   | 116   | 115    | 94      | 88      | 54      | 30      | 25      | 10      | 4       | 3       | 2       | 1 046 | 44.7                       |
| Hela riket                            | 3 127   | 1 755 | 1 210 | 980    | 690     | 428     | 313     | 234     | 182     | 120     | 74      | 25      | 16      | 9 154 | 38.8                       |
| Arbetslöshets-<br>tyngda områden      |   |       |       |        |         |         |         |         |         |         |         |         |         |       |                            |
| Stenkommuner                          |   |       |       |        |         |         |         |         |         |         |         |         |         |       |                            |
| Blekinge .....                        | 41  | 28    | 28    | 31     | 37      | 28      | 32      | 26      | 18      | 13      | 4       | 2       | —       | 288   | 71.6                       |
| Bohuslän .....                        | 160   | 96    | 134   | 120    | 131     | 74      | 73      | 47      | 51      | 22      | 12      | —       | —       | 920   | 76.9                       |
| Sågverkskommuner                      |   |       |       |        |         |         |         |         |         |         |         |         |         |       |                            |
| Västernorrland .....                  | 452   | 251   | 151   | 125    | 73      | 27      | 14      | 11      | 9       | 2       | 2       | —       | —       | 1 117 | 51.8                       |
| Övriga .....                          | 56  | 41    | 43    | 24     | 21      | 9       | 13      | 13      | 14      | 10      | 4       | 1       | —       | 249   | 73.9                       |
| Järnbruks- och gruv-<br>kommuner      |   |       |       |        |         |         |         |         |         |         |         |         |         |       |                            |
| Bergslagen .....                      | 18  | 17    | 19    | 10     | 8       | 7       | 4       | 2       | 3       | 2       | 4       | 1       | —       | 95    | 62.5                       |
| Norrbottnen .....                     | 57  | 49    | 34    | 40     | 38      | 31      | 10      | 7       | 8       | 2       | 2       | 3       | 2       | 283   | 57.4                       |
| Tändstickskommuner ..                 | 43  | 27    | 24    | 20     | 8       | 2       | 2       | 1       | —       | —       | —       | —       | —       | 127   | 53.4                       |
| Glasbrukskommuner ..                  | 28  | 20    | 14    | 6      | 10      | 5       | 5       | 3       | —       | 3       | —       | —       | —       | 94    | 72.9                       |
| Övriga                                |   |       |       |        |         |         |         |         |         |         |         |         |         |       |                            |
| Oskarshamn .....                      | 32  | 22    | 20    | 5      | 9       | 5       | 2       | 4       | 3       | 1       | 2       | 1       | —       | 106   | 60.2                       |
| Södra Vram .....                      | 7   | 2     | 2     | 1      | 1       | 1       | 2       | —       | 3       | —       | —       | —       | —       | 19    | 86.4                       |
| Vissa kommuner i<br>Västernorrland .. | 58  | 35    | 36    | 24     | 9       | 2       | 2       | 2       | 2       | 1       | —       | —       | —       | 171   | 52.8                       |
| Summa                                 | 952   | 588   | 505   | 406    | 345     | 191     | 159     | 116     | 111     | 56      | 30      | 8       | 2       | 3 469 | 61.6                       |

voro Göteborgs och Bohus (63·2), Blekinge (59·5), Västernorrlands (45·4) och Norrbottens (44·7). Över medeltalet för hela riket kommo dessutom städerna Malmö (48·6) och Göteborg (41·2).

Den höga procenten sysselsatta i de nyss nämnda länen berodde givetvis på att flertalet arbetslöshetstyngda kommuner voro belägna därstädes. Av tabellen framgår också, att de arbetslöshetstyngda områdena utvisade ännu högre procenttal, i det att inom dessa områden icke mindre än 61·6 procent av de arbetslösa varit sysselsatta i statligt reservarbete. Om man bortser från det obetydliga antalet arbetslösa i Södra Vram, uppvisade Bohusläns stenkommuner den högsta procentsatsen (76·9) och närmast sågverkskommunerna utanför Västernorrland (73·9). Det lägsta procentuella antalet statliga reservarbetare från arbetslöshetstyngda områden återfanns i Västernorrlands sågverkskommuner (51·8).

Hur de i statligt reservarbete sysselsatta fördelade sig på hjälpsökande och övriga arbetslösa efter hjälptidens längd framgår av sammanställningen å sid. 155 (nederst).

Av de hjälpsökande hade 5 526 eller 63·5 procent och av övriga arbetslösa, minst 18 år gamla, 3 628 eller 24·4 procent haft sysselsättning vid statligt reservarbete. Av de förra hade 54·2 procent varit sysselsatta minst 60 veckor, under det att motsvarande tal för de senare endast uppgick till 35·3 procent. Av samtliga här redovisade arbetslösa hade 115 eller 1·3 procent varit sysselsatta i statligt reservarbete minst 300 veckor, d. v. s. över 5½ år; den längsta förekommande tiden utgjorde 380—389 veckor.

Slutligen angives i nedanstående sammanställning, hur stor del av respektive åldersgrupper som utgjordes av i statligt reservarbete sysselsatta.

| Åldersgrupper | I statligt reservarbete sysselsatta<br>i % av antalet arbetslösa |        |          |
|---------------|--|--------|----------|
|               | hjälp-<br>sökande  | övriga | Samtliga |
| 18—20 .....   | 30·8   | 6·7    | 10·6     |
| 21—25 .....   | 70·3   | 29·3   | 37·7     |
| 26—30 .....   | 74·9   | 33·5   | 47·2     |
| 31—35 .....   | 69·4   | 29·1   | 45·0     |
| 36—40 .....   | 66·7   | 25·8   | 42·4     |
| 41—45 .....   | 63·5   | 25·2   | 41·8     |
| 46—50 .....   | 64·4   | 22·5   | 40·8     |
| 51—55 .....   | 64·2   | 21·6   | 42·3     |
| 56—60 .....   | 59·1   | 21·8   | 39·4     |
| 61—66 .....   | 47·7   | 18·6   | 32·5     |
| 67—74 .....   | 38·0   | 7·9    | 13·9     |
| Summa         | 63·4   | 24·4   | 38·8     |

Sammanställningen utvisar, att skillnaderna mellan åldersgrupperna voro relativt små. Arbetslösa i åldrarna 21—35 år — och särskilt i åldersgruppen 26—30 år — hade dock i större utsträckning än de arbetslösa inom andra åldersgrupper tillhört det statliga reservarbetarklientelet.



## KAP. XII.

**De arbetslösas inkomstförhållanden.**

Den sociala miljö, i vilken individen framlever sitt liv, är till betydande del betingad av hans ekonomiska möjligheter att tillfredsställa sina behov. Vid arbetslöshetskommissionens klientelundersökningar 1935 och 1936 har dock någon undersökning av de arbetslösas inkomster icke ansetts behöva ifrågakomma, då dessa undersökningar uteslutande gällt personer, som varit anmälda såsom hjälpsökande hos respektive arbetslöshetskommittéer och vilkas inkomstförhållanden sålunda blivit genom vederbörande kommitté noggrant undersökta, innan tilldelning av hjälp skett. Redan vid planerandet av arbetslöshetsräkningen stod det klart, att vid densamma skulle komma att anmäla sig ett betydande antal personer, vilka icke vore hjälpsökande och beträffande vilka en undersökning av deras ekonomiska förhållanden vore av intresse. För att fullständiga den bild, som på detta sätt kunde erhållas, borde uppgifter angående de arbetslösas inkomster under visst år avfordras samtliga räkningsdeltagare. Den arbetslöse hade därför att i anmälningsblanketten ange sina inkomster från arbete i öppna marknaden under viss tidsperiod. Därjämte skulle han uppgiva sin egen, sin hustrus och sina hemmavarande barns sammanlagda kontanta arbetsinkomst under år 1936. Med ledning av dessa uppgifter och de av vederbörande arbetslöshetskommitté lämnade rörande samhällets hjälp till den arbetslöse avsågs att erhålla en såvitt möjligt fullständig kartläggning av räkningsdeltagarnas ekonomiska förhållanden.

Uppgifterna angående såväl den arbetslöses egen som familjemedlemmarnas inkomster synas i många fall ha berett de arbetslösa svårigheter. I vissa fall har av de lämnade svaren syntts sannolikt, att inkomst från reservarbete inräknats i arbetsinkomsten från öppna marknaden. I de fall, där detta varit fullt tydligt och klart, har korrigerings skett. I ett stort antal fall har det visserligen funnits anledning förmoda, att en dylik sammanblandning ägt rum, men det har icke varit möjligt att med säkerhet utläsa, i vilken utsträckning dubbelräkning förekommit. Då har någon arbetsinkomst icke upptagits, och den arbetslöse har redovisats under rubriken »okänd inkomst». Därtill kommer, att för vissa grupper av arbetslösa den form, i vilken de normalt hämtat sin utkomst, varit sådan, att intäkterna icke utan vidare låtit sig värdera i pengar, vilket framför allt gällt jordbrukare och hemmasöner. Även dessa hava på grund härav som regel hänförts till kategorin okänd inkomst. Det förhållandevis stora antal personer, som, enligt vad av det följande framgår, icke kunnat medräknas vid undersökningen av de arbetslösas ekonomi, är därför icke beroende på att de arbetslösa i någon större utsträckning skulle

ha underlåtit att redovisa sina inkomster, men väl på att deras redovisningar i många fall tyvärr icke varit tillräckligt tydliga.

Som ett genomgående drag har observerats, att arbetslösa med små inkomster från öppna marknaden i allmänhet kunnat lämna uppgifter i ett ur bearbetningssynpunkt tillfredsställande skick, medan däremot deklARATIONER med något högre inkomster i förhållandevis större utsträckning måst utlämnas vid bearbetningen. För olika grupper av arbetslösa redovisade medelinkomster äro därför utan all fråga att betrakta som minimala.

Av här ovan vidrörda anledningar har en redovisning av den arbetslöses egen inkomst skild från familjemedlemmarnas icke kunnat lämnas. Även om en sådan uppdelning ur vissa synpunkter varit av intresse, får det dock för bedömandet av den arbetslöses allmänna ekonomiska situation anses tillfyllest med uppgifter om den sammanlagda inkomsten, som stått den arbetslöse och hans familj till buds. Självfallet är det familjeförsörjarens inkomst, som för den vida övervägande delen av de arbetslösa är av den största betydelsen. Detta framgår i någon mån redan av de upplysningar rörande de arbetslösas familjeförhållanden, som lämnats i kap. VI (sid. 86), varest i anslutning till tab. 30 redogjorts för antalet familjemedlemmar med förvärvsarbete. På varje arbetslös med familj kom 0.5 familjemedlemmar med förvärvsarbete.

Redovisningen av inkomsterna har avsett endast *kontanta inkomster av arbete i öppna marknaden* samt värdet av sådana naturaförmåner, som haft karaktär av lön och vilkas värde utan svårighet kunnat fastställas med hänsyn till på olika orter rådande förhållanden. Hit hör t. ex. förmånen av fri bostad åt portvakter m. fl. Däremot ha icke sådana naturaförmåner, som bestått i produkter, utvunna från eget jordbruk, bostad i egen eller arrenderad fastighet etc., tagits i beaktande.

Vid värderingen av *hjälp från stat och kommun* ha medräknats först och främst alla former av arbetslöshetshjälp, med eller utan fattigvårds karaktär, ävensom tillfällig fattigvård åt hemmavarande familjemedlemmar. Däremot har icke medtagits fattigvård, utgiven till familjemedlem, som vistats utom hemmet, såsom vård å lasarett m. m. och ej heller folkpension eller livräntor på grund av olycksfall. Den av räknekommittén lämnade redovisningen över den samhällliga hjälp, som kommit de arbetslösa till del, har, säkerligen till stor del på grund av svårigheten att draga en bestämd gräns mellan fattigvård på grund av arbetslöshet och av annan orsak, icke blivit så fullständig och i alla avseenden tydlig, att en uppdelning på arbetslöshetshjälp och annan samhälllig hjälp lämpligen låtit sig göra. Såsom allmänt omdöme kan dock sägas, att arbetslöshetshjälpen spelat den ojämförligt största rollen.

Slutligen må nämnas, att i de fall, där redogörelse här nedan icke lämnas för vissa i frågeformuläret upptagna punkter, detta är beroende på att de framställda frågorna besvarats antingen i så obetydlig utsträckning, att en bearbetning icke varit möjlig, eller på att svaren varit alltför otydliga för att möjliggöra dragandet av några slutsatser.

I undersökningen ingående uppgifter om de arbetslösas ekonomiska för-

hållanden hänföra sig till år 1936 och äro grundade på deklARATIONER avgivna av 19 979 arbetslösa med känd inkomst under sagda år. Av olika här ovan vidrörda anledningar ha sålunda utsorterats 4 236 fall, beträffande vilka uppgifterna varit av den art, att de icke ansetts kunna ingå i inkomstundersökningen. I *tab. 62* angives antalet arbetslösa inom olika yrkesgrupper med känd inkomst, fördelade på hjälpsökande och övriga, varvid även medelinkomsten angivits. Representativiteten för de i undersökningen medtagna utgör i fråga

**Tab. 62. Arbetslösa med känd arbetsinkomst år 1936, fördelade på yrkesgrupper. Män.**

| Yrkesgrupper                           | Hjälpsökande                  |                             |                  | Övriga |                       |                  | Medelinkomst beräknad på antalet arbetslösa som haft arbetsinkomst |        |
|--|-------------------------------|-----------------------------|------------------|--------|-----------------------|------------------|--|--------|
|  | med känd inkomst <sup>1</sup> |                             |                  |        |                       |                  | hjälp-sökande  | övriga |
|  | antal                         | i % av antalet hjälpsökande | medelinkomst kr. | antal  | i % av antalet övriga | medelinkomst kr. |  |        |
| Jordbruk .....                         | 226                           | 50·2                        | 599              | 1 356  | 59·5                  | 652              | 801  | 710    |
| Skogshushållning .....                 | 57                            | 90·5                        | 597              | 632    | 82·4                  | 700              | 654  | 722    |
| Ingenjörarbete o. arbetsledning..      | 30                            | 96·8                        | 1 761            | 138    | 90·8                  | 2 005            | 2 401  | 2 325  |
| Malmbrytning .....                     | 49                            | 92·5                        | 103              | 20     | 83·8                  | 534              | 1 009  | 1 526  |
| Metallindustri .....                   | 438                           | 88·7                        | 723              | 724    | 88·0                  | 1 173            | 1 480  | 1 561  |
| Stenindustri .....                     | 736                           | 92·9                        | 255              | 354    | 91·5                  | 615              | 1 004  | 938    |
| Glasindustri .....                     | 51                            | 83·6                        | 438              | 111    | 91·7                  | 1 170            | 1 117  | 1 353  |
| Annan jord- o. stenindustri .....      | 64                            | 87·7                        | 782              | 82     | 84·5                  | 1 158            | 1 221  | 1 439  |
| Sågverksindustri .....                 | 685                           | 89·5                        | 304              | 606    | 86·0                  | 659              | 1 026  | 908    |
| Annan trävaruindustri .....            | 61                            | 91·0                        | 964              | 172    | 87·8                  | 1 335            | 1 368  | 1 511  |
| Pappersindustri .....                  | 164                           | 90·6                        | 476              | 218    | 86·2                  | 1 110            | 1 201  | 1 415  |
| Grafisk industri .....                 | 28                            | 90·3                        | 735              | 97     | 89·8                  | 1 497            | (1 143)  | 1 838  |
| Livsmedelsindustri .....               | 157                           | 88·7                        | 962              | 448    | 86·5                  | 1 526            | 1 373  | 1 705  |
| Textil- o. beklädnadsindustri .....    | 89                            | 88·1                        | 898              | 208    | 87·0                  | 1 274            | 1 453  | 1 506  |
| Läder-, hår- o. gummivaruindustri      | 165                           | 93·8                        | 931              | 244    | 85·9                  | 1 192            | 1 396  | 1 419  |
| Kemisk-teknisk industri .....          | 178                           | 93·7                        | 924              | 111    | 91·7                  | 958              | 1 661  | 1 418  |
| Väg- o. anläggningsarbete .....        | 440                           | 86·8                        | 944              | 783    | 90·3                  | 1 325            | 1 418  | 1 474  |
| Annan byggnadsverksamhet .....         | 225                           | 81·2                        | 1 112            | 685    | 86·9                  | 1 672            | 1 455  | 1 847  |
| Kraft- o. värmeproduktion .....        | 53                            | 94·6                        | 748              | 46     | 80·7                  | 1 524            | 1 201  | 1 753  |
| Sjöfart o. fiske .....                 | 137                           | 83·5                        | 681              | 293    | 74·6                  | 1 098            | 1 072  | 1 324  |
| Kontors- o. butikspersonal .....       | 323                           | 88·7                        | 750              | 889    | 86·9                  | 1 302            | 1 275  | 1 608  |
| Lagerarbete .....                      | 151                           | 88·8                        | 717              | 310    | 91·7                  | 1 270            | 1 203  | 1 614  |
| Hotell- o. restaurangrörelse .....     | 48                            | 94·1                        | 620              | 110    | 82·1                  | 1 044            | 1 102  | 1 248  |
| Landtransport .....                    | 483                           | 90·6                        | 752              | 853    | 87·9                  | 1 102            | 1 183  | 1 297  |
| Litterärt o. konstnärligt arbete ..    | 35                            | 94·6                        | 570              | 160    | 86·0                  | 1 579            | 867  | 1 885  |
| Förvaltning o. undervisning .....      | 36                            | 87·8                        | 1 012            | 98     | 81·0                  | 1 175            | 1 401  | 1 371  |
| Sjukvård- o. hygien .....              | 3                             | (60·0)                      | (463)            | 42     | 85·7                  | 1 268            | (694)  | 1 566  |
| Husligt arbete .....                   | 40                            | 88·9                        | 573              | 84     | 89·4                  | 1 344            | 997  | 1 505  |
| Tillfällighets- o. diversearbete ..... | 2 336                         | 88·2                        | 422              | 2 280  | 83·6                  | 491              | 1 080  | 776    |
| Ungdom utan särskild utbildning        | 70                            | 35·5                        | 11               | 267    | 44·9                  | 7                | (385)  | (187)  |
| Samtliga                               | 7 558                         | 85·9                        | 573              | 12 421 | 80·6                  | 974              | 1 203  | 1 236  |

<sup>1</sup> Även de som uppgivit, att de icke haft någon inkomst.

om hjälpsökande 85·9 procent och i fråga om övriga 80·6 procent. Variationerna olika yrkesgrupper emellan äro förhållandevis obetydliga, bortsett från yrkesgruppen jordbruk, där representativiteten för hjälpsökande och övriga uppgår till endast 50·2 respektive 59·5 procent. Anledningen till denna låga representativitet har i det föregående vidrörts, nämligen att jordbrukare och hemmasöner i enlighet med de för undersökningen tillämpade principerna icke medtagits. De i yrkesgruppen jordbruk ingående arbetslösa med redovisade inkomstuppgifter utgöras sålunda till stor del av jordbruksarbetare.

I undersökningen ingående arbetslösa med känd inkomst i procent av samtliga arbetslösa, fördelade på arbetslöshetsveckor, har angivits i *tab. 63*. Som synes, förekommo inga nämnvärda differenser de olika veckogrupperna emellan, men i fråga om gruppen okänt antal arbetslöshetsveckor var representativiteten mindre god, framför allt i fråga om arbetslösa, boende hos föräldrar eller i egen bostad. Även vid fördelning efter försörjningsplikt synes representativiteten ha varit tillfredsställande i fråga om arbetslösa med känt antal arbetslöshetsveckor. Däremot var den mindre god i fråga om de hos föräldrar eller i egen bostad boende icke försörjningspliktiga med okänt antal arbetslöshetsveckor.

**Tab. 63. Antalet arbetslösa med känd inkomst i procent av samtliga arbetslösa. Män.**

| Arbetslöshetsveckor<br>Försörjningsförhållanden  | Boende           |                  |                         |                                   |                  |                         |
|--|------------------|------------------|-------------------------|-----------------------------------|------------------|-------------------------|
|  | i förhyrd bostad |                  |                         | hos föräldrar eller i egen bostad |                  |                         |
|  | stor-<br>städer  | övriga<br>städer | lands-<br>kom-<br>muner | stor-<br>städer                   | övriga<br>städer | lands-<br>kom-<br>muner |
| 0 .....  | 85·3             | 86·0             | 86·0                    | 78·2                              | 87·6             | 80·9                    |
| 1—9 .....  | 84·3             | 92·7             | 86·6                    | 87·0                              | 93·3             | 83·8                    |
| 10—19 .....                                      | 87·6             | 92·0             | 88·5                    | 85·4                              | 90·7             | 85·0                    |
| 20—29 .....                                      | 92·0             | 89·1             | 86·6                    | 84·1                              | 86·3             | 82·5                    |
| 30—39 .....                                      | 86·5             | 87·3             | 89·0                    | 89·4                              | 87·1             | 85·8                    |
| 40—49 .....                                      | 89·0             | 82·5             | 82·0                    | 88·3                              | 85·9             | 83·8                    |
| 50—52 .....                                      | 92·5             | 88·9             | 94·2                    | 95·2                              | 94·5             | 92·0                    |
| Okänt .....                                      | 79·9             | 82·6             | 65·4                    | 58·4                              | 58·4             | 47·6                    |
| Samtliga   | 89·1             | 87·7             | 87·6                    | 84·3                              | 86·3             | 72·3                    |
| Icke försörjningspliktiga                        |                  |                  |                         |                                   |                  |                         |
| känt antal veckor .....                          | 91·5             | 91·3             | 89·5                    | 89·2                              | 90·3             | 86·1                    |
| okänt " " .....                                  | 76·3             | 82·5             | 45·9                    | 54·4                              | 57·0             | 38·7                    |
| Med försörjningsplikt mot 1—2 personer           |                  |                  |                         |                                   |                  |                         |
| känt antal veckor .....                          | 89·2             | 87·4             | 90·9                    | 86·0                              | 89·6             | 87·8                    |
| okänt " " .....                                  | 82·1             | 82·4             | 70·7                    | 84·0                              | 62·2             | 58·1                    |
| Med försörjningsplikt mot 3 eller flera personer |                  |                  |                         |                                   |                  |                         |
| känt antal veckor .....                          | 90·9             | 87·1             | 89·4                    | 91·9                              | 87·0             | 87·3                    |
| okänt " " .....                                  | 89·6             | 86·8             | 88·5                    | (50·0)                            | 65·2             | 61·2                    |

Redan av de i tab. 62 redovisade medelinkomsterna framgår den väsentliga skillnaden i ekonomiskt avseende, som var rådande mellan hjälpsökande och övriga arbetslösa. Under det att medelinkomsten för de förra — det framhålles ännu en gång, att med inkomst förstås *arbetsinkomst i öppna marknaden* — utgjorde 573 kronor, hade de senare i genomsnitt 974 kronors arbetsinkomst. Dessa medeltal avse, såsom här nedan närmare utvecklas, hela antalet arbetslösa med känd inkomst, sålunda även de personer, som icke haft någon arbetsinkomst från öppna marknaden.

Inom de olika yrkesgrupperna voro bland de hjälpsökande — bortsett från ungdom utan särskild utbildning — de arbetslösa inom yrkesgrupperna malm-brytning, stenindustri och sågverksindustri sämst ställda med en medelinkomst av respektive 103, 255 och 304 kronor. Bland övriga arbetslösa redovisades de lägsta inkomsterna inom yrkesgrupperna tillfällighets- och diversearbete, malm-brytning och stenindustri med respektive 491, 534 och 615 kronor. Sågverksindustrins arbetslösa hade obetydligt mera eller 659 kronor. Av nu anförda yrkesgrupper omfattade dock malm-brytning ett förhållandevis mindre antal i undersökningen ingående arbetslösa, nämligen 49 hjälpsökande och 20 övriga. De högsta inkomsterna bland de hjälpsökande återfunnos inom grupperna ingenjörarbete och arbetsledning (1 761 kronor), annan byggnadsverksamhet (1 112 kronor) samt förvaltning och undervisning (1 012 kronor) och bland övriga arbetslösa ingenjörarbete och arbetsledning (2 005 kronor), annan byggnadsverksamhet (1 672 kronor) samt litterärt och konstnärligt arbete (1 579 kronor). Tydligt är, att, såsom man kunnat vänta, högre inkomster förelegat inom de kvalificerade yrkena och de stadsbetonade säsongyrkena, samt att de lägsta inkomsterna varit till finnas inom de i de arbetslöshets-tyngda områdena förhärskande yrkesgrupperna.

Nu anförda medeltal avse, såsom av tab. 62 framgår, medeltalet för samtliga i undersökningen ingående personer med känd inkomst, till vilka givetvis räknats även de som angivit, att de under året icke haft arbetsinkomst från öppna marknaden. Inom vissa yrkesgrupper var antalet arbetslösa utan någon arbetsinkomst anmärkningsvärt stort, och i samma mån som den redovisade inkomsten åtnjutits av ett i förhållande till hela antalet arbetslösa inom yrkesgruppen ringa antal personer, blev medeltalet lågt. I avsikt att erhålla ett uttryck för de inkomstmöjligheter, som varit för handen för de arbetslösa, som icke varit helt utan inkomst, har i tab. 62 även angivits medelinkomsten för de arbetslösa med redovisad inkomst, d. v. s. med frånräkning av dem som icke haft någon inkomst.

De så beräknade medelinkomsterna giva i vissa fall en helt annan bild av inkomstförhållandena inom de olika yrkesgrupperna. De lägsta årsinkomsterna utvisade — bortsett från, förutom ungdom utan särskild utbildning, den numerärt obetydliga gruppen sjukvård och hygien — bland de hjälpsökande: skogshushållning (654 kronor), jordbruk (801 kronor), litterärt och konstnärligt arbete (867 kronor) och husligt arbete (997 kronor). Bland övriga arbetslösa hade de som tillhörde följande grupper låga inkomster, nämligen

jordbruk (710 kronor), skogshushållning (722 kronor) och stenindustri (938 kronor). De högsta inkomsterna förekommo för de hjälpsökande inom ingenjörarbete och arbetsledning (2 401 kronor), kemisk-teknisk industri (1 661 kronor) och metallindustri (1 480 kronor) samt bland övriga arbetslösa ingenjörarbete och arbetsledning (2 325 kronor), litterärt och konstnärligt arbete (1 885 kronor), annan byggnadsverksamhet (1 847 kronor) och grafisk industri (1 838 kronor).

Skillnaden mellan de på nu angivet sätt beräknade medelinkomsterna för hjälpsökande och övriga arbetslösa var, naturligt nog, icke närmelsevis så stort som i fråga om de på samtliga arbetslösa beräknade medeltalen. I genomsnitt för samtliga yrkesgrupper utgjorde medelinkomsten för de hjälpsökande 1 203 kronor och för övriga arbetslösa 1 236 kronor.

Understrykas bör här, att ingendera av de två anförda medeltalsserierna är ägnad att bilda underlag för lönestatistiska spekulationer, enär de anförda talen i samtliga fall äro påverkade av längre eller kortare arbetslöshet hos större eller mindre del av de i undersökningen medtagna individerna. Såsom ett uttryck för en kombination av arbetslöshetsrisk och normalförtjänst torde emellertid dessa medelinkomster kunna accepteras vid en jämförelse mellan de olika yrkesgrupperna.

Inkomsttagarnas fördelning med hänsyn till arbetsinkomstens storlek och yrkestillhörighet framställs i *tab. 64*, varest hjälpsökande och övriga arbetslösa redovisas var för sig. Procentuella fördelningen på inkomstklasser med 500 kronors intervall framgår av nedanstående sammanställning.

| Inkomstbelopp<br>kronor | Hjälpsökande |       | Övriga |       |
|-------------------------|--------------|-------|--------|-------|
|                         | antal        | %     | antal  | %     |
| 0 .....                 | 3 957        | 45·0  | 2 632  | 17·1  |
| högst 499 .....         | 910          | 10·3  | 2 467  | 16·0  |
| 500— 999 .....          | 991          | 11·3  | 2 878  | 18·7  |
| 1 000—1 499 .....       | 629          | 7·2   | 1 621  | 10·5  |
| 1 500—1 999 .....       | 432          | 4·9   | 965    | 6·3   |
| 2 000—2 499 .....       | 249          | 2·8   | 644    | 4·2   |
| 2 500—2 999 .....       | 168          | 1·9   | 406    | 2·6   |
| 3 000—3 499 .....       | 82           | 0·9   | 323    | 2·1   |
| 3 500—3 999 .....       | 56           | 0·6   | 152    | 1·0   |
| 4 000—4 499 .....       | 31           | 0·4   | 117    | 0·7   |
| 4 500—4 999 .....       | 17           | 0·2   | 57     | 0·4   |
| 5 000—w .....           | 36           | 0·4   | 159    | 1·0   |
| okänt .....             | 1 242        | 14·1  | 2 994  | 19·4  |
| Samtliga                | 8 800        | 100·0 | 15 415 | 100·0 |

Icke mindre än 45·0 procent av de hjälpsökande och 17·1 procent av övriga hade icke haft någon arbetsinkomst under år 1936. För 14·1 procent av de förra och 19·4 procent av de senare kunde redovisning av inkomsten ej äga

Tab.64. De arbetslösa inom olika yrkesgrupper, fördelade

## A. Hjälpökande arbetslösa.

| Yrkesgrupper                   | Antal arbetslösa | Därav med en arbetsinkomst år 1936 av kronor |           |         |             |             |             |             |             |             |             | Okänt |
|--------------------------------|------------------|--|-----------|---------|-------------|-------------|-------------|-------------|-------------|-------------|-------------|-------|
|                                |                  | 0  | högst 499 | 500-999 | 1 000-1 499 | 1 500-1 999 | 2 000-2 499 | 2 500-2 999 | 3 000-3 999 | 4 000-4 999 | 5 000-<br>o |       |
| Jordbruk .....                 | 450              | 57   | 66        | 61      | 19          | 7           | 11          | 3           | 2           | —           | —           | 2     |
| Skogshushållning .....         | 63               | 5  | 13        | 35      | 3           | 1           | —           | —           | —           | —           | —           | —     |
| Ingenjörsarb. o. arb.-ledn.    | 31               | 8  | 2         | 3       | 2           | 3           | 1           | 3           | 5           | 3           | —           | —     |
| Malmbrytning .....             | 53               | 44   | 1         | 1       | 2           | 1           | —           | —           | —           | —           | —           | —     |
| Metallindustri .....           | 494              | 224  | 36        | 51      | 33          | 35          | 20          | 17          | 15          | 3           | 4           | —     |
| Stenindustri .....             | 792              | 549  | 54        | 50      | 48          | 17          | 11          | 2           | 2           | 2           | 1           | —     |
| Glasindustri .....             | 61               | 31   | 7         | 4       | 2           | 2           | 4           | 1           | —           | —           | —           | —     |
| Annan jord- o. stenindustri    | 73               | 23   | 10        | 9       | 8           | 7           | 2           | 5           | —           | —           | —           | —     |
| Sågverksindustri .....         | 765              | 482  | 46        | 78      | 39          | 21          | 9           | 2           | 4           | 3           | 1           | —     |
| Annan trävaruindustri ..       | 67               | 18   | 4         | 14      | 8           | 7           | 5           | 2           | 2           | 1           | —           | —     |
| Pappersindustri .....          | 181              | 99   | 15        | 15      | 14          | 7           | 4           | 9           | 1           | —           | —           | —     |
| Grafisk industri .....         | 31               | 10   | 4         | 6       | 2           | 4           | 1           | —           | 1           | —           | —           | —     |
| Livsmedelsindustri .....       | 177              | 47   | 20        | 34      | 15          | 15          | 5           | 10          | 9           | 1           | 1           | —     |
| Textil- o. beklädnadsind.      | 101              | 34   | 12        | 10      | 10          | 8           | 6           | 2           | 6           | —           | 1           | —     |
| Läder-, hår- o. gummiv-ind.    | 176              | 55   | 25        | 26      | 21          | 13          | 10          | 5           | 5           | 3           | 2           | —     |
| Kemisk-teknisk industri ..     | 190              | 79   | 12        | 24      | 23          | 14          | 7           | 5           | 7           | 4           | 3           | —     |
| Väg- o. anläggningsarbete      | 507              | 147  | 44        | 69      | 70          | 48          | 26          | 15          | 12          | 4           | 5           | —     |
| Annan byggnadsverksamh.        | 277              | 53   | 32        | 36      | 31          | 25          | 18          | 16          | 10          | 3           | 1           | —     |
| Kraft- o. värmeproduktion      | 56               | 20   | 9         | 8       | 6           | 4           | 2           | 2           | 2           | —           | —           | —     |
| Sjöfart o. fiske .....         | 164              | 50   | 17        | 35      | 15          | 11          | 5           | 3           | —           | 1           | —           | —     |
| Kontors- o. butikspersonal     | 364              | 133  | 50        | 40      | 33          | 25          | 21          | 10          | 6           | 2           | 3           | —     |
| Lagerarbete .....              | 170              | 61   | 26        | 21      | 15          | 9           | 7           | 6           | 3           | 3           | —           | —     |
| Hotell- o. restaurangrörelse   | 51               | 21   | 8         | 7       | 6           | 4           | —           | —           | 1           | —           | 1           | —     |
| Landtransport .....            | 533              | 176  | 62        | 96      | 55          | 44          | 24          | 11          | 12          | 2           | 1           | —     |
| Litterärt o. konstnärl. arb.   | 37               | 12   | 8         | 6       | 5           | 3           | 1           | —           | —           | —           | —           | —     |
| Förvaltning o. undervisn.      | 41               | 10   | 6         | 8       | 2           | 2           | 3           | 4           | —           | —           | 1           | —     |
| Sjukvård o. hygien .....       | 5                | 1  | 1         | —       | 1           | —           | —           | —           | —           | —           | —           | —     |
| Husligt arbete .....           | 45               | 17   | 9         | 6       | 3           | 3           | —           | 1           | —           | —           | 1           | —     |
| Tillfällighets- o. diversearb. | 2 648            | 1 423  | 310       | 237     | 138         | 92          | 46          | 34          | 33          | 13          | 10          | 31    |
| Ungdom utan särsk. utb.        | 197              | 68   | 1         | 1       | —           | —           | —           | —           | —           | —           | —           | 12    |
| Samtliga                       | 8 800            | 3 957  | 910       | 991     | 629         | 432         | 249         | 168         | 138         | 48          | 36          | 1 24  |

## Der arbetsinkomst (inkl. familjemedlemmars) 1936. Män.

## B. Övriga arbetslösa.

| Yrkesgrupper                   | Antal<br>arbets-<br>lösa | Därav med en arbetsinkomst år 1936 av kronor |              |              |                 |                 |                 |                 |                 |                 |             | Okänd<br>in-<br>komst |
|--------------------------------|--------------------------|--|--------------|--------------|-----------------|-----------------|-----------------|-----------------|-----------------|-----------------|-------------|-----------------------|
|                                |                          | 0  | högst<br>499 | 500-<br>999  | 1 000-<br>1 499 | 1 500-<br>1 999 | 2 000-<br>2 499 | 2 500-<br>2 999 | 3 000-<br>3 999 | 4 000-<br>4 999 | 5 000-<br>ω |                       |
|                                |                          | Jordbruk .....                               | 2 279        | 111          | 495             | 489             | 154             | 60              | 22              | 11              | 11          |                       |
| Kokshushållning .....          | 767                      | 19   | 185          | 317          | 83              | 11              | 7               | 6               | 3               | 1               | —           | 135                   |
| Ingenjörsarb. o. arb.-ledn.    | 152                      | 19   | 19           | 15           | 14              | 12              | 10              | 12              | 14              | 12              | 11          | 14                    |
| Malmbrytning .....             | 24                       | 13   | —            | 3            | 1               | 1               | —               | —               | 2               | —               | —           | 4                     |
| Metallindustri .....           | 823                      | 180  | 94           | 116          | 102             | 68              | 58              | 37              | 40              | 18              | 11          | 99                    |
| Stenindustri .....             | 387                      | 122  | 60           | 77           | 63              | 18              | 6               | 3               | 4               | —               | 1           | 33                    |
| Glasindustri .....             | 121                      | 15   | 15           | 16           | 25              | 20              | 15              | 3               | 1               | —               | 1           | 10                    |
| Annan jord- o. stenindustri    | 97                       | 16   | 10           | 15           | 18              | 8               | 7               | 2               | 4               | 2               | —           | 15                    |
| Ägverksindustri .....          | 705                      | 166  | 140          | 156          | 88              | 27              | 13              | 7               | 3               | 2               | 4           | 99                    |
| Annan trävaruindustri ..       | 196                      | 20   | 25           | 38           | 24              | 26              | 15              | 7               | 10              | 3               | 4           | 24                    |
| Pappersindustri .....          | 253                      | 47   | 22           | 35           | 32              | 49              | 17              | 13              | 2               | —               | 1           | 35                    |
| Grafisk industri .....         | 108                      | 18   | 13           | 13           | 10              | 11              | 7               | 9               | 11              | 2               | 3           | 11                    |
| Livsmedelsindustri .....       | 518                      | 47   | 54           | 88           | 65              | 66              | 33              | 26              | 38              | 21              | 10          | 70                    |
| Textil- o. beklädnadsind.      | 239                      | 32   | 29           | 46           | 31              | 14              | 15              | 18              | 19              | 3               | 1           | 31                    |
| Skäder, hår- o. gummiv.-ind.   | 284                      | 39   | 42           | 55           | 37              | 14              | 22              | 12              | 13              | 8               | 2           | 40                    |
| Kemisk-teknisk industri ..     | 121                      | 36   | 10           | 14           | 15              | 19              | 9               | 4               | 3               | 1               | —           | 10                    |
| Äg- o. anläggningsarbete       | 867                      | 79   | 92           | 191          | 141             | 110             | 63              | 36              | 49              | 12              | 10          | 84                    |
| Annan byggnadsverksamh.        | 788                      | 65   | 58           | 119          | 124             | 90              | 77              | 51              | 54              | 19              | 28          | 103                   |
| Kraft- o. värmeproduktion      | 57                       | 6  | 6            | 11           | 6               | —               | 4               | 3               | 7               | 2               | 1           | 11                    |
| Jöfart o. fiske .....          | 393                      | 50   | 54           | 65           | 42              | 32              | 21              | 3               | 16              | 4               | 6           | 100                   |
| Kontors- o. butikspersonal     | 1 023                    | 169  | 130          | 181          | 115             | 84              | 59              | 44              | 59              | 18              | 30          | 134                   |
| Lagerarbete .....              | 338                      | 66   | 42           | 56           | 42              | 30              | 21              | 18              | 17              | 11              | 7           | 28                    |
| Hotell- o. restaurangrörelse   | 134                      | 18   | 24           | 28           | 13              | 7               | 9               | 1               | 6               | 2               | 2           | 24                    |
| Landtransport .....            | 970                      | 128  | 135          | 216          | 145             | 83              | 53              | 38              | 33              | 16              | 6           | 117                   |
| Bitterärt o. konstnärl. arb.   | 186                      | 26   | 21           | 25           | 16              | 15              | 21              | 10              | 14              | 5               | 7           | 26                    |
| Förvaltning o. undervisn.      | 121                      | 14   | 15           | 30           | 16              | 7               | 6               | 2               | 4               | 1               | 3           | 23                    |
| Jukvård o. hygien .....        | 49                       | 8  | 6            | 9            | 3               | 4               | 4               | 3               | 4               | 1               | —           | 7                     |
| Husligt arbete .....           | 94                       | 9  | 17           | 18           | 13              | 6               | 4               | 5               | 8               | 1               | 3           | 10                    |
| Tillfällighets- o. diversearb. | 2 727                    | 837  | 645          | 435          | 183             | 73              | 46              | 22              | 26              | 7               | 6           | 447                   |
| Ungdom utan särsk. utb.        | 594                      | 257  | 9            | 1            | —               | —               | —               | —               | —               | —               | —           | 327                   |
| <b>Samtliga</b>                | <b>15 415</b>            | <b>2 632</b>                                 | <b>2 467</b> | <b>2 878</b> | <b>1 621</b>    | <b>965</b>      | <b>644</b>      | <b>406</b>      | <b>475</b>      | <b>174</b>      | <b>159</b>  | <b>2 994</b>          |



Tab. 65. Arbetsinkomst (inkl. familjemedlemmars) samt hjälp från stat och kommun under år 1936

## A. Arbetslösa boende i förhurd bostad.

| Försörjningsförhållanden och antal arbetslöshetsveckor 1936 | Storstäder                              |                   |                                |           | Övriga städer                           |                   |                                |           | Landskommuner                           |                   |                                |           |
|---|---|-------------------|--------------------------------|-----------|---|-------------------|--------------------------------|-----------|---|-------------------|--------------------------------|-----------|
|   | Antal arbetslösa med känd arbetsinkomst | Arbetsinkomst kr. | Hjälp från stat och kommun kr. | Summa kr. | Antal arbetslösa med känd arbetsinkomst | Arbetsinkomst kr. | Hjälp från stat och kommun kr. | Summa kr. | Antal arbetslösa med känd arbetsinkomst | Arbetsinkomst kr. | Hjälp från stat och kommun kr. | Summa kr. |
| <i>Icke försörjningspliktiga</i>                            |   |                   |                                |           |   |                   |                                |           |   |                   |                                |           |
| 0 .....   | 67                                      | 2 080             | 3                              | 2 083     | 57                                      | 1 585             | 48                             | 1 633     | 47                                      | 1 437             | 1                              | 1 438     |
| 1—9 .....   | 41                                      | 1 780             | 25                             | 1 805     | 31                                      | 1 907             | 30                             | 1 937     | 20                                      | 1 423             | 21                             | 1 444     |
| 10—19 .....   | 63                                      | 1 401             | 24                             | 1 425     | 51                                      | 1 415             | 34                             | 1 449     | 60                                      | 1 011             | 29                             | 1 040     |
| 20—29 .....   | 95                                      | 1 114             | 94                             | 1 208     | 88                                      | 1 111             | 106                            | 1 217     | 60                                      | 761               | 76                             | 837       |
| 30—39 .....   | 102                                     | 880               | 209                            | 1 089     | 73                                      | 767               | 148                            | 915       | 82                                      | 641               | 159                            | 800       |
| 40—49 .....   | 142                                     | 456               | 325                            | 781       | 83                                      | 417               | 370                            | 787       | 67                                      | 375               | 228                            | 603       |
| 50—52 .....   | 575                                     | 92                | 663                            | 755       | 319                                     | 118               | 762                            | 880       | 305                                     | 26                | 782                            | 631       |
| okänt .....   | 100                                     | 878               | 208                            | 1 086     | 52                                      | 594               | 79                             | 673       | 45                                      | 730               | 46                             | 776       |
| Summa   | 1 185                                   | 592               | 406                            | 998       | 754                                     | 635               | 402                            | 1 037     | 686                                     | 468               | 402                            | 896       |
| <i>Med försörjningsplikt mot 1—2 personer</i>               |   |                   |                                |           |   |                   |                                |           |   |                   |                                |           |
| 0 .....   | 138                                     | 3 099             | 46                             | 3 145     | 136                                     | 2 318             | 30                             | 2 348     | 82                                      | 2 037             | 32                             | 2 069     |
| 1—9 .....   | 72                                      | 3 051             | 101                            | 3 152     | 96                                      | 2 464             | 26                             | 2 490     | 51                                      | 1 555             | 21                             | 1 576     |
| 10—19 .....   | 111                                     | 2 671             | 86                             | 2 757     | 161                                     | 2 033             | 84                             | 2 117     | 101                                     | 1 307             | 82                             | 1 389     |
| 20—29 .....   | 164                                     | 2 110             | 220                            | 2 330     | 217                                     | 1 770             | 219                            | 1 989     | 148                                     | 1 039             | 124                            | 1 163     |
| 30—39 .....   | 217                                     | 1 555             | 417                            | 1 972     | 243                                     | 1 445             | 359                            | 1 804     | 160                                     | 974               | 285                            | 1 259     |
| 40—49 .....   | 223                                     | 1 105             | 732                            | 1 837     | 222                                     | 989               | 671                            | 1 660     | 107                                     | 481               | 541                            | 1 028     |
| 50—52 .....   | 951                                     | 1 020             | 1 050                          | 2 070     | 699                                     | 697               | 1 032                          | 1 729     | 654                                     | 162               | 1 140                          | 1 306     |
| okänt .....   | 225                                     | 1 974             | 278                            | 2 252     | 126                                     | 1 477             | 223                            | 1 700     | 111                                     | 1 110             | 122                            | 1 232     |
| Summa   | 2 101                                   | 1 565             | 654                            | 2 219     | 1 900                                   | 1 319             | 554                            | 1 873     | 1 414                                   | 685               | 632                            | 1 301     |
| <i>Med försörjningsplikt mot 3 eller flera personer</i>     |   |                   |                                |           |   |                   |                                |           |   |                   |                                |           |
| 0 .....   | 50                                      | 2 673             | 219                            | 2 892     | 47                                      | 2 267             | 6                              | 2 273     | 49                                      | 2 006             | 59                             | 2 065     |
| 1—9 .....   | 15                                      | (2 508)           | (31)                           | (2 539)   | 52                                      | 2 496             | 134                            | 2 630     | 26                                      | 1 811             | 159                            | 1 967     |
| 10—19 .....   | 37                                      | 2 374             | 366                            | 2 740     | 97                                      | 1 964             | 223                            | 2 187     | 71                                      | 1 187             | 190                            | 1 377     |
| 20—29 .....   | 61                                      | 1 837             | 609                            | 2 446     | 102                                     | 1 567             | 419                            | 1 986     | 82                                      | 1 182             | 305                            | 1 487     |
| 30—39 .....   | 99                                      | 1 370             | 936                            | 2 306     | 119                                     | 1 217             | 702                            | 1 919     | 97                                      | 827               | 398                            | 1 225     |
| 40—49 .....   | 81                                      | 925               | 1 259                          | 2 184     | 104                                     | 760               | 1 037                          | 1 797     | 63                                      | 466               | 678                            | 1 144     |
| 50—52 .....   | 394                                     | 574               | 1 674                          | 2 248     | 308                                     | 452               | 1 377                          | 1 829     | 357                                     | 115               | 1 375                          | 1 490     |
| okänt .....   | 73                                      | 1 609             | 591                            | 2 200     | 59                                      | 1 369             | 356                            | 1 725     | 63                                      | 1 047             | 347                            | 1 394     |
| Summa   | 810                                     | 1 143             | 1 185                          | 2 328     | 888                                     | 1 160             | 797                            | 1 957     | 808                                     | 672               | 792                            | 1 470     |
| <i>Samtliga</i>   |   |                   |                                |           |   |                   |                                |           |   |                   |                                |           |
| 0 .....   | 255                                     | 2 747             | 69                             | 2 816     | 240                                     | 2 134             | 30                             | 2 164     | 178                                     | 1 870             | 31                             | 1 901     |
| 1—9 .....   | 128                                     | 2 580             | 68                             | 2 648     | 179                                     | 2 377             | 58                             | 2 435     | 97                                      | 1 596             | 58                             | 1 654     |
| 10—19 .....   | 211                                     | 2 239             | 117                            | 2 356     | 309                                     | 1 910             | 119                            | 2 029     | 232                                     | 1 194             | 101                            | 1 295     |
| 20—29 .....   | 320                                     | 1 762             | 257                            | 2 019     | 407                                     | 1 577             | 244                            | 1 821     | 290                                     | 1 022             | 165                            | 1 187     |
| 30—39 .....   | 418                                     | 1 347             | 489                            | 1 836     | 435                                     | 1 269             | 417                            | 1 686     | 339                                     | 851               | 287                            | 1 137     |
| 40—49 .....   | 446                                     | 866               | 698                            | 1 564     | 409                                     | 815               | 703                            | 1 518     | 237                                     | 447               | 489                            | 926       |
| 50—52 .....   | 1 920                                   | 650               | 1 062                          | 1 712     | 1 326                                   | 501               | 1 047                          | 1 548     | 1 316                                   | 117               | 1 121                          | 1 223     |
| okänt .....   | 398                                     | 1 631             | 318                            | 1 949     | 237                                     | 1 256             | 225                            | 1 481     | 219                                     | 1 014             | 171                            | 1 185     |
| Summa   | 4 096                                   | 1 200             | 687                            | 1 887     | 3 542                                   | 1 134             | 583                            | 1 717     | 2 908                                   | 630               | 622                            | 1 220     |

för arbetslösa med olika antal arbetslöshetsveckor. Män med känd inkomst. Medeltal kronor.

B. Arbetslösa boende hos föräldrar eller i egen fastighet.

| Försörjningsförhållanden och antal arbetslöshetsveckor 1936 | Storstäder                              |               |                            |         | Övriga städer                           |               |                            |         | Landskommuner                           |               |                            |       |
|---|---|---------------|----------------------------|---------|---|---------------|----------------------------|---------|---|---------------|----------------------------|-------|
|   | Antal arbetslösa med känd arbetsinkomst | Arbetsinkomst | Hjälp från stat och kommun | Summa   | Antal arbetslösa med känd arbetsinkomst | Arbetsinkomst | Hjälp från stat och kommun | Summa   | Antal arbetslösa med känd arbetsinkomst | Arbetsinkomst | Hjälp från stat och kommun | Summa |
|   | kr.                                     | kr.           | kr.                        | kr.     | kr.                                     | kr.           | kr.                        | kr.     | kr.                                     | kr.           | kr.                        | kr.   |
| <i>Icke försörjningspliktiga</i>                            |   |               |                            |         |   |               |                            |         |   |               |                            |       |
| 0   | 106                                     | 1 394         | 1                          | 1 395   | 217                                     | 1 224         | 10                         | 1 234   | 224                                     | 1 084         | 5                          | 1 089 |
| 1—9   | 53                                      | 1 436         | 9                          | 1 445   | 80                                      | 1 318         | 8                          | 1 326   | 125                                     | 924           | 22                         | 946   |
| 10—19   | 71                                      | 1 162         | 15                         | 1 177   | 160                                     | 994           | 34                         | 1 028   | 296                                     | 841           | 23                         | 864   |
| 20—29   | 86                                      | 963           | 23                         | 986     | 185                                     | 787           | 36                         | 823     | 434                                     | 622           | 37                         | 659   |
| 30—39   | 111                                     | 569           | 63                         | 632     | 227                                     | 599           | 79                         | 678     | 520                                     | 489           | 89                         | 578   |
| 40—49   | 89                                      | 276           | 124                        | 400     | 203                                     | 341           | 181                        | 522     | 369                                     | 262           | 128                        | 390   |
| 50—52   | 343                                     | 33            | 299                        | 332     | 529                                     | 26            | 510                        | 536     | 933                                     | 14            | 544                        | 558   |
| okänt   | 81                                      | 818           | 50                         | 868     | 135                                     | 424           | 37                         | 461     | 664                                     | 334           | 45                         | 379   |
| Summa   | 940                                     | 590           | 137                        | 727     | 1 736                                   | 548           | 198                        | 746     | 3 565                                   | 410           | 185                        | 595   |
| <i>Med försörjningsplikt mot 1—2 personer</i>               |   |               |                            |         |   |               |                            |         |   |               |                            |       |
| 0   | 12                                      | (2 132)       | (5)                        | (2 137) | 27                                      | 2 562         | 3                          | 2 565   | 58                                      | 2 102         | 13                         | 2 115 |
| 1—9   | 5                                       | (2 768)       | —                          | (2 768) | 9                                       | (2 555)       | (8)                        | (2 563) | 41                                      | 1 604         | 36                         | 1 640 |
| 10—19   | 7                                       | (2 057)       | (114)                      | (2 171) | 33                                      | 1 945         | 54                         | 1 999   | 95                                      | 1 287         | 63                         | 1 350 |
| 20—29   | 17                                      | (2 489)       | (55)                       | (2 544) | 43                                      | 1 416         | 180                        | 1 596   | 120                                     | 1 037         | 141                        | 1 178 |
| 30—39   | 12                                      | (913)         | (207)                      | (1 120) | 50                                      | 1 432         | 262                        | 1 694   | 214                                     | 867           | 235                        | 1 102 |
| 40—49   | 22                                      | 1 500         | 166                        | 1 666   | 46                                      | 784           | 364                        | 1 148   | 127                                     | 506           | 426                        | 932   |
| 50—52   | 54                                      | 620           | 657                        | 1 277   | 152                                     | 709           | 311                        | 1 020   | 484                                     | 243           | 970                        | 1 213 |
| okänd   | 21                                      | 1 781         | 147                        | 1 928   | 28                                      | 1 338         | 114                        | 1 452   | 342                                     | 845           | 118                        | 963   |
| Summa   | 150                                     | 1 407         | 310                        | 1 717   | 388                                     | 1 212         | 232                        | 1 444   | 1 481                                   | 737           | 432                        | 1 169 |
| <i>Med försörjningsplikt mot 3 eller flera personer</i>     |   |               |                            |         |   |               |                            |         |   |               |                            |       |
| 0   | 4                                       | (2 880)       | (10)                       | (2 890) | 11                                      | (1 662)       | (205)                      | (1 867) | 36                                      | 1 804         | 27                         | 1 831 |
| 1—9   | 2                                       | (2 400)       | —                          | (2 400) | 9                                       | (2 570)       | (37)                       | (2 607) | 30                                      | 1 558         | 78                         | 1 636 |
| 10—19   | 4                                       | (2 690)       | (130)                      | (2 820) | 12                                      | (2 195)       | (68)                       | (2 263) | 47                                      | 1 424         | 118                        | 1 542 |
| 20—29   | 3                                       | (1 397)       | (710)                      | (2 107) | 11                                      | (1 985)       | (344)                      | (2 329) | 82                                      | 975           | 214                        | 1 189 |
| 30—39   | 4                                       | (1 678)       | (785)                      | (2 463) | 14                                      | (1 768)       | (518)                      | (2 286) | 100                                     | 780           | 346                        | 1 126 |
| 40—49   | 2                                       | (340)         | (280)                      | (620)   | 13                                      | (729)         | (717)                      | (1 446) | 46                                      | 596           | 616                        | 1 212 |
| 50—52   | 15                                      | (1 272)       | (1 111)                    | (2 383) | 30                                      | 615           | 1 125                      | 1 740   | 277                                     | 147           | 1 142                      | 1 289 |
| okänt   | 2                                       | (5 360)       | (500)                      | (5 860) | 15                                      | (904)         | (215)                      | (1 119) | 404                                     | 767           | 240                        | 1 007 |
| Summa   | 36                                      | 1 902         | 668                        | 2 570   | 115                                     | 1 355         | 528                        | 1 883   | 1 022                                   | 699           | 492                        | 1 191 |
| <i>Samtliga</i>   |   |               |                            |         |   |               |                            |         |   |               |                            |       |
| 0   | 122                                     | 1 516         | 1                          | 1 517   | 255                                     | 1 385         | 17                         | 1 402   | 318                                     | 1 351         | 9                          | 1 360 |
| 1—9   | 60                                      | 1 579         | 8                          | 1 587   | 98                                      | 1 547         | 11                         | 1 558   | 196                                     | 1 163         | 34                         | 1 197 |
| 10—19   | 82                                      | 1 313         | 29                         | 1 342   | 205                                     | 1 218         | 39                         | 1 257   | 438                                     | 1 000         | 42                         | 1 042 |
| 20—29   | 106                                     | 1 220         | 48                         | 1 268   | 239                                     | 955           | 76                         | 1 031   | 636                                     | 746           | 80                         | 826   |
| 30—39   | 127                                     | 637           | 99                         | 736     | 291                                     | 799           | 131                        | 930     | 834                                     | 621           | 158                        | 779   |
| 40—49   | 113                                     | 516           | 135                        | 651     | 262                                     | 438           | 239                        | 677     | 542                                     | 348           | 239                        | 587   |
| 50—52   | 412                                     | 154           | 376                        | 530     | 711                                     | 197           | 493                        | 690     | 1 694                                   | 102           | 763                        | 865   |
| okänt   | 104                                     | 1 100         | 78                         | 1 178   | 178                                     | 608           | 64                         | 672     | 1 410                                   | 582           | 119                        | 701   |
| Summa   | 1 126                                   | 740           | 177                        | 917     | 2 239                                   | 705           | 221                        | 926     | 6 068                                   | 538           | 297                        | 835   |

rum. En inkomst av 2 000 kronor och däröver åtnjöto 7·2 procent av de hjälpsökande och 12·0 procent av övriga arbetslösa.

Fullständig redovisning av arbetsinkomsten samt hjälpen från stat och kommun under år 1936 för de arbetslösa, fördelade på olika antal arbetslöshetsveckor och med olika försörjningsplikt, lämnas i *tab. 65* och *66*. De arbetslösa ha därvid uppdelats i de tvenne kategorierna »boende i förhyrd bostad» och »boende hos föräldrar eller i egen fastighet»<sup>1</sup>; vidare har redovisning skett på tre kommuntypsgrupper, nämligen storstäder, övriga städer och landskommuner. Vid läsning av tabellen bör observeras, att för de icke försörjningspliktiga arbetslösa kolumnen »arbetsinkomst» som regel endast omfattar den arbetslöses egen inkomst. I dylika fall har dock inkomst även för familjemedlem kunnat föreligga, om den arbetslöse haft vuxna barn boende i hemmet, något som emellertid varit sällsynt i fråga om ogifta personer. Med bortseende från de hos föräldrar eller i egen fastighet i storstäder boende med försörjningsplikt mot 3 eller flera personer, vilken kategori omfattade ett så ringa antal arbetslösa, att medeltalen icke kunna tillmätas något värde, konstaterades genomgående, att de arbetslösa, boende i förhyrd bostad, haft högre arbetsinkomst än de hos föräldrar eller i egen fastighet boende. Vidare är det påfallande, hur inom samtliga kommuntyper familjens arbetsinkomst och hjälpen från stat och kommun kompletterat varandra. Med ökat antal arbetslöshetsveckor sjönk arbetsinkomsten och steg hjälpen. Såsom naturligt är, har i medeltal hjälp utgått med desto högre belopp ju större försörjningsplikten varit. Att de försörjningspliktiga i medeltal haft väsentligt större familjeinkomst än de icke försörjningspliktiga, får anses fullt naturligt med hänsyn till att de hemmavarande familjemedlemmarnas inkomster i det förra fallet varit av större betydelse än i det senare. Delvis förklaras skillnaden även av åldersfördelningen inom olika civilstånd (se sid. 79).

För att underlätta läsningen av *tab. 65* och *66* ha vissa i desamma införda data i *tab. 67* angivits procentuellt, nämligen hjälpen från stat och kommun i procent av hjälpens och arbetsinkomstens sammanlagda värde.

Vid uträkning av hjälpen från stat och kommun ha av vissa skäl folkpensioner till dem som fyllt 67 år, och livräntor på grund av olycksfall, oavsett åldern, ej medtagits. För bedömandet av den samhälleliga hjälpens storleksordning äro dessa poster i allmänhet utan betydelse, såsom framgår av sammanställning överst å sid. 171 av medelvärdena å angivna pensioner och livräntor för i undersökningen ingående arbetslösa (dessas antal återfinnes i *tab. 66*).

Avsikten med inkomstundersökningen var att utröna de vid räknatillfället arbetslösas ekonomiska förhållanden under 1936. Uträkning av medelinkomsterna har därför ägt rum för hela antalet i undersökningen ingående räkningsdeltagare med känd inkomst, d. v. s. 19 979 arbetslösa. Härigenom ha även de 1 368 personer, som under 1936 ej uppvisat arbetslöshet och som sålunda borde ha åtnjutit arbetsinkomst under hela året, tillåtits påverka

<sup>1</sup> Till »boende hos föräldrar» har räknats även de hos andra anhöriga boende (jfr sid. 88).

## b. 66. Arbetsinkomst samt hjälp från stat och kommun under år 1936. Män med känd inkomst.

Hela riket.

| Försörjnings-<br>förhållanden<br>och antal<br>arbetslöshets-<br>veckor 1936 | Arbetslösa boende i förhyrd<br>bostad                         |                         |   |       | Arbetslösa boende hos<br>föräldrar eller i egen<br>fastighet  |                         |   |       | Samtliga arbetslösa   |                         |   |       |
|---|---|-------------------------|---|-------|---|-------------------------|---|-------|---|-------------------------|---|-------|
|   | Antal<br>arbets-<br>lösa<br>med<br>känd<br>arbets-<br>inkomst | Arbets-<br>in-<br>komst | Hjälp<br>från<br>stat<br>och<br>kom-<br>mun | Summa | Antal<br>arbets-<br>lösa<br>med<br>känd<br>arbets-<br>inkomst | Arbets-<br>in-<br>komst | Hjälp<br>från<br>stat<br>och<br>kom-<br>mun | Summa | Antal<br>arbets-<br>lösa<br>med<br>känd<br>arbets-<br>inkomst | Arbets-<br>in-<br>komst | Hjälp<br>från<br>stat<br>och<br>kom-<br>mun | Summa |
|   |   |                         |   |       |   |                         |   |       |   |                         |   |       |
| <i>Icke försörjnings-<br/>pliktiga</i>                                      |   |                         |   |       |   |                         |   |       |   |                         |   |       |
| 0.....  | 171   | 1 738                   | 17  | 1 755 | 547   | 1 200                   | 6   | 1 206 | 718   | 1 328                   | 9   | 1 337 |
| 1—9.....  | 92  | 1 745                   | 26  | 1 771 | 258   | 1 152                   | 15  | 1 167 | 350   | 1 307                   | 18  | 1 325 |
| 10—19.....  | 174   | 1 270                   | 29  | 1 299 | 527   | 931                     | 25  | 956   | 701   | 1 015                   | 26  | 1 041 |
| 20—29.....  | 243   | 1 026                   | 94  | 1 120 | 705   | 707                     | 35  | 742   | 948   | 789                     | 50  | 839   |
| 30—39.....  | 257   | 771                     | 176   | 947   | 858   | 529                     | 83  | 612   | 1 115   | 585                     | 104   | 689   |
| 40—49.....  | 292   | 426                     | 316   | 742   | 661   | 288                     | 144   | 432   | 953   | 331                     | 196   | 527   |
| 50—52.....  | 1 199   | 82                      | 719   | 801   | 1 805   | 21                      | 487   | 508   | 3 004   | 45                      | 580   | 625   |
| okänt.....  | 197   | 769                     | 137   | 906   | 880   | 392                     | 44  | 436   | 1 077   | 461                     | 61  | 522   |
| Summa   | 2 625   | 571                     | 404   | 975   | 6 241   | 476                     | 181   | 657   | 8 866   | 504                     | 247   | 751   |
| <i>Med försörjnings-<br/>plikt mot 1—2<br/>personer</i>                     |   |                         |   |       |   |                         |   |       |   |                         |   |       |
| 0.....  | 356   | 2 556                   | 37  | 2 593 | 97  | 2 234                   | 9   | 2 243 | 453   | 2 487                   | 31  | 2 518 |
| 1—9.....  | 219   | 2 445                   | 50  | 2 495 | 55  | 1 866                   | 28  | 1 894 | 274   | 2 329                   | 45  | 2 374 |
| 10—19.....  | 373   | 2 026                   | 84  | 2 110 | 135   | 1 487                   | 64  | 1 551 | 508   | 1 883                   | 79  | 1 962 |
| 20—29.....  | 529   | 1 671                   | 193   | 1 864 | 180   | 1 265                   | 142   | 1 407 | 709   | 1 568                   | 180   | 1 748 |
| 30—39.....  | 620   | 1 362                   | 360   | 1 722 | 276   | 971                     | 239   | 1 210 | 896   | 1 241                   | 323   | 1 564 |
| 40—49.....  | 552   | 937                     | 671   | 1 608 | 195   | 684                     | 382   | 1 066 | 747   | 871                     | 596   | 1 467 |
| 50—52.....  | 2 304   | 678                     | 1 070                                       | 1 748 | 690   | 376                     | 800   | 1 176 | 2 994   | 608                     | 1 008                                       | 1 616 |
| okänt.....  | 462   | 1 631                   | 226   | 1 857 | 391   | 931                     | 119   | 1 050 | 853   | 1 310                   | 177   | 1 487 |
| Summa   | 5 415   | 1 249                   | 613   | 1 862 | 2 019   | 878                     | 384   | 1 262 | 7 434   | 1 148                   | 551   | 1 699 |
| <i>Med försörjnings-<br/>plikt mot 3 eller<br/>flera personer</i>           |   |                         |   |       |   |                         |   |       |   |                         |   |       |
| 0.....  | 146   | 2 318                   | 97  | 2 415 | 51  | 1 857                   | 64  | 1 921 | 197   | 2 199                   | 88  | 2 287 |
| 1—9.....  | 93  | 2 306                   | 124   | 2 430 | 41  | 1 821                   | 65  | 1 886 | 134   | 2 158                   | 106   | 2 264 |
| 10—19.....  | 205   | 1 769                   | 237   | 2 006 | 63  | 1 651                   | 110   | 1 761 | 268   | 1 741                   | 207   | 1 948 |
| 20—29.....  | 245   | 1 505                   | 428   | 1 933 | 96  | 1 104                   | 245   | 1 349 | 341   | 1 393                   | 376   | 1 769 |
| 30—39.....  | 315   | 1 145                   | 682   | 1 827 | 118   | 928                     | 381   | 1 309 | 433   | 1 086                   | 600   | 1 686 |
| 40—49.....  | 248   | 739                     | 1 019                                       | 1 758 | 61  | 617                     | 626   | 1 243 | 309   | 715                     | 941   | 1 656 |
| 50—52.....  | 1 059   | 384                     | 1 487                                       | 1 871 | 322   | 242                     | 1 140                                       | 1 382 | 1 381   | 351                     | 1 406                                       | 1 757 |
| okänt.....  | 195   | 1 355                   | 441   | 1 796 | 421   | 794                     | 240   | 1 034 | 616   | 972                     | 303   | 1 275 |
| Summa   | 2 506   | 997                     | 921   | 1 918 | 1 173   | 800                     | 501   | 1 301 | 3 679   | 934                     | 787   | 1 721 |
| <i>Samtliga</i>   |   |                         |   |       |   |                         |   |       |   |                         |   |       |
| 0.....  | 673   | 2 296                   | 45  | 2 341 | 695   | 1 392                   | 11  | 1 403 | 1 368   | 1 837                   | 28  | 1 865 |
| 1—9.....  | 404   | 2 254                   | 61  | 2 315 | 354   | 1 340                   | 23  | 1 363 | 758   | 1 827                   | 43  | 1 870 |
| 10—19.....  | 752   | 1 781                   | 113   | 1 894 | 725   | 1 097                   | 40  | 1 137 | 1 477   | 1 445                   | 77  | 1 522 |
| 20—29.....  | 1 017   | 1 477                   | 226   | 1 703 | 981   | 849                     | 75  | 924   | 1 998   | 1 168                   | 152   | 1 320 |
| 30—39.....  | 1 192   | 1 178                   | 405   | 1 583 | 1 252   | 664                     | 146   | 810   | 2 444   | 914                     | 272   | 1 186 |
| 40—49.....  | 1 092   | 756                     | 655   | 1 411 | 917   | 395                     | 226   | 621   | 2 009   | 591                     | 459   | 1 050 |
| 50—52.....  | 4 562   | 453                     | 1 075                                       | 1 528 | 2 817   | 133                     | 639   | 772   | 7 379   | 331                     | 908   | 1 239 |
| okänt.....  | 854   | 1 370                   | 254   | 1 624 | 1 692   | 617                     | 110   | 727   | 2 546   | 869                     | 159   | 1 028 |
| Summa   | 10 546  | 1 021                   | 634   | 1 655 | 9 493   | 603                     | 264   | 867   | 19 979  | 823                     | 460   | 1 233 |

Tab. 67. Till de arbetslösa med arbetsinkomst år 1936 utgiven hjälp från stat och kommun i procent av hjälpens och arbetsinkomstens sammanlagda värde. Män med känd inkomst.

| Bostadsförhållanden och antal arbetslöshetsveckor.          | Storstäder                |                       |                        | Övriga städer             |                       |                        | Landskommuner             |                          |                        | Hela riket                |                          |                        |
|---|---------------------------|-----------------------|------------------------|---------------------------|-----------------------|------------------------|---------------------------|--------------------------|------------------------|---------------------------|--------------------------|------------------------|
|   | Icke försörjningspliktiga | Försörjningsplikt mot |                        | Icke försörjningspliktiga | Försörjningsplikt mot |                        | Icke försörjningspliktiga | Försörjningspliktiga mot |                        | Icke försörjningspliktiga | Försörjningspliktiga mot |                        |
|   |                           | 1-2 personer          | 3 eller flera personer |                           | 1-2 personer          | 3 eller flera personer |                           | 1-2 personer             | 3 eller flera personer |                           | 1-2 personer             | 3 eller flera personer |
| <i>Arbetslösa boende i förhyrd bostad</i>                   |                           |                       |                        |                           |                       |                        |                           |                          |                        |                           |                          |                        |
| 0 .....   | 0·1                       | 1·5                   | 7·6                    | 2·9                       | 1·3                   | 0·3                    | 0·0                       | 1·5                      | 2·8                    | 1·0                       | 1·4                      | 4·0                    |
| 1-9 .....   | 1·4                       | 3·2                   | (1·2)                  | 1·6                       | 1·1                   | 5·1                    | 1·4                       | 1·3                      | 8·0                    | 1·5                       | 2·0                      | 5·0                    |
| 10-19 .....   | 1·7                       | 3·1                   | 13·4                   | 2·3                       | 4·0                   | 10·2                   | 2·8                       | 5·9                      | 13·8                   | 2·2                       | 4·0                      | 11·0                   |
| 20-29 .....   | 7·8                       | 9·4                   | 24·9                   | 8·7                       | 11·0                  | 21·1                   | 9·1                       | 10·7                     | 20·5                   | 8·4                       | 10·3                     | 22·0                   |
| 30-39 .....   | 19·2                      | 21·1                  | 40·6                   | 16·2                      | 19·9                  | 36·6                   | 19·9                      | 22·6                     | 32·5                   | 18·5                      | 20·9                     | 37·0                   |
| 40-49 .....   | 41·6                      | 39·8                  | 57·6                   | 47·0                      | 40·4                  | 57·7                   | 37·8                      | 52·9                     | 59·3                   | 42·5                      | 41·7                     | 58·0                   |
| 50-52 .....   | 87·8                      | 50·7                  | 74·5                   | 86·6                      | 59·7                  | 75·3                   | 96·8                      | 87·6                     | 92·3                   | 89·8                      | 61·2                     | 79·0                   |
| okänt .....   | 19·2                      | 12·3                  | 26·9                   | 11·7                      | 13·1                  | 20·6                   | 5·9                       | 9·9                      | 24·9                   | 15·1                      | 12·1                     | 24·0                   |
| Summa   | 40·7                      | 29·5                  | 50·9                   | 38·8                      | 29·6                  | 40·7                   | 46·2                      | 48·0                     | 54·1                   | 41·4                      | 32·9                     | 48·0                   |
| <i>Arbetslösa, boende hos föräldrar eller i egen bostad</i> |                           |                       |                        |                           |                       |                        |                           |                          |                        |                           |                          |                        |
| 0 .....   | 0·0                       | (0·2)                 | (0·3)                  | 0·8                       | 0·1                   | (11·0)                 | 0·5                       | 0·6                      | 1·5                    | 0·5                       | 0·4                      | 3·8                    |
| 1-9 .....   | 0·6                       | (—)                   | (—)                    | 0·6                       | 0·3                   | (1·4)                  | 2·3                       | 2·2                      | 4·8                    | 1·3                       | 1·5                      | 3·5                    |
| 10-19 .....   | 1·3                       | (5·3)                 | (4·6)                  | 3·3                       | 2·7                   | (3·0)                  | 2·7                       | 4·7                      | 7·7                    | 2·6                       | 4·1                      | 6·2                    |
| 20-29 .....   | 2·3                       | (2·2)                 | (33·7)                 | 4·4                       | 11·3                  | (14·8)                 | 5·6                       | 12·0                     | 18·0                   | 4·7                       | 10·1                     | 18·1                   |
| 30-39 .....   | 10·0                      | (18·5)                | (31·9)                 | 11·7                      | 15·5                  | (22·7)                 | 15·4                      | 21·3                     | 30·7                   | 13·6                      | 19·8                     | 29·1                   |
| 40-49 .....   | 31·0                      | 10·0                  | (45·2)                 | 34·7                      | 31·7                  | (49·6)                 | 32·8                      | 45·7                     | 50·8                   | 33·3                      | 35·8                     | 21·7                   |
| 50-52 .....   | 90·1                      | 51·4                  | (46·6)                 | 95·1                      | 30·5                  | 64·7                   | 97·5                      | 80·0                     | 88·6                   | 95·9                      | 68·1                     | 82·4                   |
| okänt .....   | 5·8                       | 7·6                   | (8·5)                  | 8·0                       | 7·9                   | (19·2)                 | 11·9                      | 12·3                     | 23·8                   | 10·2                      | 11·3                     | 23·2                   |
| Summa   | 18·8                      | 18·1                  | 26·0                   | 26·5                      | 16·1                  | 28·0                   | 31·1                      | 37·0                     | 41·3                   | 27·6                      | 30·5                     | 38·5                   |
| <i>Samtliga arbetslösa</i>                                  |                           |                       |                        |                           |                       |                        |                           |                          |                        |                           |                          |                        |
| 0 .....   | 0·1                       | 1·4                   | 7·0                    | 1·3                       | 1·1                   | 2·0                    | 0·4                       | 1·1                      | 2·3                    | 0·7                       | 1·2                      | 3·9                    |
| 1-9 .....   | 1·0                       | 3·0                   | (1·1)                  | 1·0                       | 1·0                   | 4·6                    | 2·2                       | 1·7                      | 6·5                    | 1·3                       | 1·9                      | 4·7                    |
| 10-19 .....   | 1·5                       | 3·2                   | 12·5                   | 3·0                       | 3·8                   | 9·4                    | 2·6                       | 5·3                      | 11·2                   | 2·5                       | 4·0                      | 10·6                   |
| 20-29 .....   | 5·5                       | 8·7                   | 25·2                   | 6·2                       | 11·0                  | 20·4                   | 6·2                       | 11·3                     | 19·4                   | 6·0                       | 10·3                     | 21·3                   |
| 30-39 .....   | 15·6                      | 21·1                  | 40·2                   | 13·0                      | 19·2                  | 34·9                   | 16·2                      | 21·9                     | 31·6                   | 15·2                      | 20·6                     | 35·6                   |
| 40-49 .....   | 39·0                      | 37·4                  | 57·6                   | 39·4                      | 39·3                  | 57·0                   | 33·9                      | 49·2                     | 55·6                   | 37·3                      | 40·6                     | 56·8                   |
| 50-52 .....   | 88·4                      | 50·8                  | 73·4                   | 90·9                      | 56·4                  | 74·4                   | 97·2                      | 84·5                     | 90·8                   | 92·7                      | 62·4                     | 80·0                   |
| okänt .....   | 13·9                      | 12·0                  | 25·6                   | 9·3                       | 12·3                  | 20·4                   | 11·2                      | 11·6                     | 24·0                   | 11·7                      | 11·9                     | 23·8                   |
| Summa   | 32·7                      | 28·9                  | 49·7                   | 31·2                      | 27·8                  | 39·3                   | 34·4                      | 42·7                     | 47·6                   | 32·9                      | 32·4                     | 45·7                   |

| Arbetslöshetsveckor<br>1936 | Folkpensioner i åldersgrupperna<br>67—74 år; kronor per år (medeltal) |                  |                    |               | Livräntor i åldersgrupperna<br>14—74 år; kronor per år (medeltal) |                  |                    |               |
|-----------------------------|---|------------------|--------------------|---------------|---|------------------|--------------------|---------------|
|                             | stor-<br>städer   | övriga<br>städer | lands-<br>kommuner | samt-<br>liga | stor-<br>städer   | övriga<br>städer | lands-<br>kommuner | samt-<br>liga |
| 0 .....                     | 3·70  | 5·30             | 1·20               | 3·40          | 6·00  | 3·90             | 4·40               | 4·60          |
| 1—9 .....                   | 3·20  | 5·10             | 1·40               | 3·20          | 2·10  | 2·00             | 5·00               | 3·20          |
| 10—19 .....                 | 4·10  | 3·50             | 1·50               | 2·70          | 4·60  | 5·60             | 4·40               | 4·90          |
| 20—29 .....                 | 3·30  | 0·60             | 2·40               | 2·00          | 3·10  | 4·20             | 6·00               | 4·80          |
| 30—39 .....                 | 2·60  | 1·90             | 1·40               | 1·80          | 4·10  | 3·00             | 5·10               | 4·20          |
| 40—49 .....                 | 4·30  | 4·20             | 2·10               | 3·40          | 2·10  | 4·20             | 3·10               | 3·20          |
| 50—52 .....                 | 6·00  | 7·60             | 3·10               | 5·20          | 4·10  | 5·10             | 6·40               | 5·30          |
| okänt .....                 | 2·00  | 2·40             | 1·20               | 1·60          | 4·40  | 5·20             | 4·50               | 4·60          |
| Summa                       | 4·50  | 4·60             | 2·10               | 3·40          | 3·90  | 4·40             | 5·20               | 4·70          |

medeltalen, vilket står i full överensstämmelse med det nyss anförda syftemålet för undersökningen. I tab. 65 och 66 finnas uppgifter om arbetsinkomst m. m. för dessa personer med 0 veckor arbetslöshet 1936. Som synes, avviker deras arbetsinkomst obetydligt från den som åtnjutits av personer med 1—9 veckor arbetslöshet; i vissa fall ha till och med de senare haft större inkomster, vilket dock kan bero på familjemedlemmars bidrag. Anmärkningsvärt är, att även för personer utan arbetslöshet under året och med i genomsnitt för hela riket en arbetsinkomst av 1 837 kronor, samhällelig hjälp utgått med i medeltal 28 kronor per person. För gruppen 1—9 veckor arbetslöshet var motsvarande tal 43 kronor. Utöver den här redovisade hjälpen från stat och kommun hade de båda grupperna med 0 och 1—9 veckor arbetslöshet åtnjutit folkpension och livränta på grund av olycksfall med i medeltal 8 respektive 6·40 kronor. Det förefaller, som om även de under 1936 icke arbetslösa redan då befunnit sig i ett mindre gynnsamt ekonomiskt läge, som predisponerat för den under 1937 trots de ytterligare förbättrade konjunkturen inträdda arbetslösheten.

En specialundersökning av inkomsterna för 109 arbetarhushåll, som berörts av kortare eller längre arbetslöshet under 1932/1933, har av socialstyrelsen publicerats dels i Sociala meddelanden 1936, nr 5, dels i »Levnadsvillkor och hushållsvanor i städer och industriorter omkring år 1933», bil. 6 (Sveriges officiella statistik, serien socialstatistik, 1938). Vid en jämförelse mellan de vid arbetslöshetsräkningen framkomna resultaten av inkomstundersökningen och socialstyrelsens nämnda specialundersökning bör, förutom vad här ovan framhållits om de nu lämnade inkomstuppgifternas karaktär av minimala, observeras, att socialstyrelsens utredning avsåg uteslutande familjer och inga ensamstående, att samtliga därvid undersökta hushåll voro tillfinnandes i städer eller industriorter, att arbetslöshetstiden i flertalet fall var måttlig — i 79 procent av de undersökta fallen uppgick den till högst 29 veckor — och att redovisningen av samhällelig hjälp gjorts något fullständigare än vid arbetslöshetsräkningen. Tages hänsyn till nu angivna förhållanden, torde kunna sägas, att resultaten visa en tämligen god överensstämmelse.

## KAP. XIII.

**De arbetslösa och den offentliga arbetsförmedlingen.**

Enligt de för hjälpverksamheten för oförvållat arbetslösa och för den statsunderstödda, frivilliga arbetslöshetsförsäkringen gällande föreskrifterna är arbetslös, som söker eller åtnjuter arbetslöshets hjälp med statsbidrag eller daghjälp från erkänd arbetslöshetskassa, skyldig att vara inregistrerad såsom arbetssökande hos Sveriges offentliga arbetsförmedling. Den praktiska konsekvensen härav blir, att samtliga de hos arbetslöshetskommittéerna anmälda hjälpsökande arbetslösa även äro anmälda på arbetsförmedlingen och att så även är fallet icke blott med de medlemmar av erkänd arbetslöshetskassa, som åtnjuta daghjälp, utan även med dem, som på grund av arbetslöshet ansökt om men ännu icke beviljats sådan hjälp. Sannolikt skulle anmälningsfrekvensen bland dessa personer varit avsevärt mindre, om icke skyldigheten att vara anmäld hos förmedlingen förelegat. På grund härav äro de vid arbetslöshetsräkningen anmälda arbetslösas förhållande till den offentliga arbetsförmedlingen av särskilt intresse endast i fråga om de arbetslösa, som vid räknatillfället icke voro hjälpsökande hos arbetslöshetskommitté (sid. 6) eller erkänd arbetslöshetskassa, i detta sammanhang betecknade »icke hjälpsökande» till skillnad från »övriga», som enligt given definition (sid. 6) omfattar samtliga de arbetslösa, vilka icke voro anmälda som hjälpsökande hos arbetslöshetskommitté. Då det emellertid kan vara av värde att vid studiet av de icke hjälpsökandes anmälningsfrekvens hos arbetsförmedlingen hava tillgång även till motsvarande uppgifter för hjälpsökandeklientelet, lämnas i de tabeller och tabellariska sammanställningar, som åtfölja redogörelsen här nedan, uppgifter för såväl samtliga som för icke hjälpsökande arbetslösa.

I samband med undersökningen av de arbetslösas anmälningsfrekvens hos arbetsförmedlingen hade det varit av icke ringa intresse att erhålla närmare upplysning om den utsträckning, i vilken de hos förmedlingen arbetssökande vore representerade bland de i räkningen deltagande arbetslösa. Tyvärr har emellertid av följande anledning detta icke låtit sig göra. Den offentliga arbetsförmedlingens månadsstatistik (beträffande antalet arbetssökande på 100 lediga platser, se sid. 16 ff.) avser icke en viss dag i månaden utan omfattar hela antalet arbetsansökningar, som förelegat någon gång under månaden. Detta innebär, att om en person, som varit arbetssökande i början av månaden men erhållit ett kortvarigt arbete, efter dess slut senare under månaden åter anmäler sig som arbetssökande, betraktas detta såsom tvenne arbetsansökningar. Visserligen redovisas även det verkliga antalet arbetssökande personer i förmedlingsstatistiken, men för att få med arbetslöshetsräkningen jämförbara uppgifter hade det varit nödvändigt, att vid samtliga Sveriges arbetsförmed-

Tab. 68. Hos arbetsförmedlingen anmälda arbetslösa, fördelade på städer och landskommuner inom olika län. Män.

| L ä n                 | Städer               |                         |                     |                   | Landskommuner        |                         |                     |                   | Hela riket           |                         |                     |                   |
|-----------------------|----------------------|-------------------------|---------------------|-------------------|----------------------|-------------------------|---------------------|-------------------|----------------------|-------------------------|---------------------|-------------------|
|                       | Hela antalet anmälda | därav icke hjälpsökande | % anmälda av        |                   | Hela antalet anmälda | därav icke hjälpsökande | % anmälda av        |                   | Hela antalet anmälda | därav icke hjälpsökande | % anmälda av        |                   |
|                       |                      |                         | samtliga arbetslösa | icke hjälpsökande |                      |                         | samtliga arbetslösa | icke hjälpsökande |                      |                         | samtliga arbetslösa | icke hjälpsökande |
| Stockholms stad       | 2 172                | 717                     | 63·2                | 36·2              | —                    | —                       | —                   | —                 | 2 172                | 717                     | 63·2                | 36·2              |
| Stockholms .....      | 93                   | 55                      | 50·0                | 37·2              | 185                  | 70                      | 39·5                | 19·8              | 278                  | 125                     | 42·5                | 25·0              |
| Uppsala .....         | 77                   | 15                      | 61·1                | 23·4              | 63                   | 33                      | 47·4                | 32·0              | 140                  | 48                      | 54·1                | 28·7              |
| Södermanlands ..      | 84                   | 23                      | 56·8                | 26·4              | 12                   | 7                       | 17·7                | 11·1              | 96                   | 30                      | 44·4                | 20·0              |
| Östergötlands....     | 447                  | 233                     | 75·6                | 61·8              | 34                   | 22                      | 30·9                | 22·4              | 481                  | 255                     | 68·6                | 53·7              |
| Jönköpings .....      | 187                  | 52                      | 71·4                | 40·9              | 30                   | 4                       | 33·0                | 6·2               | 217                  | 56                      | 61·5                | 29·2              |
| Kronobergs.....       | 75                   | 20                      | 79·8                | 51·8              | 46                   | 8                       | 27·9                | 6·8               | 121                  | 28                      | 46·7                | 16·9              |
| Kalmar.....           | 239                  | 23                      | 58·0                | 11·7              | 16                   | 9                       | 10·2                | 6·0               | 255                  | 32                      | 44·8                | 9·2               |
| Gotlands.....         | 47                   | 16                      | 83·9                | 64·0              | 1                    | 1                       | (9·1)               | (9·1)             | 48                   | 17                      | 71·6                | 47·2              |
| Blekinge.....         | 228                  | 64                      | 73·8                | 44·1              | 294                  | 38                      | 45·7                | 9·8               | 522                  | 102                     | 54·8                | 19·2              |
| Kristianstads....     | 41                   | 24                      | 62·1                | 49·0              | 25                   | 7                       | 17·6                | 5·6               | 66                   | 31                      | 31·7                | 17·9              |
| Malmö stad.....       | 931                  | 380                     | 86·9                | 73·1              | —                    | —                       | —                   | —                 | 931                  | 380                     | 86·9                | 73·1              |
| Malmöhus i övr.       | 680                  | 208                     | 74·0                | 46·5              | 40                   | 15                      | 29·9                | 13·8              | 720                  | 223                     | 68·4                | 40·1              |
| Hallands.....         | 300                  | 40                      | 79·6                | 34·2              | 44                   | 9                       | 43·6                | 13·6              | 344                  | 49                      | 72·0                | 26·8              |
| Göteborgs stad..      | 1 100                | 376                     | 77·6                | 54·2              | —                    | —                       | —                   | —                 | 1 100                | 376                     | 77·6                | 54·2              |
| Göteb. o. Boh. i övr. | 405                  | 40                      | 76·7                | 24·5              | 938                  | 63                      | 69·0                | 13·0              | 1 343                | 103                     | 71·2                | 15·9              |
| Älvsborgs.....        | 282                  | 131                     | 70·5                | 52·6              | 43                   | 18                      | 19·6                | 9·8               | 325                  | 149                     | 52·5                | 33·6              |
| Skaraborgs.....       | 118                  | 40                      | 61·5                | 35·1              | 15                   | 5                       | 18·1                | 6·8               | 133                  | 45                      | 48·4                | 24·1              |
| Värmlands.....        | 122                  | 26                      | 68·5                | 31·7              | 185                  | 46                      | 27·7                | 8·7               | 307                  | 72                      | 36·8                | 11·8              |
| Örebro.....           | 184                  | 57                      | 68·9                | 40·7              | 70                   | 16                      | 37·0                | 11·9              | 254                  | 73                      | 55·7                | 26·5              |
| Västmanlands ..       | 58                   | 30                      | 62·4                | 46·2              | 6                    | 3                       | 19·8                | 10·7              | 64                   | 33                      | 51·6                | 35·5              |
| Kopparbergs....       | 53                   | 25                      | 52·4                | 34·2              | 149                  | 63                      | 35·6                | 18·9              | 202                  | 88                      | 38·8                | 21·7              |
| Gävleborgs.....       | 423                  | 73                      | 70·4                | 29·1              | 87                   | 25                      | 21·8                | 7·4               | 510                  | 98                      | 50·9                | 16·6              |
| Västernorrlands..     | 146                  | 73                      | 49·3                | 32·7              | 1 555                | 310                     | 49·9                | 16·6              | 1 701                | 383                     | 49·9                | 18·8              |
| Jämtlands.....        | 26                   | 24                      | 57·8                | 55·8              | 9                    | 5                       | 14·8                | 8·5               | 35                   | 29                      | 32·4                | 28·4              |
| Västerbottens....     | 36                   | 32                      | 34·6                | 32·0              | 151                  | 25                      | 22·9                | 4·7               | 187                  | 57                      | 24·4                | 9·0               |
| Norrbottnens....      | 137                  | 54                      | 48·6                | 27·1              | 735                  | 217                     | 33·0                | 12·7              | 872                  | 271                     | 34·8                | 14·2              |
| Hela riket            | 8 691                | 2 851                   | 69·2                | 42·4              | 4 733                | 1 019                   | 40·6                | 12·8              | 13 424               | 3 870                   | 55·4                | 26·4              |

lingsanstalter utrona verkliga antalet den 31 augusti 1937 aktuella arbetsökande. Alldeles fränsett, att detta skulle medfört ett högst betydande arbete för anstalterna, kunde på grund av vissa detaljer i redovisningssystemet vid arbetsförmedlingarna klart besked om sagda antal icke erhållas. I samband med arbetslöshetsräkningen gjorde emellertid Stockholms stads arbetslöshetskommitté ett försök att beräkna antalet vid Stockholms stads arbetsförmedling arbetssökande den 31 augusti. Redogörelse för denna speciella undersökning lämnas i bilaga L.

Understrykas bör i detta sammanhang, att kännedom saknas beträffande omsättningen av arbetskraft på den öppna marknaden, förmedlad på annat sätt än genom den offentliga arbetsförmedlingen. Det är därför icke möjligt



att med ledning av nedan publicerade uppgifter om förhållandet mellan antalet förmedlingsanmälda och hela antalet icke hjälpsökande arbetslösa avgöra, om arbetssökandefrekvensen vid förmedlingen inom de arbetslösas led är att betrakta såsom normal i jämförelse med motsvarande frekvens för arbetsmarknaden i dess helhet.

Hela antalet hos arbetsförmedlingen anmälda arbetslösa uppgick till 13 424 — 55·4 procent av samtliga arbetslösa. De förmedlingsanmäldas fördelning på olika län samt på stad och landsbygd framgår av tab. 68. I städerna voro anmälda hos förmedlingen 69·2 procent och på landsbygden 40·6 procent av de arbetslösa. Såsom ovan framhållits, är emellertid antalet förmedlingsanmälda i procent av hela antalet arbetslösa av mindre intresse, enär större delen av de förmedlingsanmälda på grund av den statliga arbetslöshetshjälpens konstruktion voro skyldiga att vara anmälda hos förmedlingen.

Av de icke hjälpsökande voro 26·4 procent anmälda hos arbetsförmedlingen; för städernas och landskommunernas vidkommande utgjorde motsvarande procenttal 42·4 respektive 12·8. Såsom vidare framgår av tab. 68, varierade anmälningsfrekvensen betydligt inom olika delar av landet. Förmodligen under inverkan av den från riksmedel-talen för de arbetslösa avvikande åldersfördelningen i norra Sverige uppvisade de icke hjälpsökande i Värmlands, Kopparbergs och de norrländska länens städer 31·6 procent förmedlingsanmälda, under det att motsvarande tal för återstoden av riket utgjorde 44·3 procent. I sagda läns landskommuner överensstämde däremot anmälningsfrekvensen med den i rikets övriga landskommuner, i det att den utgjorde 12·9 respektive 12·8 procent. De i allmänhet låga absoluta talen

Tab. 69. Hos arbetsförmedlingen anmälda arbetslösa, fördelade på kommuntyper. Män.

| Kommuntyper             | Anmälda<br>hos arbetsförmedlingen |                       | i % av                 |                                |
|-------------------------|-----------------------------------|-----------------------|------------------------|--------------------------------|
|                         | hela<br>antalet                   | icke<br>hjälp-sökande | samtliga<br>arbetslösa | samtliga icke<br>hjälp-sökande |
| <i>Städer med</i>       |                                   |                       |                        |                                |
| över 100 000 inv. ....  | 4 203                             | 1 473                 | 70·9                   | 46·1                           |
| 30 000—100 000 » .....  | 1 477                             | 586                   | 71·1                   | 49·4                           |
| 20 000— 30 000 » .....  | 548                               | 122                   | 66·1                   | 30·3                           |
| 5 000— 20 000 » .....   | 2 143                             | 582                   | 67·5                   | 36·0                           |
| högst 5 000 » .....     | 320                               | 88                    | 58·1                   | 27·6                           |
| Samtliga städer         | <b>8 691</b>                      | <b>2 851</b>          | <b>69·2</b>            | <b>42·4</b>                    |
| <i>Landskommuner</i>    |                                   |                       |                        |                                |
| Industrikommuner .....  | 3 182                             | 629                   | 48·3                   | 15·6                           |
| Blandade kommuner ..... | 1 061                             | 152                   | 36·9                   | 7·7                            |
| Jordbrukskommuner ..... | 422                               | 176                   | 29·3                   | 14·7                           |
| Skogskommuner .....     | 68                                | 62                    | 9·0                    | 8·3                            |
| Samtliga landskommuner  | <b>4 733</b>                      | <b>1 019</b>          | <b>40·6</b>            | <b>12·8</b>                    |
| Hela riket              | <b>13 424</b>                     | <b>3 870</b>          | <b>55·4</b>            | <b>26·4</b>                    |

icke hjälpsökande på landsbygden utanför de nämnda länen göra emellertid en jämförelse vansklig.

En sammanställning av hela antalet hos förmedlingen anmälda och motsvarande tal för de icke hjälpsökande med fördelning på kommuntyper finnes i *tab. 69*. Såsom förut framhållits, uppgick det relativa antalet hos arbetsförmedlingen anmälda icke hjälpsökande till 26·4 procent. Detta procenttal varierade emellertid avsevärt inom olika kommuntyper. I storstäderna och städer med 30 000—100 000 invånare utgjorde det 46·1 respektive 49·4 procent, under det att i blandade och skogskommuner endast 7·7 respektive 8·3 procent av de icke hjälpsökande voro anmälda såsom arbetssökande hos arbetsförmedlingen. Att de icke hjälpsökande arbetslösa på landsbygden i så ringa utsträckning anlidade den offentliga arbetsförmedlingen vid sökandet efter arbete kan möjligen förklaras med de många gånger stora avstånden till närmaste representant för arbetsförmedlingen men torde till icke ringa del vara beroende på att arbetsförmedlingen vid anskaffandet av arbetskraft över huvud spelar mindre roll på landsbygden än i städerna.

Antalet hos förmedlingen anmälda icke hjälpsökande arbetslösa utgjorde enligt *tab. 70* i de arbetslöshetstyngda områdena 15·6 procent och i riket i

**Tab. 70. Hos arbetsförmedlingen anmälda arbetslösa, fördelade på arbetslöshetstyngda områden. Män.**

| Arbetslöshetstyngda områden         | Anmälda<br>hos arbetsförmedlingen |                          | i % av                 |                                   |
|-------------------------------------|-----------------------------------|--------------------------|------------------------|-----------------------------------|
|                                     | hela<br>antalet                   | icke<br>hjälp<br>sökande | samtliga<br>arbetslösa | samtliga icke<br>hjälp<br>sökande |
| <i>Stenkommuner</i>                 |                                   |                          |                        |                                   |
| Blekinge .....                      | 231                               | 22                       | 56·2                   | 10·9                              |
| Bohuslän .....                      | 909                               | 46                       | 74·2                   | 12·7                              |
| <i>Sågverkskommuner</i>             |                                   |                          |                        |                                   |
| Västernorrland .....                | 1 298                             | 220                      | 58·2                   | 19·1                              |
| Övriga .....                        | 215                               | 14                       | 62·3                   | 9·7                               |
| <i>Järnbruks- och gruvkommuner</i>  |                                   |                          |                        |                                   |
| Bergslagen .....                    | 133                               | 37                       | 78·7                   | 50·7                              |
| Norbotten .....                     | 221                               | 27                       | 43·4                   | 8·6                               |
| <i>Tändstickskommuner</i> .....     | 167                               | 22                       | 66·0                   | 20·4                              |
| <i>Glasbrukskommuner</i> .....      | 66                                | 1                        | 48·5                   | 1·4                               |
| <i>Övriga</i>                       |                                   |                          |                        |                                   |
| Oskarshamn .....                    | 105                               | —                        | 58·0                   | —                                 |
| Södra Vram .....                    | 17                                | 11                       | 77·3                   | (68·8)                            |
| Vissa kommuner i Västernorrland     | 142                               | 27                       | 41·6                   | 11·9                              |
| Samtl. arbetslöshetstyngda områden  | <b>3 504</b>                      | <b>427</b>               | <b>60·2</b>            | <b>15·6</b>                       |
| Icke arbetslöshetstyngda områden .. | 9 920                             | 3 443                    | 53·9                   | 28·9                              |

övrigt 28·9 procent. Det synes påtagligt, att de icke hjälpsökande arbetslösa inom de arbetslöshetstyngda områdena icke anlidade den offentliga arbetsförmedlingen i samma utsträckning, som fallet var i fråga om de icke arbetslöshetstyngda områdena. Till någon del torde detta förklaras av att arbetsmarknaden i de av arbetslöshet hårdare tryckta orterna givetvis icke bjuder samma utkomstmöjligheter som på platser med normalt fungerande näringsliv, ett förhållande, som kan tänkas ge upphov till en viss resignation hos de arbetslösa på grund av deras bristande tilltro till förmedlingens förmåga att anskaffa arbetstillfällen, med påföljd att besöken på förmedlingskontoret utebli. Observeras bör emellertid, att de icke hjälpsökande arbetslösa i de arbetslöshetstyngda områdena voro förhållandevis fåtaliga, vilket självfallet medför en viss osäkerhet i fråga om de angivna procenttalen.

Tab. 71. Hos arbetsförmedlingen anmälda arbetslösa, fördelade på åldersgrupper. Män.

| Åldersgrupper | Anmälda<br>hos arbetsförmedlingen |                     | i % av                 |                              |
|---------------|-----------------------------------|---------------------|------------------------|------------------------------|
|               | hela<br>antalet                   | icke<br>hjälpökande | samtliga<br>arbetslösa | samtliga icke<br>hjälpökande |
| 14—17.....    | 172                               | 78                  | 26·6                   | 14·1                         |
| 18—20.....    | 540                               | 264                 | 34·0                   | 20·1                         |
| 21—25.....    | 1 458                             | 681                 | 43·7                   | 26·6                         |
| 26—30.....    | 1 586                             | 485                 | 52·7                   | 25·4                         |
| 31—35.....    | 1 636                             | 447                 | 58·2                   | 27·6                         |
| 36—40.....    | 1 469                             | 385                 | 59·7                   | 28·0                         |
| 41—45.....    | 1 298                             | 324                 | 62·2                   | 29·1                         |
| 46—50.....    | 1 272                             | 300                 | 61·7                   | 27·5                         |
| 51—55.....    | 1 387                             | 304                 | 66·0                   | 29·9                         |
| 56—60.....    | 1 247                             | 258                 | 64·0                   | 26·9                         |
| 61—66.....    | 1 167                             | 263                 | 66·0                   | 30·4                         |
| 67—74.....    | 192                               | 81                  | 48·6                   | 28·5                         |
| Summa         | 13 424                            | 3 870               | 55·4                   | 26·4                         |

Anmälningfrekvensen ökade med stigande ålder, såsom framgår av *tab. 71*. För icke hjälpsökande ynglingar i åldern 14—17 år var den 14·1 procent, i åldersgruppen 18—20 år 20·1 procent och i gruppen 61—66 år 30·4 procent, vilken sistnämnda åldersgrupp uppvisade den högsta anmälningintensiteten.

Även inom de olika yrkesgrupperna varierade det relativa antalet anmälningar rätt avsevärt. I *tab. 72* visas, att det procentuellt lägsta antalet hos arbetsförmedlingen anmälda icke hjälpsökande förefanns inom yrkesgrupperna glasindustri (3·3 procent), skogshushållning (8·9 procent) och jordbruk (11·8 procent). Hög var anmälningfrekvensen inom kemisk-teknisk industri (50·8 procent) och lagerarbete (48·1 procent). Medeltalet för samtliga yrkesgrupper var, såsom förut angivits, 26·4 procent.

Tab. 72. Hos arbetsförmedlingen anmälda arbetslösa, fördelade på yrkesgrupper. Män.

| Yrkesgrupper                            | Anmälda hos arbetsförmedlingen |                   | i % av              |                            |
|---|--------------------------------|-------------------|---------------------|----------------------------|
|   | hela antalet                   | icke hjälpsökande | samtliga arbetslösa | samtliga icke hjälpsökande |
| Jordbruk .....                          | 736                            | 266               | 27·0                | 11·8                       |
| Skogshushållning .....                  | 131                            | 68                | 15·8                | 8·9                        |
| Ingenjörsarbete o. arbetsledning .....  | 63                             | 31                | 34·4                | 20·5                       |
| Malmbrytning .....                      | 57                             | 4                 | 74·0                | 16·7                       |
| Metallindustri .....                    | 832                            | 332               | 63·2                | 40·6                       |
| Stenindustri .....                      | 855                            | 33                | 72·5                | 9·2                        |
| Glasindustri .....                      | 65                             | 4                 | 35·7                | 3·3                        |
| Annan jord- o. stenindustri .....       | 117                            | 41                | 68·8                | 43·6                       |
| Sågverksindustri .....                  | 924                            | 142               | 62·9                | 20·6                       |
| Annan trävaruindustri .....             | 154                            | 38                | 58·6                | 25·9                       |
| Pappersindustri .....                   | 232                            | 49                | 53·5                | 19·5                       |
| Grafisk industri .....                  | 55                             | 24                | 39·6                | 22·2                       |
| Livsmedelsindustri .....                | 487                            | 58                | 70·1                | 21·8                       |
| Textil- o. beklädnadsindustri .....     | 218                            | 70                | 64·1                | 36·5                       |
| Läder-, hår- o. gummivaruindustri ..... | 306                            | 56                | 66·5                | 26·7                       |
| Kemisk-teknisk industri .....           | 252                            | 61                | 81·0                | 50·8                       |
| Väg- o. anläggningsarbete .....         | 798                            | 288               | 58·1                | 33·3                       |
| Annan byggnadsverksamhet .....          | 538                            | 256               | 50·5                | 32·7                       |
| Kraft- o. värmeproduktion .....         | 83                             | 23                | 73·5                | 43·4                       |
| Sjöfart o. fiske .....                  | 325                            | 160               | 58·8                | 40·8                       |
| Kontors- o. butikspersonal .....        | 677                            | 297               | 48·8                | 29·5                       |
| Lagerarbete .....                       | 369                            | 129               | 72·7                | 48·1                       |
| Hotell- o. restaurangrörelse .....      | 112                            | 61                | 60·6                | 45·5                       |
| Landtransport .....                     | 915                            | 318               | 60·9                | 35·1                       |
| Litterärt o. konstnärligt arbete .....  | 105                            | 22                | 47·1                | 15·7                       |
| Förvaltning o. undervisning .....       | 70                             | 27                | 43·2                | 22·7                       |
| Sjukvård o. hygien .....                | 24                             | 16                | 44·5                | 34·8                       |
| Husligt arbete .....                    | 81                             | 30                | 58·8                | 34·1                       |
| Tillfällighets- o. diversearbete .....  | 3 547                          | 867               | 66·0                | 32·2                       |
| Ungdom utan särskild utbildning .....   | 296                            | 99                | 37·4                | 16·7                       |
| Samtliga yrkesgrupper                   | <b>13 424</b>                  | <b>3 870</b>      | <b>55·4</b>         | <b>26·4</b>                |

För de fackligt organiserade icke hjälpsökande arbetslösas förhållande till arbetsförmedlingen redogöres i tab. 73. Inom städerna voro 43·8 procent anmälda på arbetsförmedlingen och i landskommunerna 13·4 procent. Motsvarande uppgifter för de icke organiserade utgjorde 41·3 respektive 12·4 procent. En måttlig skillnad förelåg alltså mellan de fackligt organiserade och de icke organiserade i fråga om det frivilliga anlitandet av den offentliga arbetsförmedlingen. Anmälningsintensiteten var dock mycket varierande inom olika fackförbund. Då emellertid antalet fackligt organiserade icke hjälpsökande förmedlingsanmälda var numerärt obetydligt inom flertalet fackförbund, kunna några säkra slutsatser knappast dragas med ledning av dessa skillnader, varför redovisningen av materialet här utelämnas.

**Tab. 73. Hos arbetsförmedlingen anmälda fackligt organiserade arbetslösa, fördelade på kommuntyper. Män.**

| Kommuntyper             | Antal anmälda         |                         |                   |                         | % anmälda av          |                   |                   |                   |
|-------------------------|-----------------------|-------------------------|-------------------|-------------------------|-----------------------|-------------------|-------------------|-------------------|
|                         | fackligt organiserade |                         | icke organiserade |                         | fackligt organiserade |                   | icke organiserade |                   |
|                         | hela antalet          | därav icke hjälpsökande | hela antalet      | därav icke hjälpsökande | samtliga              | icke hjälpsökande | samtliga          | icke hjälpsökande |
| <i>Städer med</i>       |                       |                         |                   |                         |                       |                   |                   |                   |
| över 100 000 inv. ....  | 1 835                 | 647                     | 2 368             | 826                     | 70·7                  | 46·0              | 71·1              | 46·2              |
| 30 000—100 000 » .....  | 719                   | 308                     | 758               | 278                     | 73·1                  | 53·8              | 69·3              | 45·3              |
| 20 000— 30 000 » .....  | 177                   | 39                      | 371               | 83                      | 60·2                  | 25·0              | 69·3              | 33·6              |
| 5 000— 20 000 » .....   | 976                   | 270                     | 1 167             | 312                     | 68·8                  | 37·9              | 66·4              | 34·6              |
| högst 5 000 » .....     | 182                   | 53                      | 138               | 35                      | 63·9                  | 34·0              | 51·9              | 21·5              |
| Samtliga städer         | <b>3 889</b>          | <b>1 317</b>            | <b>4 802</b>      | <b>1 534</b>            | <b>69·7</b>           | <b>43·8</b>       | <b>68·8</b>       | <b>41·3</b>       |
| <i>Landskommuner</i>    |                       |                         |                   |                         |                       |                   |                   |                   |
| Industrikommuner .....  | 1 159                 | 260                     | 2 023             | 369                     | 45·1                  | 15·6              | 50·4              | 15·6              |
| Blandade kommuner ..... | 325                   | 49                      | 736               | 103                     | 35·7                  | 7·7               | 37·5              | 7·7               |
| Jordbrukskommuner ..... | 142                   | 66                      | 280               | 110                     | 30·2                  | 16·8              | 28·8              | 13·7              |
| Skogskommuner .....     | 41                    | 37                      | 27                | 25                      | 11·2                  | 10·2              | 7·0               | 6·5               |
| Samtliga landskommuner  | <b>1 667</b>          | <b>412</b>              | <b>3 066</b>      | <b>607</b>              | <b>38·6</b>           | <b>13·4</b>       | <b>41·8</b>       | <b>12·4</b>       |
| Hela riket              | <b>5 556</b>          | <b>1 729</b>            | <b>7 868</b>      | <b>2 141</b>            | <b>56·1</b>           | <b>28·5</b>       | <b>54·9</b>       | <b>24·9</b>       |

Här ovan har framhållits (sid. 173 f.), att kännedom saknas beträffande arbetsförmedlingens betydelse som organ för anskaffandet av arbetskraft till fria marknadens arbeten. Det torde emellertid utan vidare vara klart, att endast en mindre del av omsättningen på arbetsmarknaden registreras hos den offentliga arbetsförmedlingen. När därför utredningen här visat, att i runt tal  $\frac{1}{4}$  av de icke hjälpsökande arbetslösa frivilligt anlitat arbetsförmedlingen vid sökandet efter arbete, kan denna frekvens icke anses som låg.

## KAP. XIV.

**Arbetslöshetens orsaker och tiden för dess inträde.**

Efterföljande redogörelse för orsakerna till de av arbetslösheten föranledda svårigheterna för den enskilde och tidpunkten för dessa svårigheters uppkomst bygger helt på den arbetslöses egen uppfattning.

Frageställningen var, såsom framgår av bilaga F, punkt 11 (sid. 229), följande: »När anser Ni att Edra nuvarande arbetslöshetssvårigheter började?» Avsikten var att få fram, vid vilken tidpunkt förvärvsmöjligheterna upphörde eller undergått avsevärd minskning, d. v. s. när den arbetslöse slutat sin senast innehavda anställning av mera stadigvarande art. Så har ock frågan uppfattats av flertalet arbetslösa, men formuleringen har i vissa fall vållat missförstånd. Framför allt inom yrkesgrupperna jordbruk, skogshushållning, väg- och anläggningsarbete, annan byggnadsverksamhet, sjöfart och fiske samt tillfällighets- och diversearbete, där det förekommande arbetet antingen varit koncentrerat till vissa delar av året eller av sådan karaktär, att det emellanåt avbrutits av arbetslöshetsperioder, ha de arbetslösa, om de alls angivit någon tidpunkt, angivit när deras sista anställning, hur kort den än varit, upphörde, oavsett om de under en följd av år haft liknande periodiska eller sporadiska uppehåll mellan arbetstillfällena eller icke, ja t. o. m. om deras sista anställning föregåtts av långa perioder av reservarbete.

I vissa fall har det varit möjligt att korrigera uppgifterna med ledning av andra upplysningar, men det är klart, att, när det gällt arbetslösa inom ovan nämnda yrkesgrupper, en sådan korrigering ej låtit sig göra; frågan har då betraktats som obesvarad. Härav följer, att det material, på vilket redogörelsen bygger, icke blir så representativt som önskvärt vore. Å andra sidan får man icke glömma, att inom ovan nämnda yrkesgrupper med låg representativitet bestodo de arbetslösa till stor del av personer, vilkas arbetslöshetssvårigheter kunna betraktas såsom en med längre eller kortare mellanrum återkommande företeelse. Detta medför, att vid bedömandet av hithörande spörsmål hänsyn bör tagas endast till de personer, vilkas arbetssäsonger blivit i så väsentlig grad avkortade och till följd därav mellanliggande sysslöshetsperioder så förlängda, att försörjningssvårigheter uppstått. Endast i sådana fall kan man tala om att arbetslöshet *uppstått* inom säsongyrkena. På grund härav är det naturligt, att antalet i dessa yrken arbetslösa, som kunnat redovisa en viss bestämd tidpunkt för arbetslöshetssvårigheternas början, skall vara förhållandevis mindre än inom andra yrkesgrupper.

Representativiteten bland de i denna undersökning medtagna arbetslösa inom olika yrkesgrupper har angivits i *tab. 74*. Ett studium av tabellen ger vid handen, att representativiteten, av nyss nämnda orsaker, var låg inom jord-

**Tab. 74. Arbetslösa, för vilka data för arbetslöshetssvårigheternas början kunnat fastställas, i % av samtliga arbetslösa inom olika yrkesgrupper. Fördelning efter orsaker till arbetslöshetssvårigheterna. Män.**

| Yrkesgrupper                           | Hela antalet arbetslösa (a) | Arbetslösa, för vilka data kunnat fastställas (b) | i % av a | Orsaker till arbetslöshetssvårigheterna |              |                |              |
|--|-----------------------------|---|----------|---|--------------|----------------|--------------|
|  |                             |   |          | arbetsmarknads                          | individuella | arbetsmarknads | individuella |
|  |                             |   |          |   |              |                |              |
| Jordbruk .....                         | 2 729                       | 787   | 28·8     | 476                                     | 311          | 60·5           | 39·5         |
| Skogshushållning .....                 | 830                         | 104   | 12·5     | 84                                      | 20           | 80·8           | 19·2         |
| Ingenjörsarbete o. arbetsledning       | 183                         | 148   | 80·9     | 106                                     | 42           | 71·6           | 28·4         |
| Malmbrytning .....                     | 77                          | 74  | 96·1     | 67                                      | 7            | 90·5           | 9·5          |
| Metallindustri .....                   | 1 317                       | 1 097   | 83·3     | 849                                     | 248          | 77·4           | 22·6         |
| Stenindustri .....                     | 1 179                       | 1 010   | 85·7     | 992                                     | 18           | 98·2           | 1·8          |
| Glasindustri .....                     | 182                         | 98  | 53·8     | 96                                      | 2            | 98·0           | 2·0          |
| Annan jord- o. stenindustri .....      | 170                         | 141   | 82·9     | 115                                     | 26           | 81·6           | 18·4         |
| Sågverksindustri .....                 | 1 470                       | 1 182   | 80·4     | 1 130                                   | 52           | 95·6           | 4·4          |
| Annan trävaruindustri .....            | 263                         | 188   | 71·5     | 143                                     | 45           | 76·1           | 23·9         |
| Pappersindustri .....                  | 434                         | 383   | 88·2     | 347                                     | 36           | 90·6           | 9·4          |
| Grafisk industri .....                 | 139                         | 134   | 96·4     | 106                                     | 28           | 79·1           | 20·9         |
| Livsmedelsindustri .....               | 695                         | 594   | 85·5     | 396                                     | 198          | 66·7           | 33·3         |
| Textil- o. beklädnadsindustri .....    | 340                         | 264   | 77·6     | 184                                     | 80           | 69·7           | 30·3         |
| Läder-, hår- o. gummivaruindustri      | 460                         | 370   | 80·4     | 271                                     | 99           | 73·2           | 26·8         |
| Kemisk-teknisk industri .....          | 311                         | 284   | 91·3     | 262                                     | 22           | 92·3           | 7·7          |
| Väg- o. anläggningsarbete .....        | 1 374                       | 534   | 38·9     | 390                                     | 144          | 73·0           | 27·0         |
| Annan byggnadsverksamhet .....         | 1 065                       | 398   | 37·4     | 285                                     | 113          | 71·6           | 28·4         |
| Kraft- o. värmeproduktion .....        | 113                         | 100   | 88·5     | 74                                      | 26           | 74·0           | 26·0         |
| Sjöfart o. fiske .....                 | 557                         | 321   | 57·6     | 124                                     | 197          | 38·6           | 61·4         |
| Kontors- o. butikspersonal .....       | 1 387                       | 1 240   | 89·4     | 590                                     | 650          | 47·6           | 52·4         |
| Lagerarbete .....                      | 508                         | 453   | 89·2     | 304                                     | 149          | 67·1           | 32·9         |
| Hotell- o. restaurangrörelse .....     | 185                         | 135   | 73·0     | 50                                      | 85           | 37·0           | 63·0         |
| Landtransport .....                    | 1 503                       | 1 123   | 74·7     | 661                                     | 462          | 58·9           | 41·1         |
| Litterärt o. konstnärligt arbete       | 223                         | 146   | 65·5     | 93                                      | 53           | 63·7           | 36·3         |
| Förvaltning o. undervisning .....      | 162                         | 127   | 78·4     | 31                                      | 96           | 24·4           | 75·6         |
| Sjukvård o. hygien .....               | 54                          | 42  | 77·8     | 9                                       | 33           | 21·4           | 78·6         |
| Husligt arbete .....                   | 139                         | 114   | 82·0     | 65                                      | 49           | 57·0           | 43·0         |
| Tillfällighets- o. diversearbete ..... | 5 375                       | 2 692   | 50·1     | 2 020                                   | 672          | 75·0           | 25·0         |
| Ungdom utan särskild utbildning        | 791                         | —   | —        | —                                       | —            | —              | —            |
| Summa                                  | 24 215                      | 14 283  | 59·0     | 10 320                                  | 3 963        | 72·3           | 27·7         |

bruk (28·8 procent), skogshushållning (12·5 procent), väg- och anläggningsarbete (38·9 procent), annan byggnadsverksamhet (37·4 procent) samt tillfällighets- och diversearbete (50·1 procent). Den inom glasindustrien förhållandevis låga representativiteten (53·8 procent), berodde på en i kap. III (sid. 33) omnämnd, kort tid före räkningen inträffad tillfällig driftsinställelse, varför man där icke kunde tala om att arbetslöshetssvårigheter hunnit uppstå. Högst var representativiteten bland kontors- och butikspersonal (89·4 procent), lagerarbete (89·2 procent), kraft- och värmeproduktion (88·5 procent) samt pappersindustri (88·2 procent). För ungdom utan särskild utbildning kan man själv-

fallet icke tala om arbetslöshetssvårigheternas inträde, när denna kategori av arbetslösa i stort sett aldrig haft arbete (se sid. 44).

Av samtliga arbetslösa, utan hänsyn till yrke, hade ifrågavarande data kunnat bestämmas för 14 283 arbetslösa eller 59·0 procent.

Man torde observera, att den yrkesfördelning, som här föreligger, icke anknyter till tidpunkten för arbetslöshetssvårigheternas inträde, utan att den arbetslöse vid den tiden kan ha tillhört ett helt annat yrke. Detta förklarar, att det över huvud varit möjligt att i förhållandevis stor utsträckning ange tidpunkten för svårigheternas inträde för tillfällighets- och diversearbetare.

I tab. 74 redogöres jämväl för orsaken till arbetslösheten. I motsats till vad fallet var i fråga om tidpunkten för arbetslöshetens inträde, ha beträffande orsaken uppgifter i allmänhet lämnats av de arbetslösa. Saknaden av endera av dessa uppgifter har emellertid medfört utsortering, då orsaken till arbetslösheten icke lämpligen kunnat bearbetas utan kännedom om tidpunkten för dess inträde. För vinnande av större överskådlighet ha orsakerna, vilka givetvis voro av mångahanda slag, sammanförts till två grupper, den ena omfattande orsaker, betingade av arbetsstyrkans minskning på grund av driftinställelse, driftsinskränkning eller rationalisering, korteligen *arbetsmarknadsorsaker* och den andra omfattande orsaker, beroende av personliga förhållanden såsom sjukdom, ålder, värnplikt, entledigande på egen begäran, eget företags nedläggande m. m., sålunda *individuella orsaker*.

De arbetslösa, för vilka anledningen till arbetslöshetssvårigheterna var att hänföra till sist nämnda kategori, ha i nedanstående översikt fördelats efter olika orsaker. Inemot  $\frac{1}{4}$  (24·1 procent) hade träffats av sjukdom, 20·2 procent självmant slutat sin anställning, utan att de fått något nytt arbete, och 17·5

| Individuella orsaker               | Antal arbetslösa |                              |                | Summa |       |
|------------------------------------|------------------|------------------------------|----------------|-------|-------|
|                                    | storstäder       | arbetslöshetsstyngda områden | övriga områden | Antal | %     |
| Sjukdom .....                      | 368              | 79                           | 510            | 957   | 24·1  |
| Ålder .....                        | 106              | 26                           | 228            | 360   | 9·1   |
| Värnplikt .....                    | 71               | 34                           | 163            | 268   | 6·8   |
| Lämnat anställning på egen begäran | 327              | 51                           | 422            | 800   | 20·2  |
| Upphört med eget företag .....     | 344              | 34                           | 315            | 693   | 17·5  |
| Annan orsak .....                  | 355              | 68                           | 462            | 885   | 22·3  |
| Samtliga individuella orsaker      | 1 571            | 292                          | 2 100          | 3 963 | 100·0 |

procent hade måst upphöra med drivandet av eget företag. Kategorien »annan orsak» utgöres till största delen av personer, som av olika anledningar avskedats från sina respektive anställningar.

De individuella orsakerna utgjorde i procent av samtliga orsaker för arbetslösa iorstäder, arbetslöshetsstyngda områden och övriga områden respektive 34·4, 8·3 och 33·9 procent. För samtliga arbetslösa var procentsiffran 27·7.

Arbetslöshetssvårigheterna hade sålunda i något mer än  $\frac{1}{4}$  av fallen för-



anletts av individuella och till icke fullt  $\frac{3}{4}$  av arbetsmarknadsorsaker. Inom de olika yrkesgrupperna växlade dessa relativt betydligt, i det att arbetsmarknadsorsakerna spelade en dominerande roll inom yrkesgrupperna malm-brytning, sten-, glas-, sågverks-, pappers- samt kemisk-teknisk industri, inom vilka yrkesgrupper i över 90 procent av fallen de arbetslösas svårigheter berodde på sådana orsaker. Även inom övriga industrier betydde arbetsmarknadsorsakerna mest och mer än  $\frac{2}{3}$  av svårigheterna kunde härledas till dessa.

De individuella orsakerna spelade en framträdande roll för de arbetslösa inom grupperna sjukvård och hygien (78.6 procent), förvaltning och undervisning (75.6 procent), hotell- och restaurangrörelse (63.0 procent) samt kontors- och butikspersonal (52.4 procent). Särskilt anmärkningsvärd var den stora betydelse, de individuella orsakerna spelade för arbetslösa inom yrkesgruppen sjöfart och fiske (61.4 procent). Detta förhållandevis höga procenttal sammanhänge med att de arbetslösa sjömännen i stor utsträckning träffats av sjukdom; i nära hälften eller 48.2 procent av de fall, där arbetslösheten förorsakats av individuella orsaker, var sjukdom anledningen.

Man bör dock beakta, att uppgifterna om anledning till de iråkade arbetslöshetssvårigheterna få tagas med en viss reservation, i det att ett avskedande, som för den arbetslöse framträtt som en följd av t. ex. en driftsinskränkning, i verkligheten kan ha berott på hans olämplighet för anställningen, sålunda en klart individuell orsak. De angivna talen för individuella orsaker torde därför vara något för lågt och de för arbetsmarknadsorsaker något för högt upptagna.

Förutom orsaken till arbetslösheten är det tidpunkten för dess inträde, som är av betydelse för bedömandet av den enskildes av arbetslöshet föranledda svårigheter att få sin utkomst.

I tab. 75 ha de arbetslösa i storstäder, arbetslöshetstygda områden och övriga områden fördelats efter året för arbetslöshetens inträde, varvid även gjorts en uppdelning av de arbetslösa efter orsaken till arbetslösheten.

Vad först representativiteten i de olika geografiska områdena beträffar, kan nämnas, att det varit möjligt att bestämma data för 77.2 procent av de arbetslösa i storstäder, för 60.3 procent i arbetslöshetstygda områden och för 49.7 procent i övriga områden.

I storstäder härledde sig arbetslöshetssvårigheterna för 8.0 procent av de i denna undersökning ingående arbetslösa från tiden före 1926 och för 21.4 procent från åren 1926—1930. Under åren 1931 och 1932 ansågo 12.7 respektive 14.6 procent, att deras svårigheter började, och under de följande åren sammanlagt 43.3 procent. En liknande fördelning uppvisade de arbetslösa inom »övriga områden», dock med en något lägre frekvens under 1931 och 1932, nämligen 9.9 respektive 10.3 procent, och en tendens till höjning under de två sista åren.

De arbetslöshetstygda områdena däremot uppvisade en helt annan bild. Medan av arbetslösa i »övriga områden» 48.5 procent och i storstäder 43.3 procent uppgivit åren för arbetslöshetssvårigheterna till efter 1932, hade i

Tab. 75. Arbetslösa inom olika områden, vilka under olika år blivit arbetslösa på grund av arbetsmarknads- resp. individuella orsaker. Män.

| År för arbetslöshets-<br>svårigheternas<br>början | Antal arbetslösa, vilkas arbetslöshetssvårigheter börjat på grund av nedanstående orsaker |  |       |   |  |       |   |  |       |   |  |        |
|---|---|--|-------|---|--|-------|---|--|-------|---|--|--------|
|   | storstäder  |  |       | arbetslöshetstygda<br>områden             |  |       | övriga områden                            |  |       | hela riket                                |  |        |
|   | arbets-<br>mark-<br>nads-<br>orsa-<br>ker   | indi-<br>vi-<br>duella<br>orsa-<br>ker | Summa | arbets-<br>mark-<br>nads-<br>orsa-<br>ker | indi-<br>vi-<br>duella<br>orsa-<br>ker | Summa | arbets-<br>mark-<br>nads-<br>orsa-<br>ker | indi-<br>vi-<br>duella<br>orsa-<br>ker | Summa | arbets-<br>mark-<br>nads-<br>orsa-<br>ker | indi-<br>vi-<br>duella<br>orsa-<br>ker | Summa  |
| <i>Absoluta tal</i>                               |   |  |       |   |  |       |   |  |       |   |  |        |
| före 1921 .....                                   | 44  | 14                                     | 58    | 21  | 6                                      | 27    | 70  | 26                                     | 96    | 135                                       | 46                                     | 181    |
| 1921—1925 .....                                   | 228   | 81                                     | 309   | 87  | 7                                      | 94    | 311                                       | 103                                    | 414   | 626                                       | 191                                    | 817    |
| 1926—1930 .....                                   | 692   | 289                                    | 981   | 972                                       | 79                                     | 1 051 | 1 063                                     | 337                                    | 1 400 | 2 727                                     | 705                                    | 3 432  |
| 1931 .....  | 446   | 135                                    | 581   | 994                                       | 19                                     | 1 013 | 484                                       | 126                                    | 610   | 1 924                                     | 280                                    | 2 204  |
| 1932 .....  | 489   | 177                                    | 666   | 475                                       | 36                                     | 511   | 493                                       | 177                                    | 670   | 1 457                                     | 390                                    | 1 847  |
| 1933 .....  | 314   | 129                                    | 443   | 344                                       | 37                                     | 381   | 354                                       | 169                                    | 523   | 1 012                                     | 335                                    | 1 347  |
| 1934 .....  | 205   | 144                                    | 349   | 106                                       | 22                                     | 128   | 272                                       | 189                                    | 461   | 583                                       | 355                                    | 938    |
| 1935 .....  | 194   | 157                                    | 351   | 111                                       | 21                                     | 132   | 293                                       | 267                                    | 560   | 598                                       | 445                                    | 1 043  |
| 1936 .....  | 188   | 231                                    | 419   | 45  | 42                                     | 87    | 350                                       | 333                                    | 683   | 583                                       | 606                                    | 1 189  |
| 1937 .....  | 202   | 214                                    | 416   | 65  | 23                                     | 88    | 408                                       | 373                                    | 781   | 675                                       | 610                                    | 1 285  |
| Summa   | 3 002   | 1 571                                  | 4 573 | 3 220                                     | 292                                    | 3 512 | 4 098                                     | 2 100                                  | 6 198 | 10 320                                    | 3 963                                  | 14 283 |
| <i>Procenttal</i>                                 |   |  |       |   |  |       |   |  |       |   |  |        |
| före 1921 .....                                   | 1·5   | 0·9                                    | 1·3   | 0·7                                       | 2·1                                    | 0·8   | 1·7                                       | 1·2                                    | 1·6   | 1·3                                       | 1·2                                    | 1·3    |
| 1921—1925 .....                                   | 7·6   | 5·1                                    | 6·7   | 2·7                                       | 2·4                                    | 2·7   | 7·6                                       | 4·9                                    | 6·7   | 6·1                                       | 4·8                                    | 5·7    |
| 1926—1930 .....                                   | 23·0  | 18·4                                   | 21·4  | 30·2                                      | 27·0                                   | 29·9  | 25·9                                      | 16·1                                   | 22·6  | 26·4                                      | 17·8                                   | 24·0   |
| 1931 .....  | 14·8  | 8·6                                    | 12·7  | 30·9                                      | 6·5                                    | 28·8  | 11·8                                      | 6·0                                    | 9·9   | 18·6                                      | 7·1                                    | 15·5   |
| 1932 .....  | 16·3  | 11·3                                   | 14·6  | 14·7                                      | 12·3                                   | 14·6  | 12·0                                      | 8·4                                    | 10·8  | 14·1                                      | 9·8                                    | 12·0   |
| 1933 .....  | 10·5  | 8·2                                    | 9·7   | 10·7                                      | 12·7                                   | 10·8  | 8·6                                       | 8·0                                    | 8·4   | 9·8                                       | 8·4                                    | 9·4    |
| 1934 .....  | 6·8   | 9·2                                    | 7·6   | 3·3                                       | 7·5                                    | 3·6   | 6·6                                       | 9·0                                    | 7·4   | 5·7                                       | 9·0                                    | 6·6    |
| 1935 .....  | 6·5   | 10·0                                   | 7·7   | 3·4                                       | 7·2                                    | 3·8   | 7·2                                       | 12·7                                   | 9·0   | 5·8                                       | 11·2                                   | 7·3    |
| 1936 .....  | 6·3   | 14·7                                   | 9·2   | 1·4                                       | 14·4                                   | 2·5   | 8·6                                       | 15·9                                   | 11·0  | 5·7                                       | 15·3                                   | 8·3    |
| 1937 .....  | 6·7   | 13·6                                   | 9·1   | 2·0                                       | 7·9                                    | 2·5   | 10·0                                      | 17·8                                   | 12·6  | 6·5                                       | 15·4                                   | 9·0    |
| Summa   | 100·0   | 100·0                                  | 100·0 | 100·0                                     | 100·0                                  | 100·0 | 100·0                                     | 100·0                                  | 100·0 | 100·0                                     | 100·0                                  | 100·0  |

de arbetslöshetstygda områdena endast 23·2 procent gjort detta. Vidare hade i de sistnämnda områdena 28·8 procent uppgivit 1931 som år för svårigheternas början, under det att, som nyss angivits, i storstäder och övriga områden så var fallet med 12·7 respektive 9·9 procent. I övrigt hänvisas till nedanstående sammandrag av tab. 75, varur även framgår, att arbetslösheten inträtt under de båda krisåren 1931—1932 för 43·4 procent av de arbetslösa i de arbetslöshetstygda områdena men endast för 27·3 procent i storstäder och 20·7 i övriga områden.

Arbetslösheten som skapare av framträdande försörjningssvårigheter skulle, enligt tab. 75 och nedanstående tablå, ha framträtt mera plötsligt i de arbetslöshetstygda områdena och tillkomsten av nya arbetslösa under de sista åren där avtagit hastigt, vilket ej var fallet i övriga delar av riket. Med andra ord, arbetslösheten synes ha varit av mindre konjunkturbetonad

| Områden                     | Procent arbetslösa, vilkas arbetslöshetssvårigheter härledde sig från tiden före år |      |      |      |      |      |
|-----------------------------|---|------|------|------|------|------|
|                             | 1937  | 1935 | 1933 | 1931 | 1926 | 1921 |
| Arbetslöshetstyngda områden | 97.5  | 91.2 | 76.8 | 33.4 | 3.5  | 0.8  |
| Storstäder.....             | 90.9  | 74.0 | 56.7 | 29.4 | 8.0  | 1.3  |
| Övriga områden.....         | 87.4  | 67.4 | 51.6 | 30.9 | 8.3  | 1.6  |
| Samtliga                    | 91.0  | 75.4 | 59.4 | 31.0 | 7.0  | 1.8  |

karaktär i storstäder och övriga icke arbetslöshetstyngda områden, där tillloppet av arbetslösa under de senaste åren företett såväl procentuell som absolut ökning samtidigt som i de arbetslöshetstyngda områdena antalet nytillkomna kraftigt nedgått.

Det framgår vidare av tab. 75, att frekvensen för den arbetslöshet, som kunde härledas ur individuella orsaker, visade en tendens till stegring år från år, under det att för arbetslöshet, betingad av arbetsmarknadsorsaker, en anhopning fanns omkring åren 1931—1932. Tabellen visar, att 16.9 procent av dem som uppgivit individuella orsaker, blevo arbetslösa 1931—1932, under det att 32.8 procent av de genom arbetsmarknadsorsaker arbetslösa, då blevo utan arbete. För perioden 1936—1937 voro procenttalen däremot 30.7 respektive 12.2.

Arbetsmarknadsorsakerna voro självfallet mest framträdande för de arbetslösa i de arbetslöshetstyngda områdena, där för 91.7 procent av de arbetslösa svårigheterna voro betingade av sådan orsaker, under det att motsvarande procenttal för arbetslösa i storstäder och övriga områden voro betydligt mindre eller 65.6 respektive 66.1.

Såväl orsaken till arbetslösheten som tidpunkten för dess början kunna ha gestaltat sig olika för de hjälpsökande och för övriga arbetslösa. Med hänsyn till att arbetsmarknadsorsaker, såsom ovan framhållits, spelat en dominerande roll inom de arbetslöshetstyngda yrkena (sid. 182) och områdena, där även hjälpsökandefrekvensen var hög (sid. 39 f.), har det tämligen självklara förhållandet, att de individuella orsakerna till arbetslösheten varit av större betydelse för övriga än för hjälpsökande arbetslösa, ansetts motivera utelämnandet av materialredovisning i detta fall.

Beträffande tidpunkten för arbetslöshetens början är det knappast möjligt att enbart med ledning av här ovan angivna data avgöra om någon skillnad förelegat mellan de två nämnda huvudkategorierna av arbetslösa. Därför har materialet i tab. 76 uppdelats på hjälpsökande och övriga efter tidpunkten för arbetslöshetens början, varvid sist nämnda moment redovisats i tre grupper, nämligen början efter år 1933, åren 1931—1933 och före 1931. Materialets representativitet är något olika för hjälpsökande och övriga, nämligen 71.5 respektive 51.9 procent. Skillnaden, som i och för sig bestyrker vad som vid olika tillfällen konstaterats, nämligen, att de övriga icke lämnat lika fullständiga uppgifter som de hjälpsökande, är dock icke större än att en jämförelse på basis av det föreliggande materialet kan anses tillåten.

Tab. 76. Arbetslösa inom olika yrkesgrupper, fördelade på hjälpsökande och övriga efter tidpunkten för arbetslöshetens början. Män.

| Yrkesgrupper                   | Arbetslösa, för vilka data för arbetslöshetssvårigheterna kunnat bestämmas |                 |        |                 | Procent arbetslösa, för vilka arbetslöshetssvårigheterna började |           |           |            |           |           |
|--------------------------------|--|-----------------|--------|-----------------|--|-----------|-----------|------------|-----------|-----------|
|                                | hjälpökande  |                 | övriga |                 | hjälpökande  |           |           | övriga     |           |           |
|                                | antal  | i % av samtliga | antal  | i % av samtliga | efter 1933   | 1931—1933 | före 1931 | efter 1933 | 1931—1933 | före 1931 |
| Jordbruk .....                 | 252  | 56·0            | 535    | 23·5            | 20·6   | 37·3      | 42·1      | 42·8       | 28·0      | 29·2      |
| Skogshushållning .....         | 13   | 20·6            | 91     | 11·9            | 7·6  | 46·2      | 46·2      | 18·7       | 31·9      | 49·4      |
| Ingenjörsarb. o. arb.-ledn.    | 24   | 77·4            | 124    | 81·6            | 41·7   | 33·3      | 25·0      | 58·9       | 29·3      | 11·3      |
| Malmbrytning .....             | 51   | 96·2            | 23     | 95·3            | 2·0  | 76·5      | 21·5      | 21·7       | 60·9      | 17·4      |
| Metallindustri .....           | 433  | 87·7            | 664    | 80·7            | 13·4   | 60·5      | 26·1      | 43·1       | 39·3      | 17·6      |
| Stenindustri .....             | 714  | 90·2            | 296    | 76·5            | 1·9  | 63·2      | 34·9      | 9·8        | 57·3      | 32·4      |
| Glasindustri .....             | 56   | 91·3            | 42     | 34·7            | 5·4  | 57·1      | 37·5      | 14·3       | 57·1      | 28·6      |
| Annan jord- o. stenindustri    | 69   | 94·5            | 72     | 74·2            | 30·4   | 52·2      | 17·4      | 50·0       | 38·9      | 11·1      |
| Sågverksindustri .....         | 689  | 90·1            | 493    | 69·9            | 10·7   | 54·3      | 35·0      | 31·4       | 43·4      | 25·2      |
| Annan trävaruindustri ....     | 52   | 77·6            | 136    | 69·4            | 21·2   | 57·6      | 21·2      | 54·4       | 29·4      | 16·2      |
| Pappersindustri .....          | 169  | 93·4            | 214    | 84·6            | 29·6   | 56·2      | 14·2      | 53·3       | 33·2      | 13·5      |
| Grafisk industri .....         | 31   | 100·0           | 103    | 95·4            | 16·2   | 41·9      | 41·9      | 42·7       | 31·1      | 26·2      |
| Livsmedelsindustri .....       | 153  | 86·4            | 441    | 85·1            | 39·9   | 38·6      | 21·5      | 63·7       | 19·1      | 17·2      |
| Textil- o. beklädn.-industri   | 93   | 92·1            | 171    | 71·5            | 37·6   | 40·9      | 21·5      | 57·9       | 27·5      | 14·6      |
| Läder-, hår- o. gummiv.-ind.   | 160  | 90·9            | 210    | 73·9            | 39·4   | 45·6      | 15·0      | 59·5       | 28·6      | 11·9      |
| Kemisk-teknisk industri ..     | 184  | 96·8            | 100    | 82·6            | 29·9   | 62·5      | 7·6       | 33·0       | 56·0      | 11·0      |
| Väg- o. anläggn.-arbete....    | 252  | 49·7            | 282    | 32·5            | 17·4   | 41·7      | 40·9      | 25·9       | 39·0      | 35·1      |
| Annan byggnadsverksamh.        | 125  | 45·1            | 273    | 34·6            | 23·2   | 44·0      | 32·8      | 39·9       | 34·8      | 25·3      |
| Kraft- o. värmeproduktion      | 51   | 91·1            | 49     | 86·0            | 35·3   | 51·0      | 13·7      | 53·1       | 32·6      | 14·3      |
| Sjöfart o. fiske .....         | 104  | 63·4            | 217    | 55·2            | 35·6   | 39·4      | 25·0      | 69·1       | 19·8      | 11·1      |
| Kontors- o. butikspersonal     | 342  | 94·0            | 898    | 87·8            | 37·4   | 40·1      | 22·5      | 51·6       | 26·9      | 21·5      |
| Lagerarbete .....              | 158  | 92·9            | 295    | 87·3            | 25·9   | 55·1      | 19·0      | 54·6       | 27·1      | 18·3      |
| Hotell- o. restaurangrörelse   | 39   | 76·5            | 96     | 71·6            | 23·1   | 59·0      | 17·9      | 53·1       | 27·1      | 19·8      |
| Landtransport .....            | 439  | 82·4            | 684    | 70·5            | 32·1   | 48·8      | 19·1      | 57·6       | 27·2      | 15·2      |
| Litterärt o. konstnärl. arb.   | 28   | 75·7            | 118    | 63·4            | 25·0   | 42·9      | 32·1      | 30·5       | 32·2      | 37·3      |
| Förvaltning o. undervisn...    | 36   | 87·8            | 91     | 75·2            | 52·8   | 27·3      | 19·4      | 54·9       | 20·9      | 24·2      |
| Sjukvård o. hygien .....       | 5  | (100·0)         | 37     | 75·5            | (40·0)   | (20·0)    | (40·0)    | 51·4       | 37·8      | 10·8      |
| Husligt arbete .....           | 37   | 82·2            | 77     | 81·9            | 48·7   | 29·7      | 21·6      | 45·4       | 23·4      | 31·2      |
| Tillfälligh.- o. diversearb... | 1 530  | 57·8            | 1 162  | 42·6            | 6·1  | 26·8      | 67·1      | 15·7       | 28·9      | 55·4      |
| Summa                          | 6 289  | 71·5            | 7 994  | 51·9            | 17·5   | 45·4      | 37·1      | 42·0       | 31·8      | 26·2      |

För 17·5 procent av de hjälpsökande hade arbetslösheten begynt efter 1933 och för 45·4 procent under åren 1931—1933, medan för 37·1 procent så varit fallet redan före 1931. De övriga arbetslösa hade en väsentligt olika fördelning, i det att för dem motsvarande tal utgjorde respektive 42·0, 31·8 och 26·2 procent. Den från tiden före 1931—1932 års kris kvarstående arbetslösheten var större för de hjälpsökande än för de övriga, skillnaden utgjorde 10·9 procent, och efter 1933 hade en förhållandevis mindre del hjälpsökande tillkommit, under det att så var fallet med mer än  $\frac{2}{5}$  av de övriga. Såsom belysande för sist nämnda förhållande kan anföras, att under år 1937 tillkommo 4·6 procent av de hjälpsökande och 14·5 procent av de övriga.

Här anförda skillnader i fråga om tidpunkten för arbetslöshetens början inom de nämnda kategorierna arbetslösa äro så betydande, att de måste tillmätas avseende trots ovan påtalade brister i materialets representativitet.

I fråga om de enskilda yrkesgrupperna kan framhållas, att bland de s. k. arbetslöshetstyngda yrkena, varest materialets representativitet genomgående var god, arbetslöshet inträdd efter 1933 redovisats för hjälpsökande och övriga med följande inom parentes angivna procenttal, nämligen malmbrytning (2·0 respektive 21·7 procent), stenindustri (1·9 respektive 9·8 procent), sågverksindustri (10·7 respektive 31·4 procent), pappersindustri (29·6 respektive 53·3 procent) och kemisk-teknisk industri (29·9 respektive 33·0 procent). I fråga om sist nämnda yrkesgrupp, som till större delen utgjordes av tändsticksarbetare, var skillnaden mellan hjälpsökande och övriga, i olikhet mot de förut nämnda, påfallande liten. Däremot hade även den numerärt betydande gruppen tillfällighets- och diversearbete obetydligt antal hjälpsökande, tillkomna efter 1933 (6·1 procent), men större antal övriga dylika (15·7 procent); representativiteten var dock här mindre god.

Av tabellen framgår också, att inom de yrkesgrupper, där sysselsättnings-svårigheter icke existerat i större utsträckning efter krisåren, hade arbetslöshetssvårigheterna för mer än hälften av övriga arbetslösa börjat efter 1933, under det att huvudparten av de hjälpsökande arbetslösa även inom dessa yrkesgrupper dragits med arbetslöshetssvårigheter före nämnda år. Detta innebär, att de hjälpsökande i betydligt större utsträckning än övriga synas ha förlorat kontakten med sitt yrke. Särskilt var detta fallet inom gruppen metallindustri, där endast 13·4 procent av de hjälpsökande ansett, att arbetslöshetssvårigheterna började efter 1933, medan motsvarande siffra för övriga arbetslösa var 43·1 procent.

## KAP. XV.

**Arbetslösheten bland kvinnor.**

I kap. III (sid. 37) har redogjorts för de arbetslösa kvinnornas fördelning inom olika geografiska områden, men övriga kapitel ha, såsom förut angivits (sid. 6), i regel blott avsett de arbetslösa männen. Av olika anledningar förekommo kvinnliga deltagare i arbetslöshetsräkningen endast i förhållandevis obetydlig omfattning. Redogörelsen för kvinnornas arbetslöshet måste därför inskränkas till att omfatta endast viktigare huvuduppgifter, då materialet ej medgivit en längre gående uppdelning. Redogörelsens disposition ansluter sig i huvudsak till den indelning i olika kapitel, som tillämpats i fråga om männens arbetslöshetsförhållanden.

Av hela antalet i undersökningen ingående arbetslösa voro 1 010 eller 4·0 procent kvinnor och av dessa voro 584 (57·8 procent) hemmahörande i storstäder (357 i Stockholm, 95 i Göteborg och 132 i Malmö), 230 (22·8 procent) i övriga städer, 143 (14·2 procent) i industrikommuner och 53 (5·2 procent) i övriga landskommuner. Endast 33 kvinnor eller 3·3 procent av hela antalet voro anmälda såsom hjälpsökande hos arbetslöshetskommittéer och av dessa voro 25 hemmahörande i Stockholm. Då sålunda endast ett mycket ringa antal kvinnor voro hjälpsökande, göres i föreliggande redogörelse ingen skillnad på hjälpsökande och övriga kvinnor.

**Yrke.**

De arbetslösa kvinnornas fördelning efter yrke framgår av tabellbilaga 2. I nedanstående sammandrag lämnas en översikt över deras fördelning på viktigare yrkesgrupper.

| Yrkesgrupper                         | Antal<br>arbetslösa<br>kvinnor | Procen-<br>tuell för-<br>delning |
|--------------------------------------|--------------------------------|----------------------------------|
| Jordbruk .....                       | 15                             | 1·5                              |
| Pappersindustri.....                 | 43                             | 4·2                              |
| Livsmedelsindustri.....              | 115                            | 11·4                             |
| Textil- och beklädnadsindustri.....  | 192                            | 19·0                             |
| Annan industri.....                  | 68                             | 6·7                              |
| Kontors- och butikspersonal.....     | 199                            | 19·7                             |
| därav kontorister .....              | 98                             | —                                |
| butikspersonal .....                 | 91                             | —                                |
| Lagerarbete .....                    | 38                             | 3·8                              |
| Hotell- och restaurangrörelse .....  | 48                             | 4·7                              |
| Förvaltning och undervisning .....   | 54                             | 5·3                              |
| Husligt arbete .....                 | 151                            | 15·0                             |
| därav hembiträden.....               | 62                             | —                                |
| tvätt- och rengöringsarbetare ....   | 89                             | —                                |
| Övriga yrkesgrupper.....             | 39                             | 3·9                              |
| Ungdom utan särskild utbildning..... | 48                             | 4·8                              |
| Summa                                | 1 010                          | 100·0                            |

Av denna sammanställning framgår, att 418 kvinnor (41·4 procent) varit sysselsatta i industriellt eller hantverksmässigt arbete, huvudsakligen inom textil- och beklädnads- samt livsmedelsindustrierna, 237 (23·5 procent) hade haft sysselsättning som kontors-, butiks- eller lagerpersonal och 151 (15·0 procent) hade varit sysselsatta med husligt arbete. Inom övriga yrkesgrupper redovisades sammanlagt 204 (20·2 procent) arbetslösa kvinnor, varav huvudparten kom på yrkesgrupperna förvaltning och undervisning, hotell- och restaurangrörelse samt ungdom utan särskild utbildning. Det torde böra anmärkas, att flertalet arbetslösa inom gruppen förvaltning och undervisning utgjordes av småskollärarinnor.

Den starka efterfrågan på kvinnlig arbetskraft inom jordbruket, som rådde vid räknatillfället, försakade, att de till yrkesgruppen jordbruk hänförliga arbetslösa kvinnorna voro ytterst fåtaliga. Av tabellbilaga 2 framgår, att de som anmält sig, i flertalet fall uppnått förhållandevis hög ålder.

Liksom beträffande arbetslösa män, tillhörande kategorien kontorister och med dem jämställda, ha för motsvarande grupp arbetslösa kvinnor skolunderbyggnad och specialutbildning (jfr sid. 56 f.) tagits i beaktande. Av de 266 arbetslösa kvinnorna, som tillhörde ifrågavarande yrkesgrupper, hade 18 (6·8 procent) icke lämnat uppgift om skolunderbyggnad; av de återstående 248 hade 75 (30·2 procent) erhållit elementarutbildning. För gruppen kontorister uppgick procenten elementarutbildade till 43·0 och för gruppen butikspersonal till 14·6. Det bör erinras om att motsvarande siffror för arbetslösa män voro 52·1 och 9·8. Studentexamen hade avlagts av 3 arbetslösa kvinnor; 35 av de 98 kvinnliga kontoristerna saknade specialutbildning men 56 hade erhållit lägre handelsutbildning, 3 hade genomgått handelsgymnasium och 4 annan specialutbildning.

Tab. 77. De arbetslösas fördelning på åldersgrupper. Kvinnor.

| Åldersgrupper | Antal      |               |               |            | Procent    |               |               |            |
|---------------|------------|---------------|---------------|------------|------------|---------------|---------------|------------|
|               | storstäder | övriga städer | landskommuner | Hela riket | storstäder | övriga städer | landskommuner | Hela riket |
| 14—17         | 7          | 14            | 28            | 49         | 1·2        | 6·1           | 14·3          | 4·8        |
| 18—20         | 22         | 21            | 21            | 64         | 3·8        | 9·1           | 10·7          | 6·3        |
| 21—25         | 65         | 50            | 29            | 144        | 11·1       | 21·7          | 14·8          | 14·3       |
| 26—30         | 63         | 27            | 34            | 124        | 10·8       | 11·7          | 17·3          | 12·3       |
| 31—35         | 66         | 31            | 15            | 112        | 11·3       | 13·5          | 7·7           | 11·1       |
| 36—40         | 83         | 14            | 17            | 114        | 14·2       | 6·1           | 8·7           | 11·3       |
| 41—45         | 63         | 22            | 12            | 97         | 10·8       | 9·6           | 6·1           | 9·6        |
| 46—50         | 70         | 14            | 17            | 101        | 12·0       | 6·1           | 8·7           | 10·0       |
| 51—55         | 77         | 18            | 9             | 104        | 13·2       | 7·8           | 4·6           | 10·3       |
| 56—60         | 41         | 12            | 10            | 63         | 7·0        | 5·2           | 5·1           | 6·2        |
| 61—66         | 24         | 5             | 4             | 33         | 4·1        | 2·2           | 2·0           | 3·3        |
| 67—74         | 3          | 2             | —             | 5          | 0·5        | 0·9           | —             | 0·5        |
| Summa         | 584        | 230           | 196           | 1 010      | 100·0      | 100·0         | 100·0         | 100·0      |

**Ålder.**

De arbetslösa kvinnornas fördelning på åldersgrupper i storstäder, övriga städer och landskommuner framgår av *tab. 77*.

I landskommunerna voro de arbetslösa kvinnorna betydligt yngre än i städerna. Sålunda voro i de förra endast 26·5 procent över 40 år, medan motsvarande procenttal för storstäder och övriga städer uppgick till 47·6 respektive 31·7. Av samtliga arbetslösa kvinnor voro 39·9 procent över 40 år. Följande jämförelse med männens åldersfördelning utvisar, att, bortsett från de äldre åldersgrupperna, inom vilka männen voro talrikare företrädde, uppvisade de arbetslösa kvinnorna i stort sett samma åldersfördelning som männen.

| Åldersgrupper | Kvinnor | Män   |
|---------------|---------|-------|
| 14—17 .....   | 4·8     | 2·7   |
| 18—20 .....   | 6·3     | 6·6   |
| 21—25 .....   | 14·3    | 13·8  |
| 26—30 .....   | 12·3    | 12·4  |
| 31—35 .....   | 11·1    | 11·6  |
| 36—40 .....   | 11·3    | 10·2  |
| 41—45 .....   | 9·6     | 8·6   |
| 46—50 .....   | 10·0    | 8·5   |
| 51—55 .....   | 10·3    | 8·7   |
| 56—60 .....   | 6·2     | 8·0   |
| 61—66 .....   | 3·3     | 7·3   |
| 67—74 .....   | 0·5     | 1·6   |
| Summa         | 100·0   | 100·0 |

I tabellbilaga 2 ha kvinnor inom olika yrken även fördelats på åldersgrupper. I sammanställningen överst å sid. 190 meddelas uppgifter om hur antalet inom olika yrkesgrupper redovisade kvinnor fördelade sig på åldersgrupperna 14—25 år, 26—40 år och 41—74 år.

Av tablån framgår, att, om man bortser från den numerärt obetydliga gruppen jordbruk, det relativt största antalet arbetslösa över 40 år återfanns i grupperna hotell- och restaurangrörelse (56·2) samt husligt arbete (53·6). Inom den sistnämnda gruppen voro icke mindre än 71·9 procent av undergruppen tvätt- och rengöringsarbetare över 40 år, medan motsvarande tal för undergruppen hembiträden endast uppgick till 27·4 procent. De yrkesgrupper, som äro att hänföra till industriellt arbete, uppvisade avsevärda olikheter i fråga om ålderssammansättningen. Endast 18·6 procent av de kvinnliga pappersindustriarbetarna voro över 40 år, medan motsvarande tal för grupperna livsmedels-, textil- och beklädnads- samt annan industri uppgick till respektive 31·3, 42·7 och 50·0.

Låg procent arbetslösa över 40 år uppvisade grupperna lagerarbete (13·2 procent) samt förvaltning och undervisning (20·4 procent).

Inom den sistnämnda yrkesgruppen voro 62·9 procent av de arbetslösa i åldern 26—40 år, under det att inom gruppen lagerarbete 42·1 procent ej uppnått 26 år.



| Yrkesgrupper                          | Antal<br>arbetslösa<br>kvinnor | därav % i åldern |             |             |
|---------------------------------------|--------------------------------|------------------|-------------|-------------|
|                                       |                                | 14—25<br>år      | 26—40<br>år | 41—74<br>år |
| Jordbruk .....                        | 15                             | (6·7)            | (20·0)      | (73·9)      |
| Pappersindustri .....                 | 43                             | 34·9             | 46·5        | 18·6        |
| Livsmedelsindustri .....              | 115                            | 26·1             | 42·6        | 31·8        |
| Textil- och beklädnadsindustri .....  | 192                            | 22·9             | 34·4        | 42·7        |
| Annan industri .....                  | 68                             | 22·1             | 27·9        | 50·0        |
| Kontors- och butikspersonal .....     | 199                            | 21·6             | 33·7        | 44·7        |
| därav kontorister .....               | 98                             | 15·3             | 39·8        | 44·9        |
| butikspersonal .....                  | 91                             | 30·8             | 30·8        | 38·4        |
| Lagerarbete .....                     | 38                             | 42·1             | 44·7        | 13·2        |
| Hotell- och restaurangrörelse .....   | 48                             | 6·3              | 37·5        | 56·2        |
| Förvaltning och undervisning .....    | 54                             | 16·7             | 62·9        | 20·4        |
| Husligt arbete .....                  | 151                            | 17·9             | 28·5        | 53·6        |
| därav hembiträden .....               | 62                             | 30·7             | 41·9        | 27·4        |
| tvätt- och rengöringsarbetare .....   | 89                             | 9·0              | 19·1        | 71·9        |
| Övriga yrkesgrupper .....             | 39                             | 15·4             | 35·9        | 48·7        |
| Ungdom utan särskild utbildning ..... | 48                             | 100·0            | —           | —           |
| Summa                                 | 1 010                          | 25·4             | 34·7        | 39·9        |

#### Familjeförhållanden.

Av de 1 010 kvinnorna voro 686 (67·9 procent) ogifta, 186 (18·4 procent) gifta, 71 (7·0 procent) änkor och 67 (6·7 procent) fränskilda. Antalet kvinnor, som ensamma eller tillsammans med make, hade försörjningsplikt mot barn, uppgick till 150 eller 14·9 procent av samtliga. Hur dessa fördelade sig efter civilstånd och antalet barn, mot vilka försörjningsplikt förelåg, framgår av följande sammanställning.

| Civilstånd       | Antal arbetslösa kvinnor med<br>följande antal barn under 16 år |    |                  | Summa |
|------------------|---|----|------------------|-------|
|                  | 1   | 2  | 3 eller<br>flera |       |
| Gifta .....      | 49  | 8  | 7                | 64    |
| Änkor .....      | 15  | 8  | 1                | 24    |
| Fränskilda ..... | 17  | 5  | 1                | 23    |
| Ogifta .....     | 29  | 8  | 2                | 39    |
| Summa            | 110   | 29 | 11               | 150   |

Hänvisade till att ensamma taga vård om sina minderåriga barn voro 86 kvinnor.

#### Bostad.

De arbetslösa kvinnornas fördelning efter bostadsförhållanden inom olika civilståndsgupper framgår av följande sammanställning.

Nära hälften av de kvinnliga arbetslösa (48·7 procent) voro boende hos föräldrar eller anhöriga; för männen var motsvarande procenttal 35·0. Av kvinnor i åldrarna under 26 år bodde 88·7 procent hos föräldrar eller anhöriga och i

| Civilstånd       | A n t a l   b o e n d e      |                 |       |  |                     |                     | Summa |
|------------------|------------------------------|-----------------|-------|--|---------------------|---------------------|-------|
|                  | hos föräldrar eller anhöriga |                 |       | i koopera-<br>tiv bostads-<br>förening | i förhyrd<br>bostad | i egen<br>fastighet |       |
|                  | utan<br>jordbruk             | med<br>jordbruk | Summa |  |                     |                     |       |
| Ogifta .....     | 437                          | 27              | 464   | 9                                      | 200                 | 13                  | 686   |
| Gifta .....      | 7                            | 1               | 8     | 15                                     | 150                 | 13                  | 186   |
| Änkor .....      | 11                           | —               | 11    | 2                                      | 51                  | 7                   | 71    |
| Fränskilda ..... | 9                            | —               | 9     | 2                                      | 55                  | 1                   | 67    |
| Summa            | 464                          | 28              | 492   | 28                                     | 456                 | 34                  | 1 010 |
| Procenttal ..... | 45·9                         | 2·8             | 48·7  | 2·8                                    | 45·1                | 3·4                 | 100·0 |

åldrarna 26—35 år, 36—50 år och över 50 år respektive 55·9, 31·4 och 16·6 procent.

De av kvinnor ägda (eller arrenderade) 34 fastigheterna utgjordes i intet fall av jordbruksfastighet.

#### Facklig organisationstillhörighet.

Av kvinnorna hade 461 eller 45·6 procent uppgivit sig vara fackligt organiserade, d. v. s. de organiserade kvinnorna utgjorde 4·5 procent av hela antalet i undersökningen ingående fackligt organiserade. Hur de fackligt organiserade kvinnorna fördelade sig på olika fackförbund, framgår av följande sammanställning, vari även angivits hela antalet kvinnor, som tillhörde respektive förbund den 31 december 1937.

| Fackförbund<br>(Förbund med erkänd arbetslöshetskassa anges<br>med kursiv stil.) | Antal<br>kvinnliga<br>medlemmar<br>den 31/12<br>1937 | I undersök-<br>ningen in-<br>gående |     |
|--|--|-------------------------------------|-----|
|  |  | Antal                               | %   |
| <i>Beklädnadsarbetareförbundet</i> .....   | 19 166   | 129                                 | 0·7 |
| <i>Bokbindareförbundet</i> .....   | 4 309  | 36                                  | 0·8 |
| <i>Grov- och fabriksarbetareförbundet</i> .....                                  | 9 037  | 18                                  | 0·2 |
| <i>Handelsarbetareförbundet</i> .....  | 11 498   | 43                                  | 0·4 |
| <i>Hotell- och restaurangpersonalens förbund</i> .....                           | 11 502   | 22                                  | 0·2 |
| <i>Kommunalarbetareförbundet</i> .....   | 8 427  | 10                                  | 0·1 |
| <i>Livsmedelsarbetareförbundet</i> .....   | 7 219  | 104                                 | 1·4 |
| <i>Metallindustriarbetareförbundet</i> .....                                     | 7 931  | 12                                  | 0·2 |
| <i>Skö- och läderindustriarbetareförbundet</i> .....                             | 4 213  | 15                                  | 0·4 |
| <i>Textilarbetareförbundet</i> .....   | 20 543   | 21                                  | 0·1 |
| Övriga förbund .....   | —  | 51                                  | —   |
| Summa  | 103 845  | 461                                 | 0·4 |

Av samtliga 461 fackligt organiserade kvinnor tillhörde 304 eller 65·9 procent förbund med erkänd arbetslöshetskassa (jfr sid. 114). Av dessa 304

uppburo 178 eller 58.6 procent daghjälp från sådan kassa den 31 augusti 1937. Vid jämförelse med motsvarande procenttal för männen (sid. 114 f.) framgår att kvinnorna i avsevärt större utsträckning än männen tillhörde förbund med erkänd arbetslöshetskassa och tydligen bättre kunnat kvalificera sig för daghjälp. Det sist nämnda kan vara beroende på att kvinnornas arbetslöshet varit mindre långvarig.

#### Arbetslöshetstidens längd.

Liksom i fråga om de manliga arbetslösa uteslötos från behandlingen av arbetslöshetstidens längd (se sid. 119) givetvis de kvinnliga arbetslösa, vilka tillhörde någon av kategorierna partiellt arbetslösa eller ungdom utan särskild utbildning. De så uteslutnas antal uppgick till inalles 91 och fördelade sig på följande sätt.

|                                       |    |
|---------------------------------------|----|
| Hemmadöttrar.....                     | 3  |
| Övriga partiellt arbetslösa .....     | 40 |
| Ungdom utan särskild utbildning ..... | 48 |
| Summa                                 | 91 |

I allt ha således 919 arbetslösa kvinnor blivit föremål för undersökning av arbetslöshetstidens längd, varvid det visade sig, att för 98 eller 10.7 procent antalet arbetslöshetsveckor icke kunde fastställas. I tab. 78, i vilken de arbetslösa inom olika yrkesgrupper procentuellt fördelats efter antalet arbetslöshetsveckor, har jämväl procenten kvinnor med okänt antal veckor angivits.

Tab. 78. De arbetslösas fördelning efter antalet arbetslöshetsveckor under perioden  $\frac{1}{1}$  1936— $\frac{31}{8}$  1937. Kvinnor. Procenttal.

| Yrkesgrupper                    | Antal arbetslösa | Därav % med antal arbetslöshetsveckor |       |       |       |       |        |        |       |        |       |
|---------------------------------|------------------|---------------------------------------|-------|-------|-------|-------|--------|--------|-------|--------|-------|
|                                 |                  | 1-9                                   | 10-19 | 20-29 | 30-39 | 40-49 | 50-59  | 60-69  | 70-79 | 80-87  | okänt |
| Jordbruk .....                  | 12               | —                                     | —     | (8.4) | —     | —     | (25.0) | (25.0) | (8.3) | (25.0) | (8.3) |
| Pappersindustri .....           | 43               | 13.9                                  | 7.0   | 16.3  | 11.6  | 16.3  | 4.7    | 9.3    | 2.3   | 9.3    | 9.3   |
| Livsmedelsindustri .....        | 107              | 15.0                                  | 10.3  | 8.4   | 12.2  | 6.5   | 3.7    | 2.3    | 4.7   | 29.9   | 6.5   |
| Textil- och beklädnadsindustri  | 191              | 8.9                                   | 6.8   | 14.1  | 38.2  | 11.0  | 3.7    | 2.6    | 1.1   | 8.4    | 5.2   |
| Annan industri .....            | 66               | 16.7                                  | 10.6  | 10.6  | 3.0   | 6.1   | 4.5    | 4.5    | 10.6  | 28.8   | 4.6   |
| Kontors- och butikspersonal ..  | 193              | 8.8                                   | 5.2   | 7.8   | 2.6   | 7.3   | 5.7    | 9.3    | 6.2   | 35.7   | 11.4  |
| Lagerarbete .....               | 38               | 13.1                                  | 7.9   | 13.1  | 23.7  | 7.9   | 7.9    | 5.3    | 7.9   | 5.3    | 7.9   |
| Hotell- och restaurangrörelse.. | 47               | 4.2                                   | 10.6  | 4.3   | 4.3   | 12.8  | 12.8   | 10.6   | 12.8  | 19.1   | 8.5   |
| Förvaltning och undervisning..  | 52               | 1.9                                   | 9.6   | 1.9   | 9.6   | 13.5  | 11.5   | 15.4   | 3.9   | 13.5   | 19.2  |
| Husligt arbete .....            | 133              | 4.5                                   | 7.5   | 7.5   | 2.2   | 4.5   | 6.8    | 3.8    | 8.3   | 32.3   | 22.6  |
| Övriga yrkesgrupper.....        | 37               | 5.4                                   | 8.1   | 10.3  | 8.1   | 10.8  | 13.5   | 2.7    | 2.7   | 27.1   | 10.8  |
| Summa                           | 919              | 9.0                                   | 7.6   | 9.6   | 13.1  | 8.6   | 6.4    | 6.2    | 5.5   | 23.3   | 10.7  |

Av tabellen framgår, att procenten arbetslösa med okänt antal arbetslöshetsveckor var något högre än för männen. I allt 23·3 procent voro heltidsarbetslösa. För »övriga» arbetslösa män, med vilka kvinnorna närmast böra jämföras, var motsvarande procenttal 20·8.

Inom de olika yrkesgrupperna återfanns en stor procent heltidsarbetslösa inom kontors- och butikspersonal (35·7 procent) och husligt arbete (32·3 procent). Låg frekvens heltidsarbetslösa förekom bland yrkesgrupperna lagerarbete (5·3 procent), textil- och beklädnads- (8·4 procent) och pappersindustri (9·3 procent).

Med hänsyn till undersökningsmaterialets ringa omfattning har någon fördelning av antalet kvinnor med okänt antal arbetslöshetsveckor, motsvarande den som verkställdts rörande frekvensen kortvarigt arbetslösa bland männen (sid. 121), här icke gjorts annat än på materialet i dess helhet. Det visar sig, att, om kvinnor med okänt antal arbetslöshetsveckor fördelas proportionellt på övriga veckogrupper upp till 70—79 veckor, 30·4 procent av kvinnorna voro kortvarigt arbetslösa.

### Hjälp från stat och kommun.

För principerna vid materialets redovisning på olika hjälpformer m. m. har redogjorts i kap. XI (sid. 138 f.). Av de kvinnliga arbetslösa hade 309 eller 30·6 procent erhållit hjälp från stat och kommun den 31 augusti 1937 och av dessa hade 24 erhållit arbetslöshetshjälp, varav 23 i form av kommunalt understöd och 1 i form av statligt arkivarbete; 107 hade erhållit fattigvård och 178 daghjälp från erkänd arbetslöshetskassa.

Under tiden 1 januari 1936—31 juli 1937 hade 201 eller 19·9 procent av samtliga arbetslösa kvinnor erhållit fattigvård eller arbetslöshetshjälp. I denna siffra ingår dock icke de som under ifrågavarande tidsperiod erhållit daghjälp från erkänd arbetslöshetskassa. Då icke mindre än 57·6 procent av de den 31 augusti 1937 hjälpta kvinnorna erhållit hjälp i form av daghjälp, ger den ovannämnda procentsatsen ett mycket ofullständigt uttryck för hjälpverksamhetens omfattning bland kvinnor. En jämförelse mellan olika yrkesgrupper bör därför icke utsträckas till de yrkesgrupper, inom vilka redovisades kvinnor tillhörande förbund med erkänd arbetslöshetskassa. Hjälpens omfattning inom övriga yrkesgrupper framgår av följande sammanställning.

| Yrkesgrupper                          | Antal<br>hjälppta | i % av ar-<br>betslösa |
|---------------------------------------|-------------------|------------------------|
| Jordbruk .....                        | 4                 | (26·7)                 |
| Pappersindustri .....                 | 5                 | 11·6                   |
| Annan industri .....                  | 16                | 23·5                   |
| Kontors- och butikspersonal.....      | 43                | 21·6                   |
| Hotell- och restaurangrörelse .....   | 14                | 29·2                   |
| Förvaltning och undervisning.....     | 3                 | 5·6                    |
| Husligt arbete .....                  | 67                | 44·4                   |
| Ungdom utan särskild utbildning ..... | 3                 | 6·2                    |

Under tiden 1 januari 1936—31 juli 1937 hade till de i undersökningen ingående arbetslösa kvinnorna utgivits i fattigvård och arbetslöshetshjälp (jfr sid. 154) sammanlagt 138 690 kronor eller 690 kronor per hjälpt arbetslös kvinna.

### Inkomster.

Vid redovisningen av de arbetslösa kvinnornas arbetsinkomster under år 1936 ha givetvis följts samma principer som tillämpats för männen (sid. 158 f.). Med arbetsinkomst avses alltså den arbetslösas och, i förekommande fall, hennes makes eller hemmavarande barns inkomster av arbete i öppna marknaden. Inkomstfördelningen för gifta och ogifta var följande.

| Arbetsinkomst<br>år 1936 kronor | A n t a l |        |       |
|---------------------------------|-----------|--------|-------|
|                                 | Gifta     | Ogifta | Summa |
| 0 .....                         | 10        | 195    | 205   |
| högst 499 .....                 | 9         | 120    | 129   |
| 500— 999 .....                  | 8         | 120    | 128   |
| 1 000—1 499 .....               | 10        | 115    | 125   |
| 1 500—1 999 .....               | 6         | 60     | 66    |
| 2 000—2 499 .....               | 14        | 18     | 32    |
| 2 500—2 999 .....               | 9         | 5      | 14    |
| 3 000—3 499 .....               | 43        | 5      | 48    |
| 4 000—4 999 .....               | 32        | 1      | 33    |
| 5 000— $\infty$ .....           | 6         | —      | 6     |
| Okänd .....                     | 39        | 185    | 224   |
|                                 | Summa 186 | 824    | 1 010 |
| därav* med känd inkomst         | 137       | 444    | 581   |

Av de gifta kvinnorna hade 5.4 procent och av de ogifta 23.7 procent ej haft inkomst från öppna marknaden under 1936. Medelinkomsten för dem som haft inkomst utgjorde för de gifta 2 972 kronor och för de ogifta 947 kronor. Icke mindre än 81 gifta kvinnor, 59.1 procent av antalet gifta med känd inkomst, hade under sagda år redovisat 3 000 kronor eller däröver; av de ogifta hade 6 haft liknande inkomster. Det får anses sannolikt, att dessa i förhållande till de arbetslösa männens höga inkomster till avsevärd del uppkommit tack vare, att maken eller hemmavarande barn kunnat bidra till familjens uppehälle. Givetvis har dock även inverkat, att kvinnornas arbetslöshetstid varit jämförelsevis måttlig (sid. 120 ff. och 192 f.).

### De arbetslösa kvinnorna och den offentliga arbetsförmedlingen.

Den 31 augusti 1937 voro 464 kvinnor eller 45.9 procent av samtliga anmälda hos den offentliga arbetsförmedlingen. För männen var motsvarande

procenttal högre eller 55·4. Under hänvisning till vad som i kap. XIII (sid. 172 f.) anförts rörande de hjälpsökande och icke hjälpsökande arbetslösas förhållande till arbetsförmedlingen, meddelas i nedanstående översikt vissa procenttal över anmälningsfrekvensen i envar av de tre storstäderna, övriga städer och landskommuner.

|                     | Antal arbetslösa anmälda<br>hos arbetsförmedlingen |                        | I % av hela antalet<br>arbetslösa |                        |
|---------------------|--|------------------------|-----------------------------------|------------------------|
|                     | samtliga   | icke hjälp-<br>sökande | samtliga                          | icke hjälp-<br>sökande |
| Stockholm .....     | 144  | 84                     | 40·3                              | 28·3                   |
| Göteborg .....      | 50   | 32                     | 52·6                              | 41·6                   |
| Malmö .....         | 109  | 37                     | 82·6                              | 61·7                   |
| Övriga städer ..... | 121  | 32                     | 52·6                              | 22·7                   |
| Landskommuner ..... | 40   | 9                      | 20·4                              | 5·5                    |
| Samtliga            | <b>464</b>   | <b>194</b>             | <b>45·9</b>                       | <b>26·2</b>            |

Anmälningsfrekvensen var, som synes, högst i Malmö, där 82·6 procent av samtliga och 61·7 procent av icke hjälpsökande voro anmälda, och lägst i landskommunerna, där motsvarande procenttal voro 20·4, respektive 5·5 procent. Av storstäderna uppvisade Stockholm den lägsta anmälningsfrekvensen; endast 40·3 procent av samtliga och 28·3 procent av icke hjälpsökande voro där arbetssökande hos den offentliga arbetsförmedlingen (jfr bilaga L, sid. 236 ff.).

Inom olika åldersgrupper förefanns knappast någon skillnad i anmälningsfrekvensen. Den var sålunda för samtliga kvinnor i åldern under 26 år 45·5 procent, i åldern 26—40 år 47·1 procent och i åldern över 40 år 45·2 procent. Vad de icke hjälpsökande beträffar, voro procenttalen i respektive åldersgrupper 28·9, 22·9 och 27·1. Anmälningsfrekvensen bland de icke hjälpsökande kvinnorna var således, i motsats till vad fallet var för de hjälpsökande, lägre i åldersgruppen 26—40 år än i de båda övriga.

procental högre eller lägre. I dessa fall, som till och från till exempel 173 f) alltid förändras. I dessa fall, som till och från till exempel 173 f) alltid förändras. I dessa fall, som till och från till exempel 173 f) alltid förändras.

| År   | Totala antalet |         | Antal i procent |         |
|------|----------------|---------|-----------------|---------|
|      | Antal          | Procent | Antal           | Procent |
| 1881 | 181            | 100     | 181             | 100     |
| 1882 | 181            | 100     | 181             | 100     |
| 1883 | 181            | 100     | 181             | 100     |
| 1884 | 181            | 100     | 181             | 100     |
| 1885 | 181            | 100     | 181             | 100     |
| 1886 | 181            | 100     | 181             | 100     |
| 1887 | 181            | 100     | 181             | 100     |
| 1888 | 181            | 100     | 181             | 100     |
| 1889 | 181            | 100     | 181             | 100     |
| 1890 | 181            | 100     | 181             | 100     |
| 1891 | 181            | 100     | 181             | 100     |
| 1892 | 181            | 100     | 181             | 100     |
| 1893 | 181            | 100     | 181             | 100     |
| 1894 | 181            | 100     | 181             | 100     |
| 1895 | 181            | 100     | 181             | 100     |
| 1896 | 181            | 100     | 181             | 100     |
| 1897 | 181            | 100     | 181             | 100     |
| 1898 | 181            | 100     | 181             | 100     |
| 1899 | 181            | 100     | 181             | 100     |
| 1900 | 181            | 100     | 181             | 100     |

Antal i procent för de olika åldersgrupperna. I dessa fall, som till och från till exempel 173 f) alltid förändras. I dessa fall, som till och från till exempel 173 f) alltid förändras.

I dessa fall, som till och från till exempel 173 f) alltid förändras. I dessa fall, som till och från till exempel 173 f) alltid förändras.

## Förteckning över arbetslöshetskommuner, redovisade i 1937 års arbetslöshetsräkning.

Den efter kommunens namn stående siffran anger kommuntypen sålunda:

## Städer med

|                    |     |
|--------------------|-----|
| öfver 100 000 inv. | (1) |
| 30 000—100 000 »   | (2) |
| 20 000—30 000 »    | (3) |
| 5 000—20 000 »     | (4) |
| högst 5 000 »      | (5) |

## Landskommuner

|                   |     |
|-------------------|-----|
| industrikommuner  | (6) |
| blandade kommuner | (7) |
| jordbrukskommuner | (8) |
| skogskommuner     | (9) |

Arbetslöshetsstyngda kommuner äro satta med *kursiv* stil.

Närmare upplysningar om redovisningen återfinnas å sid. 11.

| Kommun                    | Antal vid räkningen anmälda personer | I undersökningen ingående arbetslösa |                | Antal arbetslösa på 1 000 inv. | Antal arbetslösa anmälda hos |                          | Kommun                | Antal vid räkningen anmälda personer | I undersökningen ingående arbetslösa |                | Antal arbetslösa på 1 000 inv. | Antal arbetslösa anmälda hos |                          |
|---------------------------|--------------------------------------|--------------------------------------|----------------|--------------------------------|------------------------------|--------------------------|-----------------------|--------------------------------------|--------------------------------------|----------------|--------------------------------|------------------------------|--------------------------|
|                           |                                      | hela antalet                         | där-av kvinnor |                                | arbets-för-medling           | arbets-lös-hets-kommitté |                       |                                      | hela antalet                         | där-av kvinnor |                                | arbets-för-medling           | arbets-lös-hets-kommitté |
| <b>Stockholms stad(1)</b> | <b>4 354</b>                         | <b>3 793</b>                         | <b>357</b>     | <b>7·0</b>                     | <b>2 316</b>                 | <b>1 288</b>             | Kårsta (7) .....      | 1                                    | 1                                    | —              | 1·2                            | —                            | —                        |
| <b>Stockholms län</b>     |                                      |                                      |                |                                |                              |                          | Lovö (7) .....        | 1                                    | 1                                    | —              | 0·9                            | —                            | —                        |
| Djursholm (4) .....       | 4                                    | 4                                    | 2              | 0·6                            | —                            | —                        | Länna (7) .....       | 4                                    | 4                                    | —              | 1·6                            | 2                            | —                        |
| Lidingö (4) .....         | 25                                   | 23                                   | —              | 2·1                            | 3                            | —                        | Nacka (6) .....       | 23                                   | 25                                   | 4              | 2·7                            | 9                            | —                        |
| Norrtälje (5) .....       | 37                                   | 34                                   | 1              | 6·9                            | 19                           | 18                       | Nynäshamns kpg (6)    | 9                                    | 10                                   | —              | 2·3                            | 8                            | 4                        |
| Sigtuna (5) .....         | 1                                    | 1                                    | —              | 0·8                            | —                            | —                        | Närtuna (8) .....     | 1                                    | 1                                    | —              | 1·3                            | —                            | —                        |
| Sundbyberg (4) ..         | 55                                   | 52                                   | 2              | 5·8                            | 24                           | 8                        | Rimbo (6) .....       | 1                                    | 1                                    | —              | 0·5                            | —                            | —                        |
| Södertälje (4) .....      | 53                                   | 48                                   | 3              | 3·3                            | 28                           | —                        | Roslags-Bro (8) ..... | 5                                    | 5                                    | —              | 2·9                            | —                            | —                        |
| Vaxholm (5) .....         | 19                                   | 16                                   | —              | 5·6                            | 15                           | 2                        | Roslags-Kulla (7) ..  | 2                                    | 2                                    | —              | 3·2                            | —                            | —                        |
| Öregrund (5) .....        | 13                                   | 12                                   | —              | 9·3                            | 7                            | 4                        | Salem (6) .....       | 1                                    | 1                                    | —              | 0·5                            | —                            | —                        |
| Östhammar (5) .....       | 4                                    | 4                                    | —              | 3·2                            | —                            | —                        | Saltsjöbad:s kpg (6)  | 11                                   | 10                                   | 1              | 3·0                            | 2                            | 1                        |
| Almunge (7) .....         | 1                                    | 1                                    | —              | 0·4                            | 1                            | —                        | Skederid (7) .....    | 1                                    | 1                                    | —              | 1·4                            | 1                            | —                        |
| Bo (6) .....              | 2                                    | 4                                    | 1              | 1·6                            | 1                            | 1                        | Sollentuna (6) .....  | 19                                   | 19                                   | 1              | 1·6                            | 9                            | 6                        |
| Botkyrka (6) .....        | 5                                    | 4                                    | 1              | 0·8                            | 3                            | —                        | Solna (6) .....       | 124                                  | 117                                  | 7              | 5·4                            | 69                           | 56                       |
| Börstil (8) .....         | 5                                    | 5                                    | —              | 1·6                            | 3                            | 3                        | Spånga (6) .....      | 61                                   | 58                                   | 2              | 5·2                            | 27                           | 8                        |
| Dalarö (6) .....          | 1                                    | 1                                    | —              | 1·4                            | —                            | —                        | Stocksunds kpg (6)    | 3                                    | 3                                    | —              | 1·0                            | —                            | —                        |
| Danderyd (6) .....        | 9                                    | 9                                    | 1              | 1·9                            | 5                            | 5                        | Söderby-Karl (8) ..   | 9                                    | 9                                    | —              | 6·1                            | —                            | —                        |
| Djurö (7) .....           | 2                                    | 1                                    | —              | 0·8                            | 1                            | 1                        | Turinge (6) .....     | 1                                    | 1                                    | —              | 0·5                            | —                            | —                        |
| Ed (6) .....              | —                                    | 1                                    | —              | 0·7                            | —                            | —                        | Tyresö (6) .....      | 3                                    | 4                                    | —              | 2·7                            | 1                            | —                        |
| Edebo (7) .....           | 6                                    | 6                                    | —              | 3·4                            | 1                            | 1                        | Täby (6) .....        | 11                                   | 10                                   | —              | 1·9                            | —                            | —                        |
| Edsbro (7) .....          | 4                                    | 4                                    | —              | 2·9                            | 2                            | —                        | Ununge (7) .....      | 5                                    | 5                                    | —              | 4·0                            | 3                            | 3                        |
| Ekerö (7) .....           | 1                                    | 1                                    | —              | 0·7                            | —                            | —                        | Vallentuna (6) .....  | 2                                    | 1                                    | 1              | 0·6                            | 1                            | —                        |
| Estuna (8) .....          | 4                                    | 3                                    | —              | 2·9                            | 2                            | —                        | Vårdinge (7) .....    | 3                                    | 2                                    | —              | 1·2                            | —                            | —                        |
| Fasterna (8) .....        | 16                                   | 16                                   | —              | 12·0                           | 1                            | 1                        | Väddö (6) .....       | 11                                   | 11                                   | —              | 3·3                            | 1                            | —                        |
| Forsmark (7) .....        | 2                                    | 2                                    | —              | 2·5                            | 2                            | 1                        | Värmdö (7) .....      | 5                                    | 5                                    | —              | 1·8                            | —                            | —                        |
| Gräsö (8) .....           | 1                                    | 1                                    | —              | 0·9                            | —                            | —                        | Västerhaninge (6)     | 2                                    | 3                                    | —              | 1·0                            | —                            | —                        |
| Gustavsberg (6) ..        | 1                                    | 2                                    | —              | 0·9                            | 1                            | —                        | Västertälje (6) ..... | 1                                    | 1                                    | —              | 1·3                            | —                            | —                        |
| Hammarby (6) .....        | 2                                    | 2                                    | 1              | 1·0                            | 1                            | 1                        | Vätö (6) .....        | 12                                   | 12                                   | 2              | 9·1                            | 1                            | —                        |
| Harg (7) .....            | 17                                   | 16                                   | —              | 7·0                            | 9                            | 9                        | Ytterjärna (8) .....  | 1                                    | 1                                    | —              | 1·5                            | —                            | —                        |
| Huddinge (6) .....        | 46                                   | 41                                   | 7              | 3·3                            | 11                           | —                        | Ösmo (7) .....        | 2                                    | 1                                    | —              | 0·5                            | —                            | —                        |
| Husby-Lyhundra(8)         | 2                                    | 2                                    | 1              | 2·9                            | —                            | —                        | Österhaninge (6) ..   | 9                                    | 7                                    | —              | 2·4                            | —                            | —                        |
| Husby-Årilingha(7)        | 2                                    | 2                                    | —              | 1·8                            | —                            | —                        | Österåker (6) .....   | 14                                   | 5                                    | —              | 1·5                            | —                            | —                        |
| Hässelby vst kpg(6)       | 14                                   | 12                                   | —              | 5·0                            | 5                            | —                        | Överjärna (6) .....   | 1                                    | 1                                    | —              | 0·6                            | 1                            | 1                        |
| Häverö (6) .....          | 15                                   | 14                                   | —              | 2·6                            | 4                            | —                        | Summa                 | 739                                  | 693                                  | 39             | 2·5                            | 290                          | 138                      |
| Hökhuvud (8) .....        | 3                                    | 3                                    | —              | 2·5                            | 2                            | —                        | <b>Uppsala län</b>    |                                      |                                      |                |                                |                              |                          |
| Järfälla (6) .....        | 6                                    | 7                                    | 1              | 2·2                            | 4                            | 4                        | Enköping (4) .....    | 4                                    | 4                                    | —              | 0·7                            | 1                            | —                        |
| Knivsta (6) .....         | 2                                    | 1                                    | —              | 0·7                            | —                            | —                        | Uppsala (2) .....     | 150                                  | 128                                  | 6              | 3·6                            | 77                           | 59                       |



| Kommun                    | Antal vid räkningen anmälda personer | I undersökningen ingående arbetslösa |               | Antal arbetslösa på 1 000 inv. | Antal arbetslösa hos |                       | Kommun                    | Antal vid räkningen anmälda personer | I undersökningen ingående arbetslösa |               | Antal arbetslösa på 1 000 inv. | Antal arbetslösa hos |                       |
|---------------------------|--------------------------------------|--------------------------------------|---------------|--------------------------------|----------------------|-----------------------|---------------------------|--------------------------------------|--------------------------------------|---------------|--------------------------------|----------------------|-----------------------|
|                           |                                      | hela antalet                         | därav kvinnor |                                | arbetsförmedling     | arbetslöshetskommitté |                           |                                      | hela antalet                         | därav kvinnor |                                | arbetsförmedling     | arbetslöshetskommitté |
| Björklinge (8) . . . .    | 1                                    | 1                                    | —             | 0.6                            | —                    | —                     | Västerlång (8) . . . .    | —                                    | 1                                    | —             | 0.9                            | —                    | —                     |
| Bondkyrka (6) . . . .     | 7                                    | 4                                    | —             | 0.8                            | 2                    | —                     | Västermo (8) . . . . .    | 1                                    | 1                                    | —             | 0.7                            | —                    | —                     |
| Gamla Uppsala (6)         | 4                                    | 4                                    | —             | 1.8                            | 2                    | —                     | Västra Vingåker (7)       | 11                                   | 7                                    | 1             | 0.8                            | 3                    | —                     |
| Långtora (8) . . . . .    | 1                                    | 1                                    | —             | 2.1                            | —                    | —                     | Åker (6) . . . . .        | 6                                    | 5                                    | —             | 2.1                            | —                    | —                     |
| Morkarla (8) . . . . .    | 3                                    | 3                                    | —             | 3.8                            | —                    | —                     | Öja (8) . . . . .         | 1                                    | 1                                    | —             | 0.7                            | 1                    | —                     |
| Skäfthammar (6) . . .     | 14                                   | 14                                   | —             | 8.7                            | 10                   | 5                     | Östra Vingåker (7)        | 2                                    | 2                                    | —             | 1.0                            | —                    | —                     |
| Söderfors (6) . . . . .   | 5                                    | 5                                    | —             | 2.7                            | 5                    | 5                     | Summa                     | 259                                  | 233                                  | 17            | 1.2                            | 103                  | 54                    |
| Tensta (8) . . . . .      | 1                                    | 1                                    | 1             | 0.8                            | —                    | —                     | <b>Östergötlands l.</b>   |                                      |                                      |               |                                |                      |                       |
| Tierps kpg (6) . . . . .  | 4                                    | 4                                    | —             | 2.6                            | 4                    | —                     | Linköping (2) . . . . .   | 187                                  | 184                                  | 17            | 5.5                            | 145                  | 19                    |
| Tierps lk (7) . . . . .   | 10                                   | 10                                   | —             | 1.8                            | 3                    | —                     | Mjölby (4) . . . . .      | 9                                    | 9                                    | —             | 1.5                            | 5                    | —                     |
| Tolfta (7) . . . . .      | 2                                    | 1                                    | —             | 0.7                            | 1                    | 1                     | Motala (4) . . . . .      | 10                                   | 10                                   | —             | 1.5                            | 6                    | —                     |
| Vaksala (7) . . . . .     | 2                                    | 2                                    | —             | 1.4                            | 1                    | —                     | Norrköping (2) . . . .    | 454                                  | 425                                  | 33            | 5.3                            | 317                  | 149                   |
| Veckholm (8) . . . . .    | 1                                    | 1                                    | —             | 1.1                            | —                    | —                     | Skänninge (5) . . . . .   | 1                                    | 1                                    | —             | 0.6                            | —                    | —                     |
| Vendel (7) . . . . .      | 1                                    | 1                                    | 1             | 0.4                            | —                    | —                     | Söderköping (5) . . . .   | 11                                   | 10                                   | —             | 3.6                            | 4                    | 1                     |
| Villberga (7) . . . . .   | 2                                    | 2                                    | —             | 1.9                            | —                    | —                     | Vadstena (5) . . . . .    | 3                                    | 2                                    | —             | 0.7                            | 1                    | —                     |
| Västland (7) . . . . .    | 8                                    | 7                                    | —             | 2.6                            | 6                    | —                     | Brunneby (6) . . . . .    | 1                                    | 1                                    | —             | 0.6                            | —                    | —                     |
| Ålvkarleby (6) . . . . .  | 74                                   | 73                                   | —             | 8.4                            | 29                   | 14                    | Ekeby (6) . . . . .       | 5                                    | 5                                    | —             | 1.2                            | —                    | —                     |
| Ärentuna (7) . . . . .    | 1                                    | 1                                    | —             | 1.1                            | —                    | —                     | Fornåsa (7) . . . . .     | 1                                    | 1                                    | —             | 1.2                            | —                    | —                     |
| Summa                     | 295                                  | 267                                  | 8             | 1.9                            | 141                  | 84                    | Hycklinge (8) . . . . .   | 1                                    | 1                                    | —             | 0.7                            | —                    | —                     |
| <b>Södermanlands l.</b>   |                                      |                                      |               |                                |                      |                       | Kimstad (6) . . . . .     | 2                                    | 2                                    | —             | 1.1                            | 1                    | —                     |
| Eskilstuna (2) . . . . .  | 98                                   | 88                                   | 8             | 2.4                            | 42                   | 18                    | Kisa (6) . . . . .        | 5                                    | 6                                    | —             | 1.5                            | 1                    | —                     |
| Katrineholm (4) . . . .   | 21                                   | 17                                   | 3             | 1.8                            | 16                   | 9                     | Kristberg (8) . . . . .   | 1                                    | 1                                    | —             | 0.5                            | —                    | —                     |
| Mariefred (5) . . . . .   | 4                                    | 4                                    | —             | 2.7                            | —                    | —                     | Krokek (6) . . . . .      | 5                                    | 5                                    | —             | 2.3                            | —                    | —                     |
| Nyköping (4) . . . . .    | 42                                   | 40                                   | 1             | 3.3                            | 26                   | 23                    | Kullerstad (6) . . . . .  | 6                                    | 6                                    | —             | 2.0                            | —                    | —                     |
| Strängnäs (5) . . . . .   | 10                                   | 10                                   | —             | 2.0                            | 6                    | —                     | Kvillinge (6) . . . . .   | 20                                   | 20                                   | —             | 4.4                            | 10                   | 8                     |
| Torshälla (5) . . . . .   | 1                                    | 1                                    | —             | 0.5                            | —                    | —                     | Kättilstad (8) . . . . .  | 2                                    | 2                                    | —             | 1.5                            | —                    | —                     |
| Björkvik (8) . . . . .    | 1                                    | 1                                    | —             | 0.3                            | —                    | —                     | Motala lk (6) . . . . .   | 11                                   | 9                                    | —             | 1.0                            | 7                    | —                     |
| Bälinge (8) . . . . .     | 1                                    | 1                                    | —             | 1.0                            | —                    | —                     | Oppeby (8) . . . . .      | 4                                    | 4                                    | —             | 3.5                            | —                    | —                     |
| Dunker (8) . . . . .      | 1                                    | 1                                    | —             | 0.6                            | —                    | —                     | Regna (8) . . . . .       | 1                                    | 1                                    | —             | 0.7                            | —                    | —                     |
| Flen (6) . . . . .        | 5                                    | 5                                    | 2             | 1.5                            | 1                    | —                     | Rinna (8) . . . . .       | 3                                    | 1                                    | —             | 1.0                            | 1                    | —                     |
| Floda (8) . . . . .       | 1                                    | 1                                    | —             | 0.3                            | —                    | —                     | Risinge (6) . . . . .     | 11                                   | 10                                   | —             | 1.0                            | 6                    | —                     |
| Frustuna (6) . . . . .    | 1                                    | 1                                    | —             | 0.4                            | 1                    | —                     | Rogslösa (7) . . . . .    | 1                                    | 1                                    | —             | 0.9                            | —                    | —                     |
| Gryt (7) . . . . .        | 6                                    | 5                                    | —             | 2.8                            | —                    | —                     | S:t Per (8) . . . . .     | 1                                    | 1                                    | —             | 1.8                            | —                    | —                     |
| Hammarby (8) . . . . .    | 1                                    | 1                                    | —             | 3.7                            | —                    | —                     | Sjögestad (7) . . . . .   | 1                                    | 1                                    | —             | 1.5                            | —                    | —                     |
| Husby-Oppunda (8)         | 1                                    | 1                                    | —             | 1.2                            | —                    | —                     | Skeda (8) . . . . .       | 1                                    | 1                                    | —             | 0.7                            | —                    | —                     |
| Husby-Rekarne (6)         | 1                                    | 1                                    | —             | 0.4                            | —                    | —                     | Skedevi (7) . . . . .     | 9                                    | 8                                    | —             | 2.7                            | —                    | —                     |
| Kila (7) . . . . .        | 5                                    | 5                                    | —             | 2.3                            | —                    | —                     | Stjärnorp (8) . . . . .   | 1                                    | 1                                    | —             | 0.9                            | —                    | —                     |
| Lilla Malma (8) . . . .   | 1                                    | 1                                    | —             | 0.9                            | —                    | —                     | Sund (7) . . . . .        | 3                                    | 3                                    | —             | 1.9                            | 1                    | —                     |
| Lista (8) . . . . .       | 1                                    | 1                                    | —             | 1.3                            | —                    | —                     | Svinhult (8) . . . . .    | 1                                    | 1                                    | —             | 1.4                            | —                    | —                     |
| Lunda (7) . . . . .       | 2                                    | 2                                    | —             | 1.2                            | —                    | —                     | Tjällmo (8) . . . . .     | 1                                    | 1                                    | —             | 0.4                            | —                    | —                     |
| Lästringe (7) . . . . .   | 1                                    | 1                                    | —             | 1.8                            | —                    | —                     | Trehörna (8) . . . . .    | 1                                    | 1                                    | —             | 1.3                            | 1                    | —                     |
| S:t Nikolai (6) . . . . . | 11                                   | 10                                   | —             | 1.9                            | 4                    | 4                     | Varv (8) . . . . .        | 1                                    | 1                                    | —             | 1.6                            | —                    | —                     |
| Sköldinge (6) . . . . .   | 4                                    | 4                                    | —             | 1.3                            | 1                    | —                     | Viby (7) . . . . .        | 1                                    | 1                                    | —             | 0.9                            | —                    | —                     |
| Stenkvista (8) . . . . .  | 2                                    | 2                                    | —             | 1.7                            | 2                    | —                     | Vikingstad (7) . . . . .  | 1                                    | 1                                    | —             | 0.9                            | —                    | —                     |
| Stigtomta (8) . . . . .   | 5                                    | 3                                    | —             | 1.6                            | —                    | —                     | Vreta Kloster (6) . . . . | 4                                    | 4                                    | —             | 1.3                            | 2                    | —                     |
| Stora Malm (7) . . . . .  | 1                                    | 1                                    | —             | 0.4                            | —                    | —                     | Vånga (8) . . . . .       | 1                                    | 1                                    | —             | 0.4                            | —                    | —                     |
| Torshälla lk (6) . . . .  | 4                                    | 3                                    | —             | 1.1                            | —                    | —                     | Västra Ny (7) . . . . .   | 1                                    | 1                                    | —             | 0.7                            | —                    | —                     |
| Trosa-Vagnhär. (7)        | 3                                    | 2                                    | 1             | 1.0                            | —                    | —                     | Väversunda (7) . . . . .  | —                                    | 1                                    | —             | 2.3                            | 1                    | —                     |
| Tumbo (7) . . . . .       | 1                                    | 1                                    | —             | 0.9                            | —                    | —                     | Åtvid (6) . . . . .       | 4                                    | 4                                    | —             | 0.8                            | 3                    | —                     |
| Tuna (7) . . . . .        | 1                                    | 1                                    | —             | 1.1                            | —                    | —                     | Ödeshög (7) . . . . .     | 2                                    | 2                                    | —             | 0.7                            | —                    | —                     |
| Tunaberg (7) . . . . .    | 1                                    | 1                                    | 1             | 0.5                            | —                    | —                     | Summa                     | 789                                  | 751                                  | 50            | 2.4                            | 512                  | 177                   |

| Kommun                | Antal vid räkningen anmälda personer | I undersökningen ingående arbetslösa |               | Antal arbetslösa på 1 000 inv. | Antal arbetslösa anmälda hos |                       | Kommun               | Antal vid räkningen anmälda personer | I undersökningen ingående arbetslösa |               | Antal arbetslösa på 1 000 inv. | Antal arbetslösa anmälda hos |                       |
|-----------------------|--------------------------------------|--------------------------------------|---------------|--------------------------------|------------------------------|-----------------------|----------------------|--------------------------------------|--------------------------------------|---------------|--------------------------------|------------------------------|-----------------------|
|                       |                                      | hela antalet                         | därav kvinnor |                                | arbetsförmedling             | arbetslöshetskommitté |                      |                                      | hela antalet                         | därav kvinnor |                                | arbetsförmedling             | arbetslöshetskommitté |
| <b>Jönköpings län</b> |                                      |                                      |               |                                |                              |                       |                      |                                      |                                      |               |                                |                              |                       |
| Eksjö (4) .....       | 8                                    | 8                                    | —             | 1·1                            | 2                            | —                     | Angelstad (8) .....  | 1                                    | 1                                    | —             | 0·8                            | 1                            | —                     |
| Huskvarna (4) .....   | 10                                   | 10                                   | —             | 1·1                            | 3                            | —                     | Aringsås (6) .....   | 9                                    | 8                                    | —             | 2·5                            | 1                            | 1                     |
| Jönköping (2) .....   | 172                                  | 163                                  | 2             | 4·8                            | 122                          | 75                    | Berga (8) .....      | 1                                    | 1                                    | —             | 0·4                            | —                            | —                     |
| Nässjö (4) .....      | 61                                   | 29                                   | 1             | 3·0                            | 24                           | 14                    | Bergunda (8) .....   | 1                                    | 1                                    | —             | 1·0                            | —                            | —                     |
| Tranås (4) .....      | 39                                   | 38                                   | —             | 5·5                            | 26                           | 22                    | Blädinge (8) .....   | 1                                    | 1                                    | —             | 1·2                            | 1                            | —                     |
| Vetlanda (5) .....    | 15                                   | 13                                   | —             | 3·3                            | 10                           | 10                    | Drev (6) .....       | 2                                    | 2                                    | —             | 5·9                            | —                            | —                     |
| Värnamo (5) .....     | 5                                    | 4                                    | —             | 0·8                            | 1                            | —                     | Dädesjö (7) .....    | 4                                    | 3                                    | —             | 2·2                            | 1                            | 1                     |
| Adelöv (8) .....      | 2                                    | 2                                    | —             | 1·6                            | —                            | —                     | Ekoberga (6) .....   | 23                                   | 23                                   | —             | 12·9                           | 14                           | 14                    |
| Alseda (7) .....      | 6                                    | 5                                    | —             | 2·2                            | —                            | —                     | Herråkra (8) .....   | 2                                    | 2                                    | —             | 6·0                            | —                            | —                     |
| Anderstorp (6) .....  | 3                                    | 3                                    | —             | 1·0                            | 1                            | —                     | Hornaryd (6) .....   | 2                                    | 2                                    | —             | 4·6                            | —                            | —                     |
| Bankeryd (6) .....    | 3                                    | 1                                    | —             | 0·6                            | —                            | —                     | Hovmantorp (6) ..    | 15                                   | 14                                   | —             | 3·6                            | 2                            | 1                     |
| Barnarp (6) .....     | 1                                    | 1                                    | —             | 0·3                            | —                            | —                     | Kånna (8) .....      | 1                                    | 1                                    | —             | 1·5                            | —                            | —                     |
| Bredestad (6) .....   | 5                                    | 5                                    | —             | 4·1                            | 1                            | 1                     | Lekaryd (7) .....    | 1                                    | 1                                    | —             | 1·7                            | —                            | —                     |
| Båraryd (6) .....     | 3                                    | 4                                    | —             | 1·5                            | 1                            | —                     | Lenhovda (6) .....   | 2                                    | 2                                    | —             | 0·9                            | 2                            | 2                     |
| Bäckседа (6) .....    | 1                                    | 1                                    | —             | 1·0                            | 1                            | —                     | Lidhult (7) .....    | 2                                    | 2                                    | —             | 1·8                            | —                            | —                     |
| Forserum (6) .....    | 1                                    | 1                                    | —             | 0·5                            | —                            | —                     | Linneryd (8) .....   | 1                                    | 1                                    | —             | 0·4                            | —                            | —                     |
| Frinnaryd (7) .....   | 1                                    | 1                                    | —             | 1·1                            | —                            | —                     | Ljuder (6) .....     | 3                                    | 3                                    | —             | 1·4                            | —                            | —                     |
| Färgaryd (6) .....    | 1                                    | 1                                    | —             | 0·4                            | —                            | —                     | Långasjö (8) .....   | 2                                    | 2                                    | —             | 1·1                            | —                            | —                     |
| Gnosjö (6) .....      | 5                                    | 5                                    | —             | 3·4                            | 3                            | —                     | Markaryds kpg (6)    | 2                                    | 2                                    | —             | 1·8                            | —                            | —                     |
| Gränna lk (8) .....   | 2                                    | 2                                    | 1             | 0·9                            | —                            | —                     | Markaryds lk (6) ..  | 5                                    | 5                                    | —             | 1·5                            | —                            | —                     |
| Gällaryd (7) .....    | 1                                    | 1                                    | —             | 0·8                            | —                            | —                     | Ryssby (7) .....     | 1                                    | 1                                    | —             | 0·4                            | —                            | —                     |
| Hakarup (6) .....     | 4                                    | 4                                    | —             | 2·1                            | —                            | —                     | Sjösås (7) .....     | 3                                    | 3                                    | —             | 2·4                            | 2                            | 2                     |
| Hjälmseryd (8) .....  | 1                                    | 1                                    | —             | 0·4                            | —                            | —                     | Södra Sandsjö (7)    | 1                                    | 1                                    | —             | 0·4                            | —                            | —                     |
| Ingatorp (7) .....    | 1                                    | 1                                    | —             | 0·4                            | —                            | —                     | Tingsryds kpg (6)    | 2                                    | 2                                    | —             | 2·1                            | —                            | —                     |
| Korsberga (8) .....   | 1                                    | 1                                    | —             | 0·7                            | —                            | —                     | Tingsås (8) .....    | 7                                    | 6                                    | —             | 2·8                            | 6                            | 6                     |
| Kulltorp (8) .....    | 1                                    | 1                                    | —             | 0·8                            | 1                            | 1                     | Torpa (8) .....      | 1                                    | 1                                    | —             | 1·0                            | —                            | —                     |
| Linderås (8) .....    | 1                                    | 1                                    | —             | 0·6                            | —                            | —                     | Traryd (6) .....     | 2                                    | 1                                    | —             | 0·3                            | —                            | —                     |
| Långaryd (6) .....    | 1                                    | 1                                    | —             | 0·3                            | —                            | —                     | Tävelsås (8) .....   | 2                                    | 2                                    | —             | 2·3                            | —                            | —                     |
| Mariannel. kpg (6)    | 3                                    | 3                                    | —             | 2·1                            | —                            | —                     | Urshult (8) .....    | 2                                    | 1                                    | —             | 0·3                            | —                            | —                     |
| Norra Solberga (6)    | 29                                   | 29                                   | 3             | 12·0                           | 22                           | 21                    | Uråsa (8) .....      | 2                                    | 2                                    | —             | 3·5                            | —                            | —                     |
| Nässjö lk (6) .....   | 4                                    | 1                                    | —             | 0·6                            | —                            | —                     | Väckelsång (8) ..... | 7                                    | 7                                    | —             | 3·5                            | —                            | —                     |
| Reftele (7) .....     | 1                                    | 1                                    | —             | 0·5                            | —                            | —                     | Växjö lk (6) .....   | 5                                    | 5                                    | —             | 1·0                            | 3                            | 2                     |
| Rydaholm (7) .....    | 1                                    | 1                                    | —             | 0·3                            | —                            | —                     | Åseda (7) .....      | 1                                    | 1                                    | —             | 0·8                            | —                            | —                     |
| Stockaryd (6) .....   | 4                                    | 4                                    | —             | 2·6                            | —                            | —                     | Ålghult (6) .....    | 3                                    | 2                                    | —             | 0·4                            | —                            | —                     |
| Säby (7) .....        | 4                                    | 4                                    | —             | 1·1                            | —                            | —                     | Älmhults kpg (6) ..  | 22                                   | 19                                   | —             | 7·0                            | 12                           | 8                     |
| Tofteryd (6) .....    | 1                                    | 1                                    | —             | 0·4                            | —                            | —                     | Öjaby (7) .....      | 1                                    | 1                                    | —             | 1·4                            | 1                            | —                     |
| Vallsjö (6) .....     | 2                                    | 2                                    | —             | 0·9                            | —                            | —                     | Summa                | 308                                  | 260                                  | 1             | 1·7                            | 121                          | 88                    |
| Vetlanda lk (6) ..... | 1                                    | 1                                    | —             | 0·4                            | 1                            | —                     | <b>Kalmar län</b>    |                                      |                                      |               |                                |                              |                       |
| Våthult (8) .....     | 2                                    | 2                                    | —             | 4·4                            | —                            | —                     | Borgholm (5) .....   | 2                                    | 2                                    | —             | 0·9                            | 2                            | —                     |
| Värnamo lk (7) ..     | 1                                    | 1                                    | —             | 0·3                            | —                            | —                     | Kalmar (3) .....     | 241                                  | 168                                  | 5             | 8·0                            | 86                           | 74                    |
| Ödestugu (8) .....    | 2                                    | 2                                    | —             | 3·0                            | —                            | —                     | Nybro (5) .....      | 6                                    | 6                                    | —             | 1·3                            | 3                            | 3                     |
| Summa                 | 410                                  | 360                                  | 7             | 1·5                            | 219                          | 144                   | Oskarshamn (4) ..    | 186                                  | 184                                  | 3             | 21·4                           | 108                          | 104                   |
| <b>Kronobergs län</b> |                                      |                                      |               |                                |                              |                       |                      |                                      |                                      |               |                                |                              |                       |
| Ljungby (5) .....     | 29                                   | 26                                   | —             | 5·2                            | 23                           | 23                    | Vimmerby (5) .....   | 4                                    | 4                                    | —             | 1·1                            | —                            | —                     |
| Växjö (4) .....       | 101                                  | 68                                   | —             | 7·0                            | 52                           | 28                    | Västervik (4) .....  | 57                                   | 57                                   | 1             | 4·5                            | 44                           | 31                    |
| Algutsboda (6) .....  | 30                                   | 30                                   | 1             | 7·1                            | —                            | —                     | Arby (8) .....       | 1                                    | 1                                    | —             | 0·8                            | —                            | —                     |
| Almundsryd (7) ..     | 3                                    | 2                                    | —             | 0·5                            | —                            | —                     | Bäckebo (8) .....    | 4                                    | 4                                    | —             | 2·0                            | —                            | —                     |
| Aneboda (7) .....     | 3                                    | 2                                    | —             | 2·1                            | —                            | —                     | Böda (7) .....       | 2                                    | 2                                    | —             | 1·3                            | —                            | —                     |
|                       |                                      |                                      |               |                                |                              |                       | Döderhult (6) .....  | 18                                   | 18                                   | —             | 3·4                            | —                            | —                     |
|                       |                                      |                                      |               |                                |                              |                       | Dörby (7) .....      | 1                                    | 1                                    | —             | 0·8                            | —                            | —                     |
|                       |                                      |                                      |               |                                |                              |                       | Ekby (8) .....       | 2                                    | 2                                    | —             | 10·4                           | —                            | —                     |
|                       |                                      |                                      |               |                                |                              |                       | Fliseryd (7) .....   | 2                                    | 2                                    | —             | 0·8                            | —                            | —                     |

| Kommun              | Antal vid räkningen anmälda personer | I undersökningen ingående arbetslösa |               | Antal arbetslösa på 1 000 inv. | Antal arbetslösa anmälda hos |                       | Kommun                   | Antal vid räkningen anmälda personer | I undersökningen ingående arbetslösa |               | Antal arbetslösa på 1 000 inv. | Antal arbetslösa anmälda hos |                       |
|---------------------|--------------------------------------|--------------------------------------|---------------|--------------------------------|------------------------------|-----------------------|--------------------------|--------------------------------------|--------------------------------------|---------------|--------------------------------|------------------------------|-----------------------|
|                     |                                      | hela antalet                         | därav kvinnor |                                | arbetsförmedling             | arbetslöshetskommitté |                          |                                      | hela antalet                         | därav kvinnor |                                | arbetsförmedling             | arbetslöshetskommitté |
| Gamleby (6) .....   | 13                                   | 13                                   | —             | 4.0                            | —                            | —                     | <b>Blekinge län</b>      |                                      |                                      |               |                                |                              |                       |
| Gullabo (8) .....   | 1                                    | 1                                    | —             | 0.5                            | —                            | —                     | Karlshamn (4) ....       | 62                                   | 61                                   | —             | 6.2                            | 54                           | 52                    |
| Gårdserum (7) ....  | 1                                    | 1                                    | —             | 0.5                            | —                            | —                     | Karlskrona (3) ....      | 239                                  | 205                                  | 4             | 7.3                            | 138                          | 94                    |
| Gärdslösa (8) ..... | 2                                    | 2                                    | —             | 1.8                            | —                            | —                     | Ronneby (4) .....        | 44                                   | 30                                   | —             | 5.0                            | 26                           | 9                     |
| Hannäs (8) .....    | 1                                    | 1                                    | —             | 0.8                            | —                            | —                     | Sölvesborg (5) ....      | 19                                   | 18                                   | 1             | 4.5                            | 13                           | 4                     |
| Hjorted (7) .....   | 10                                   | 7                                    | —             | 2.0                            | —                            | —                     | Asarum (6) .....         | 85                                   | 55                                   | —             | 7.5                            | 28                           | 24                    |
| Hulterstad (8) .... | 2                                    | 2                                    | —             | 2.8                            | —                            | —                     | Aspö (6) .....           | 31                                   | 28                                   | —             | 28.7                           | 7                            | 5                     |
| Hultsfreds kpg (6)  | 3                                    | 2                                    | —             | 1.0                            | —                            | —                     | Asperum (6) .....        | 16                                   | 16                                   | —             | 4.5                            | 8                            | 6                     |
| Högby (8) .....     | 10                                   | 9                                    | —             | 5.4                            | —                            | —                     | Backaryd (8) .....       | 16                                   | 12                                   | —             | 5.6                            | 4                            | 1                     |
| Högsby (6) .....    | 2                                    | 1                                    | —             | 0.2                            | —                            | —                     | Bräkne-Hoby (7) ..       | 27                                   | 26                                   | —             | 5.4                            | 6                            | 4                     |
| Kastlösa (8) .....  | 1                                    | 1                                    | —             | 1.3                            | —                            | —                     | Edestad (7) .....        | 1                                    | 1                                    | —             | 1.1                            | —                            | —                     |
| Kläckeberga (7) ..  | 1                                    | 1                                    | —             | 1.1                            | —                            | —                     | Elleholm (7) .....       | 10                                   | 8                                    | —             | 23.6                           | 5                            | 3                     |
| Kräksmåla (7) ....  | 2                                    | 2                                    | —             | 1.0                            | —                            | —                     | Ericsbodda (8) ....      | 26                                   | 26                                   | —             | 12.4                           | 16                           | 15                    |
| Köping (8) .....    | 4                                    | 3                                    | —             | 3.0                            | 1                            | 1                     | Fridlevstad (7) ....     | 12                                   | 12                                   | —             | 4.5                            | 1                            | 1                     |
| Ljungby (7) .....   | 6                                    | 4                                    | —             | 1.2                            | —                            | —                     | Förkärla (8) .....       | 1                                    | 1                                    | —             | 1.6                            | —                            | —                     |
| Lofta (8) .....     | 1                                    | 1                                    | —             | 0.5                            | 1                            | —                     | Gammalslorp (7) ..       | 7                                    | 3                                    | —             | 1.4                            | —                            | —                     |
| Långemåla (7) ....  | 2                                    | 2                                    | —             | 1.2                            | —                            | —                     | Hasslö (7) .....         | 51                                   | 46                                   | —             | 30.3                           | 41                           | 41                    |
| Lönneberga (6) ..   | 8                                    | 8                                    | —             | 4.0                            | —                            | —                     | Hjortsberga (7) ..       | 2                                    | 2                                    | —             | 1.7                            | —                            | —                     |
| Madesjö (7) .....   | 3                                    | 2                                    | —             | 0.4                            | —                            | —                     | Hällaryd (7) .....       | 36                                   | 36                                   | —             | 13.1                           | 22                           | 22                    |
| Mortorp (8) .....   | 3                                    | 3                                    | —             | 2.3                            | —                            | —                     | Jämjö (8) .....          | 12                                   | 8                                    | —             | 3.0                            | 1                            | 1                     |
| Mönsterås kpg (6)   | 4                                    | 3                                    | —             | 1.9                            | —                            | —                     | Jämshög (7) .....        | 28                                   | 27                                   | —             | 4.6                            | 19                           | 17                    |
| Mönsterås lk (7) .. | 6                                    | 5                                    | —             | 1.9                            | —                            | —                     | Kyrkhult (7) .....       | 32                                   | 28                                   | —             | 6.3                            | 4                            | 4                     |
| Mörlunda (7) ....   | 6                                    | 6                                    | —             | 1.5                            | —                            | —                     | Listerby (6) .....       | 21                                   | 21                                   | —             | 10.7                           | 20                           | 20                    |
| Oskar (8) .....     | 3                                    | 2                                    | —             | 2.1                            | —                            | —                     | Lösen (6) .....          | 13                                   | 12                                   | —             | 4.3                            | 1                            | 1                     |
| Pelarne (8) .....   | —                                    | 1                                    | —             | 1.8                            | —                            | —                     | Mjällby (7) .....        | 6                                    | 6                                    | —             | 1.1                            | 1                            | —                     |
| Runsten (8) .....   | 1                                    | 1                                    | —             | 1.1                            | —                            | —                     | Mörrum (6) .....         | 55                                   | 40                                   | 3             | 9.6                            | 30                           | 24                    |
| Ryssby (7) .....    | 1                                    | 1                                    | —             | 0.4                            | —                            | —                     | Nättraby (7) .....       | 28                                   | 27                                   | —             | 12.1                           | 8                            | 3                     |
| Räpplinge (8) ....  | 1                                    | 1                                    | —             | 1.4                            | —                            | —                     | Ramdala (8) .....        | 3                                    | 3                                    | —             | 1.2                            | —                            | —                     |
| Stenåsa (8) .....   | 1                                    | 1                                    | —             | 2.0                            | 1                            | 1                     | Ronneby lk (6) ....      | 23                                   | 23                                   | —             | 2.7                            | 16                           | 12                    |
| Söderåkra (7) ....  | 12                                   | 11                                   | —             | 2.6                            | 5                            | —                     | Rödeby (7) .....         | 24                                   | 22                                   | —             | 5.6                            | 8                            | 8                     |
| Torsås (7) .....    | 3                                    | 2                                    | —             | 0.4                            | —                            | —                     | Sillhövda (7) .....      | 7                                    | 7                                    | —             | 3.3                            | —                            | —                     |
| Törnfall (7) .....  | 7                                    | 5                                    | —             | 3.9                            | 3                            | —                     | Sturkö (6) .....         | 44                                   | 44                                   | —             | 22.4                           | 17                           | 15                    |
| Vimmerby lk (8) ..  | 1                                    | 1                                    | —             | 0.5                            | 1                            | —                     | Sölvesborgs lk (6)       | 1                                    | 1                                    | —             | 1.0                            | —                            | —                     |
| Virserum (6) .....  | 5                                    | 5                                    | —             | 1.4                            | 2                            | —                     | Tjurkö (6) .....         | 29                                   | 14                                   | —             | 27.5                           | 3                            | 3                     |
| Vissefjärda (7) ... | 3                                    | 2                                    | —             | 0.5                            | 1                            | 1                     | Torhamn (8) .....        | 36                                   | 29                                   | —             | 11.0                           | 3                            | —                     |
| Åby (8) .....       | 1                                    | 1                                    | —             | 0.5                            | —                            | —                     | Tving (7) .....          | 24                                   | 23                                   | —             | 8.1                            | 4                            | 1                     |
| Ålem (6) .....      | 5                                    | 5                                    | —             | 1.0                            | —                            | —                     | Ysane (7) .....          | 4                                    | 4                                    | —             | 3.4                            | —                            | —                     |
| Örsjö (7) .....     | 7                                    | 7                                    | —             | 5.7                            | 1                            | 1                     | Åryd (7) .....           | 33                                   | 30                                   | —             | 14.3                           | 19                           | 14                    |
| Överum (6) .....    | 1                                    | 1                                    | —             | 0.7                            | —                            | —                     | Öljevult (8) .....       | 5                                    | 5                                    | —             | 3.8                            | 4                            | 4                     |
| Summa               | 670                                  | 578                                  | 9             | 2.5                            | 259                          | 216                   | Summa                    | 1 113                                | 960                                  | 8             | 6.6                            | 526                          | 408                   |
| <b>Gotlands län</b> |                                      |                                      |               |                                |                              |                       | <b>Kristianstads län</b> |                                      |                                      |               |                                |                              |                       |
| Visby (4) .....     | 63                                   | 62                                   | 6             | 5.4                            | 53                           | 30                    | Hässleholm (5) ....      | 6                                    | 7                                    | 3             | 2.1                            | 3                            | —                     |
| Boge (7) .....      | 4                                    | 4                                    | —             | 8.6                            | —                            | —                     | Kristianstad (4) ..      | 56                                   | 48                                   | 11            | 3.2                            | 33                           | —                     |
| Burs (8) .....      | 1                                    | 1                                    | —             | 1.2                            | —                            | —                     | Simrishamn (5) ...       | 3                                    | 3                                    | —             | 1.2                            | 3                            | 1                     |
| Halla (8) .....     | 1                                    | 1                                    | —             | 2.7                            | —                            | —                     | Ängelholm (4) ....       | 44                                   | 23                                   | 1             | 4.0                            | 13                           | 12                    |
| Lärbro (6) .....    | 1                                    | 1                                    | —             | 0.7                            | —                            | —                     | Björnekulla (6) ...      | 11                                   | 11                                   | —             | 3.0                            | 2                            | 2                     |
| Slite kpg (6) ..... | 1                                    | 1                                    | —             | 0.5                            | 1                            | —                     | Båstads kpg (6) ..       | 3                                    | 3                                    | —             | 1.4                            | —                            | —                     |
| Vall (8) .....      | 2                                    | 1                                    | —             | 3.2                            | —                            | —                     | Everöd (7) .....         | 2                                    | 1                                    | —             | 0.7                            | —                            | —                     |
| Västerhejde (7) ..  | 2                                    | 2                                    | —             | 3.1                            | —                            | —                     | Finja (6) .....          | 2                                    | 1                                    | —             | 0.3                            | 1                            | 1                     |
| Summa               | 75                                   | 73                                   | 6             | 1.3                            | 54                           | 30                    |                          |                                      |                                      |               |                                |                              |                       |

| Kommun                   | Antal vid räkningen anmälda personer | I undersökningen ingående arbetslösa |               | Antal arbetslösa på 1 000 inv. | Antal arbetslösa anmälda hos |                       | Kommun                  | Antal vid räkningen anmälda personer | I undersökningen ingående arbetslösa |               | Antal arbetslösa på 1 000 inv. | Antal arbetslösa anmälda hos |                       |
|--------------------------|--------------------------------------|--------------------------------------|---------------|--------------------------------|------------------------------|-----------------------|-------------------------|--------------------------------------|--------------------------------------|---------------|--------------------------------|------------------------------|-----------------------|
|                          |                                      | hela antalet                         | därav kvinnor |                                | arbetsförmedling             | arbetslöshetskommitté |                         |                                      | hela antalet                         | därav kvinnor |                                | arbetsförmedling             | arbetslöshetskommitté |
| Gladsax (7) .....        | 1                                    | 1                                    | 1             | 0.8                            | —                            | —                     | Lund (3).....           | 148                                  | 136                                  | 12            | 5.2                            | 76                           | 27                    |
| Glimåkra (6).....        | 2                                    | 2                                    | —             | 0.5                            | —                            | —                     | Skanör m. Falsterbo(5)  | 1                                    | 1                                    | —             | 0.9                            | —                            | —                     |
| Grevie (8) .....         | 1                                    | 1                                    | —             | 0.6                            | 1                            | —                     | Trälleborg (4) ....     | 91                                   | 87                                   | 1             | 6.3                            | 81                           | 46                    |
| Gråmanstorp (6) ..       | 8                                    | 7                                    | —             | 1.6                            | 3                            | 3                     | Ystad (4) .....         | 71                                   | 67                                   | 3             | 6.0                            | 45                           | 33                    |
| Hammenhög (7) ..         | 1                                    | 1                                    | —             | 0.9                            | —                            | —                     | Billeberga (8) ....     | 2                                    | 2                                    | 2             | 1.6                            | —                            | —                     |
| Hjärsås (6) .....        | 10                                   | 10                                   | —             | 4.0                            | 1                            | 1                     | Bjuv (6).....           | 2                                    | 2                                    | —             | 0.7                            | —                            | —                     |
| Höja (7).....            | —                                    | 1                                    | —             | 0.7                            | —                            | —                     | Brunnby (6).....        | 8                                    | 6                                    | —             | 1.9                            | 2                            | 1                     |
| Hörup (7).....           | 1                                    | 1                                    | —             | 1.3                            | —                            | —                     | Bunkeflo (7).....       | 7                                    | 7                                    | —             | 3.7                            | —                            | —                     |
| Ignaberga (7) .....      | 5                                    | 5                                    | —             | 4.7                            | 4                            | —                     | Burlöv (6).....         | 7                                    | 7                                    | —             | 1.3                            | —                            | —                     |
| Ivetofta (6) .....       | 1                                    | 1                                    | —             | 0.3                            | —                            | —                     | Ekeby (6).....          | 3                                    | 3                                    | —             | 0.9                            | —                            | —                     |
| Köpinge (7).....         | 1                                    | 1                                    | —             | 0.6                            | —                            | —                     | Fleninge (7).....       | 3                                    | 3                                    | —             | 1.8                            | —                            | —                     |
| Munka-Ljungby (7)        | —                                    | 1                                    | —             | 0.4                            | —                            | —                     | Glumslöv (7).....       | 10                                   | 10                                   | —             | 9.5                            | —                            | —                     |
| Norra Åsum (6) ..        | 7                                    | 10                                   | 4             | 2.1                            | 6                            | —                     | Görslöv (7).....        | 1                                    | 1                                    | —             | 3.5                            | —                            | —                     |
| Nosaby (6).....          | 2                                    | 2                                    | 1             | 0.9                            | —                            | —                     | Hardeberga (8)....      | 1                                    | 1                                    | —             | 1.8                            | —                            | —                     |
| Nävlinge (8).....        | 1                                    | 1                                    | —             | 1.5                            | —                            | —                     | Hurva (8).....          | 2                                    | 1                                    | —             | 1.5                            | —                            | —                     |
| Osby kpg (6).....        | 4                                    | 4                                    | —             | 1.9                            | 1                            | —                     | Hyby (8).....           | 1                                    | 1                                    | —             | 0.5                            | —                            | —                     |
| Osby lk (6).....         | 11                                   | 11                                   | —             | 3.5                            | —                            | —                     | Hästad (7).....         | 1                                    | 1                                    | —             | 2.0                            | —                            | —                     |
| Perstorp (6).....        | 4                                    | 4                                    | —             | 1.8                            | —                            | —                     | Hököpinge (7)....       | 2                                    | 2                                    | —             | 2.0                            | —                            | —                     |
| Rebbelberga (6) ..       | 1                                    | 1                                    | —             | 0.9                            | 1                            | —                     | Hörby kpg (6)....       | 1                                    | 1                                    | —             | 0.4                            | —                            | —                     |
| Rörum (7).....           | 1                                    | 1                                    | —             | 1.4                            | —                            | —                     | Hör (6).....            | 6                                    | 6                                    | 1             | 1.7                            | 2                            | —                     |
| S:t Olof (7).....        | 2                                    | 2                                    | —             | 1.2                            | —                            | —                     | Igelösa o. Odarslöv (8) | 1                                    | 1                                    | —             | 1.3                            | —                            | —                     |
| Stäby (7).....           | 1                                    | 1                                    | —             | 0.7                            | —                            | —                     | Kattarp (7).....        | 4                                    | 4                                    | 1             | 2.1                            | —                            | —                     |
| Stoby (6).....           | 8                                    | 8                                    | 2             | 2.3                            | 3                            | —                     | Kågeröd (7).....        | 1                                    | 1                                    | —             | 0.6                            | —                            | —                     |
| Södra Mellby (7) ..      | 1                                    | 1                                    | —             | 0.6                            | —                            | —                     | Kävlinge (6).....       | 4                                    | 4                                    | —             | 1.5                            | —                            | —                     |
| Tomelilla kpg (6) ..     | 9                                    | 8                                    | —             | 2.8                            | 3                            | 3                     | Lackalånga (6)....      | 2                                    | 2                                    | —             | 1.1                            | —                            | —                     |
| Ullstorp (7).....        | 3                                    | 3                                    | —             | 4.9                            | —                            | —                     | Lilla Slågarp (8) ..    | 1                                    | 1                                    | —             | 1.3                            | 1                            | 1                     |
| Vankiva (7).....         | 4                                    | 4                                    | —             | 2.0                            | 2                            | —                     | Lomma (6).....          | 9                                    | 9                                    | 3             | 2.5                            | 3                            | 1                     |
| Vinslövs kpg (6) ..      | 1                                    | 1                                    | 1             | 0.6                            | —                            | —                     | Lunds lk (7).....       | 1                                    | 1                                    | —             | 0.9                            | —                            | —                     |
| Visseltofta (8) .....    | 1                                    | 1                                    | —             | 1.1                            | —                            | —                     | Lövestad (7).....       | 1                                    | 1                                    | —             | 0.4                            | —                            | —                     |
| Vitaby (7).....          | 6                                    | 6                                    | —             | 3.8                            | —                            | —                     | Saxtorp (8).....        | 1                                    | 1                                    | —             | 1.1                            | —                            | —                     |
| Vittskövle (8).....      | 5                                    | 4                                    | —             | 3.8                            | —                            | —                     | Sireköpinge (8) ..      | 1                                    | 1                                    | —             | 1.0                            | —                            | —                     |
| Västra Broby (6) ..      | 3                                    | 1                                    | —             | 0.5                            | —                            | —                     | Stora Herrestad (8)     | 3                                    | 3                                    | —             | 2.8                            | —                            | —                     |
| Västra Karup (8) ..      | 3                                    | 3                                    | 1             | 1.1                            | —                            | —                     | Stävie (7).....         | 2                                    | 2                                    | —             | 3.0                            | 2                            | 2                     |
| V:a Sönnarslöv (6)       | 1                                    | 1                                    | —             | 0.7                            | 1                            | 1                     | Svedala kpg (6) ..      | 3                                    | 2                                    | —             | 1.0                            | —                            | —                     |
| Åhus kpg (6).....        | 5                                    | 3                                    | —             | 1.5                            | —                            | —                     | Svedala lk (7) ....     | 1                                    | 1                                    | —             | 0.3                            | —                            | —                     |
| Önnestad (7).....        | 1                                    | 1                                    | —             | 0.5                            | —                            | —                     | Södra Sandby (7) ..     | 2                                    | 2                                    | —             | 1.0                            | —                            | —                     |
| Örkelljunga (7) ..       | 4                                    | 5                                    | —             | 1.0                            | —                            | —                     | Södra Vram (6) ..       | 22                                   | 22                                   | —             | 8.5                            | 17                           | 6                     |
| Örkened (7).....         | 4                                    | 4                                    | —             | 0.9                            | —                            | —                     | Södra Åsum (6) ..       | 3                                    | 1                                    | —             | 0.3                            | 1                            | —                     |
| Östra Broby (6) ..       | 1                                    | 1                                    | —             | 0.4                            | —                            | —                     | Sövde (8).....          | 1                                    | 1                                    | —             | 0.8                            | 1                            | —                     |
| Östra Herrestad (8)      | 2                                    | 2                                    | —             | 4.3                            | —                            | —                     | Tottarp (6).....        | 1                                    | 1                                    | —             | 1.4                            | —                            | —                     |
| Östra Hoby (6)....       | 4                                    | 4                                    | —             | 2.0                            | —                            | —                     | Trollenäs (8).....      | 1                                    | 1                                    | —             | 0.7                            | —                            | —                     |
| Ö:a Sönnarslöv (8)       | 3                                    | 3                                    | —             | 3.0                            | —                            | —                     | Tygelsjö (6).....       | 3                                    | 2                                    | —             | 1.6                            | —                            | —                     |
| Östra Vram (7) ..        | 3                                    | 3                                    | —             | 5.9                            | —                            | —                     | Vadensjö (8).....       | 1                                    | 1                                    | —             | 4.0                            | —                            | —                     |
| Summa                    | 264                                  | 233                                  | 25            | 0.9                            | 81                           | 24                    | Vallkärra (7).....      | 2                                    | 2                                    | —             | 2.1                            | —                            | —                     |
| <b>Malmö stad (1) ..</b> | <b>1 260</b>                         | <b>1 203</b>                         | <b>132</b>    | <b>8.3</b>                     | <b>1 040</b>                 | <b>414</b>            | Väsby (7).....          | 2                                    | 2                                    | —             | 0.6                            | —                            | —                     |
| <b>Malmöhus län</b>      |                                      |                                      |               |                                |                              |                       | Västra Klagstorp(6)     | 17                                   | 16                                   | —             | 13.6                           | 14                           | 13                    |
| <b>i övrigt</b>          |                                      |                                      |               |                                |                              |                       | Västra Nöbbelöv (8)     | 1                                    | 1                                    | —             | 1.6                            | —                            | —                     |
| Eslov (4) .....          | 18                                   | 18                                   | —             | 3.0                            | 13                           | 4                     | Önnarp (8).....         | 1                                    | 1                                    | —             | 2.9                            | —                            | —                     |
| Hälsingborg (2) ..       | 514                                  | 491                                  | 7             | 8.2                            | 359                          | 235                   | Summa                   | 1 141                                | 1 083                                | 30            | 2.9                            | 731                          | 454                   |
| Höganäs (4).....         | 19                                   | 18                                   | —             | 2.6                            | 8                            | 6                     |                         |                                      |                                      |               |                                |                              |                       |
| Landskrona (4) ..        | 130                                  | 124                                  | —             | 6.3                            | 106                          | 79                    |                         |                                      |                                      |               |                                |                              |                       |

| Kommun                                  | Antal vid räkningen anmälda personer | I under-sökningen ingående arbetslösa |                | Antal arbetslösa på 1 000 inv. | Antal arbetslösa anmälda hos |                           | Kommun               | Antal vid räkningen anmälda personer | I under-sökningen ingående arbetslösa |                | Antal arbetslösa på 1 000 inv. | Antal arbetslösa anmälda hos |                           |
|---|--------------------------------------|---------------------------------------|----------------|--------------------------------|------------------------------|---------------------------|----------------------|--------------------------------------|---------------------------------------|----------------|--------------------------------|------------------------------|---------------------------|
|   |                                      | hela antalet                          | där-av kvinnor |                                | arbets-för-med-ling          | arbets-lös-hets-kom-mitté |                      |                                      | hela antalet                          | där-av kvinnor |                                | arbets-för-med-ling          | arbets-lös-hets-kom-mitté |
| <b>Hallands län</b>                     |                                      |                                       |                |                                |                              |                           |                      |                                      |                                       |                |                                |                              |                           |
| Falkenberg (4).....                     | 83                                   | 82                                    | —              | 12.5                           | 77                           | 70                        | Brastad (6).....     | 171                                  | 165                                   | 15             | 46.0                           | 128                          | 128                       |
| Halmstad (3).....                       | 243                                  | 242                                   | 4              | 9.2                            | 182                          | 144                       | Bro (7).....         | 60                                   | 58                                    | —              | 20.9                           | 56                           | 54                        |
| Kungsbacka (5) ..                       | 12                                   | 9                                     | 1              | 3.9                            | 2                            | 1                         | Båve (7).....        | 6                                    | 6                                     | —              | 4.1                            | —                            | —                         |
| Laholm (5).....                         | 7                                    | 7                                     | —              | 2.6                            | 3                            | 2                         | Dragsmark (6)....    | 2                                    | 2                                     | —              | 4.3                            | 2                            | 2                         |
| Varberg (4).....                        | 43                                   | 42                                    | —              | 4.3                            | 37                           | 29                        | Forshälla (8).....   | 5                                    | 4                                     | —              | 2.3                            | 1                            | —                         |
| Eftra (8).....                          | 2                                    | 2                                     | —              | 1.9                            | —                            | —                         | Foss (6).....        | 90                                   | 84                                    | —              | 19.4                           | 59                           | 48                        |
| Enslöv (6).....                         | 14                                   | 13                                    | —              | 3.3                            | 10                           | 6                         | Grebbeustads kpg (6) | 5                                    | 3                                     | —              | 3.5                            | —                            | —                         |
| Fjärås (8).....                         | 3                                    | 3                                     | —              | 1.1                            | —                            | —                         | Grundund (6).....    | 1                                    | 1                                     | —              | 0.9                            | —                            | —                         |
| Getinge (7).....                        | 1                                    | 1                                     | —              | 0.7                            | —                            | —                         | Gullholmen (6)....   | 1                                    | 1                                     | —              | 1.7                            | —                            | —                         |
| Grimeton (8).....                       | 1                                    | 1                                     | —              | 1.1                            | —                            | —                         | Herrestad (8).....   | 2                                    | 1                                     | —              | 0.8                            | —                            | —                         |
| Hanhals (8).....                        | 2                                    | 2                                     | —              | 2.8                            | —                            | —                         | Hjärtum (7).....     | 8                                    | 8                                     | —              | 3.0                            | 1                            | 1                         |
| Harplinge (7).....                      | 11                                   | 10                                    | —              | 3.7                            | 9                            | 1                         | Hogdal (7).....      | 55                                   | 53                                    | —              | 40.3                           | 42                           | 42                        |
| Kinnared (7).....                       | 1                                    | 1                                     | —              | 1.6                            | —                            | —                         | Håby (8).....        | 5                                    | 4                                     | —              | 5.2                            | —                            | —                         |
| Knäred (7).....                         | 4                                    | 4                                     | —              | 1.6                            | —                            | —                         | Härreda (7).....     | 2                                    | 1                                     | —              | 0.8                            | —                            | —                         |
| Lindberg (8).....                       | 1                                    | 1                                     | —              | 0.6                            | —                            | —                         | Krokstad (8).....    | 1                                    | 1                                     | 1              | 0.5                            | —                            | —                         |
| Lindome (6).....                        | 1                                    | 1                                     | —              | 0.4                            | —                            | —                         | Kungshamn (6)....    | 17                                   | 13                                    | —              | 5.4                            | 1                            | 1                         |
| Rävinge (8).....                        | 3                                    | 3                                     | —              | 5.5                            | —                            | —                         | Kville (7).....      | 115                                  | 112                                   | —              | 23.3                           | 96                           | 87                        |
| Skrea (8).....                          | 16                                   | 15                                    | —              | 11.2                           | 8                            | 7                         | Lane-Ryr (8).....    | 3                                    | 3                                     | —              | 2.6                            | —                            | —                         |
| Släp (6).....                           | 2                                    | 2                                     | —              | 1.3                            | —                            | —                         | Ljung (6).....       | 14                                   | 12                                    | —              | 7.0                            | —                            | —                         |
| Slättåkra (6).....                      | 5                                    | 5                                     | —              | 1.9                            | 2                            | 1                         | Lommelund (7)....    | 58                                   | 58                                    | —              | 68.0                           | 52                           | 35                        |
| Snöstorp (7).....                       | 1                                    | 1                                     | —              | 0.4                            | —                            | —                         | Lur (8).....         | 5                                    | 5                                     | —              | 3.0                            | 4                            | 4                         |
| Steninge (8).....                       | 3                                    | 2                                     | —              | 4.9                            | —                            | —                         | Lycke (8).....       | 7                                    | 6                                     | —              | 10.4                           | —                            | —                         |
| Söndrum (7).....                        | 35                                   | 6                                     | —              | 3.5                            | 4                            | 3                         | Lyse (6).....        | 98                                   | 95                                    | —              | 36.8                           | 65                           | 60                        |
| Tjärby (6).....                         | 5                                    | 4                                     | —              | 3.9                            | 1                            | 1                         | Malmö (6).....       | 26                                   | 26                                    | —              | 19.4                           | 25                           | 25                        |
| Torup (7).....                          | 11                                   | 11                                    | 1              | 4.3                            | 9                            | 9                         | Mo (8).....          | 2                                    | 2                                     | —              | 2.6                            | —                            | —                         |
| Träslöv (7).....                        | 6                                    | 6                                     | —              | 2.7                            | —                            | —                         | Mollsund (6).....    | 9                                    | 9                                     | —              | 11.6                           | 6                            | 6                         |
| Tvååker (7).....                        | 1                                    | 1                                     | —              | 0.4                            | —                            | —                         | Myckleby (8).....    | 1                                    | 1                                     | —              | 0.6                            | —                            | —                         |
| Tölö (7).....                           | 1                                    | 1                                     | —              | 0.7                            | —                            | —                         | Naverstad (8).....   | 2                                    | 2                                     | —              | 0.8                            | —                            | —                         |
| Veddige (8).....                        | 1                                    | 1                                     | —              | 0.6                            | —                            | —                         | Näsinge (7).....     | 75                                   | 72                                    | —              | 58.5                           | 56                           | 56                        |
| Veinge (8).....                         | 2                                    | 2                                     | —              | 0.8                            | 1                            | 1                         | Partille (6).....    | 7                                    | 7                                     | —              | 0.9                            | 2                            | —                         |
| Värö (8).....                           | 1                                    | 1                                     | —              | 0.4                            | —                            | —                         | Råda (6).....        | 9                                    | 5                                     | —              | 2.3                            | 5                            | 5                         |
| Östra Karup (8) ..                      | 2                                    | 2                                     | —              | 1.7                            | —                            | —                         | Sanne (8).....       | 2                                    | 2                                     | —              | 3.3                            | —                            | —                         |
| Summa                                   | 524                                  | 484                                   | 6              | 3.2                            | 345                          | 275                       | Skre (7).....        | 249                                  | 247                                   | —              | 44.5                           | 175                          | 163                       |
| <b>Göteborgs stad (1)</b>               | <b>1 617</b>                         | <b>1 513</b>                          | <b>95</b>      | <b>5.8</b>                     | <b>1 150</b>                 | <b>660</b>                | Skredsvik (8).....   | 1                                    | 1                                     | —              | 0.6                            | —                            | —                         |
| <b>Göteborgs och Bohus län i övrigt</b> |                                      |                                       |                |                                |                              |                           | Smögen (6).....      | 2                                    | 2                                     | —              | 1.2                            | —                            | —                         |
| Kungälv (5).....                        | 5                                    | 5                                     | —              | 1.6                            | 3                            | 3                         | Solberga (8).....    | 2                                    | 1                                     | —              | 0.6                            | —                            | —                         |
| Lysekil (4).....                        | 90                                   | 87                                    | —              | 15.4                           | 57                           | 51                        | Stenkyrka (7).....   | 4                                    | 3                                     | —              | 0.8                            | —                            | —                         |
| Marstrand (5).....                      | 15                                   | 13                                    | —              | 8.2                            | —                            | —                         | Svarteborg (8).....  | 9                                    | 10                                    | —              | 3.8                            | 3                            | 3                         |
| Mölndal (4).....                        | 121                                  | 120                                   | 2              | 7.3                            | 114                          | 100                       | Svenneby (7).....    | 18                                   | 17                                    | —              | 13.3                           | 11                           | 11                        |
| Strömstad (5).....                      | 36                                   | 31                                    | —              | 10.0                           | 28                           | 22                        | Tanum (7).....       | 60                                   | 58                                    | —              | 11.3                           | 38                           | 37                        |
| Uddevalla (4).....                      | 290                                  | 275                                   | 1              | 17.4                           | 205                          | 186                       | Tjärnö (7).....      | 7                                    | 7                                     | —              | 3.9                            | —                            | —                         |
| Askim (6).....                          | 2                                    | 2                                     | —              | 0.8                            | —                            | —                         | Torp (8).....        | 1                                    | 1                                     | —              | 0.8                            | —                            | —                         |
| Askum (6).....                          | 60                                   | 58                                    | —              | 22.6                           | 22                           | 22                        | Tossene (6).....     | 82                                   | 78                                    | —              | 15.1                           | 53                           | 53                        |
| Backa (6).....                          | 3                                    | 4                                     | —              | 1.4                            | 1                            | 1                         | Ucklum (8).....      | 1                                    | 1                                     | —              | 0.9                            | —                            | —                         |
| Bokenäs (8).....                        | 6                                    | 2                                     | —              | 2.0                            | —                            | —                         | Valla (8).....       | 3                                    | 3                                     | —              | 1.9                            | —                            | —                         |
| Bottna (8).....                         | 4                                    | 4                                     | —              | 7.0                            | —                            | —                         | Västerlanda (7) ..   | 14                                   | 13                                    | —              | 7.5                            | 9                            | 6                         |
|   |                                      |                                       |                |                                |                              |                           | Västra Frölunda (6)  | 38                                   | 36                                    | 2              | 3.0                            | 27                           | 8                         |
|   |                                      |                                       |                |                                |                              |                           | Ytterby (8).....     | 2                                    | 2                                     | —              | 1.6                            | —                            | —                         |
|   |                                      |                                       |                |                                |                              |                           | Öckerö (6).....      | 6                                    | 5                                     | —              | 0.8                            | —                            | —                         |
|   |                                      |                                       |                |                                |                              |                           | Summa                | 1 995                                | 1 908                                 | 21             | 9.1                            | 1 347                        | 1 220                     |
| <b>Älvsborgs län</b>                    |                                      |                                       |                |                                |                              |                           |                      |                                      |                                       |                |                                |                              |                           |
|   |                                      |                                       |                |                                |                              |                           | Alingsås (4).....    | 27                                   | 27                                    | —              | 2.8                            | 19                           | 10                        |
|   |                                      |                                       |                |                                |                              |                           | Borås (2).....       | 159                                  | 145                                   | —              | 3.2                            | 116                          | 33                        |

| Kommun              | Antal vid räkningen anmälda personer | I undersökningen ingående arbetslösa |               | Antal arbetslösa på 1 000 inv. | Antal arbetslösa anmälda hos |                       | Kommun                | Antal vid räkningen anmälda personer | I undersökningen ingående arbetslösa |               | Antal arbetslösa på 1 000 inv. | Antal arbetslösa anmälda hos |                       |
|---------------------|--------------------------------------|--------------------------------------|---------------|--------------------------------|------------------------------|-----------------------|-----------------------|--------------------------------------|--------------------------------------|---------------|--------------------------------|------------------------------|-----------------------|
|                     |                                      | hela antalet                         | därav kvinnor |                                | arbetsförmedling             | arbetslöshetskommitté |                       |                                      | hela antalet                         | därav kvinnor |                                | arbetsförmedling             | arbetslöshetskommitté |
| Trollhättan (4).... | 91                                   | 86                                   | 1             | 5.6                            | 62                           | 26                    | Töftedal (8) .....    | 2                                    | 2                                    | —             | 2.4                            | —                            | —                     |
| Ulricehamn (5)....  | 12                                   | 10                                   | 1             | 2.2                            | 4                            | 2                     | Tösse (8) .....       | 1                                    | 1                                    | —             | 1.0                            | —                            | —                     |
| Vänersborg (4)....  | 114                                  | 113                                  | 2             | 12.4                           | 78                           | 74                    | Ullasjö (7) .....     | 1                                    | 1                                    | —             | 1.4                            | —                            | —                     |
| Ämål (4).....       | 25                                   | 23                                   | —             | 3.4                            | 4                            | —                     | Upphärad (8) .....    | 2                                    | 2                                    | —             | 1.8                            | —                            | —                     |
| Alingsås lk (7).... | 2                                    | 1                                    | —             | 0.5                            | 1                            | —                     | Valbo-Ryr (8) ....    | 1                                    | 1                                    | —             | 1.9                            | —                            | —                     |
| Angered (6) .....   | 16                                   | 14                                   | 7             | 8.5                            | 2                            | 2                     | Vassända-Naglum (6)   | 32                                   | 30                                   | —             | 5.8                            | 6                            | —                     |
| Bengtstors kpg (6)  | 15                                   | 14                                   | —             | 6.2                            | 9                            | 9                     | Värvik (8) .....      | 1                                    | 1                                    | —             | 1.1                            | —                            | —                     |
| Björketorp (6) .... | 1                                    | 1                                    | —             | 0.5                            | —                            | —                     | Väne-Åsaka (8)....    | 2                                    | 2                                    | —             | 1.3                            | —                            | —                     |
| Blidsberg (7).....  | 1                                    | 1                                    | —             | 1.6                            | —                            | —                     | Västra Tunhem (6)     | 12                                   | 12                                   | —             | 2.9                            | 2                            | —                     |
| Bollebygd (6) ....  | 4                                    | 4                                    | —             | 1.0                            | —                            | —                     | Ånimskog (8) ....     | 1                                    | 1                                    | —             | 0.7                            | —                            | —                     |
| Bredared (8).....   | 1                                    | 1                                    | —             | 0.9                            | —                            | —                     | Ödskölt (8) .....     | 1                                    | 1                                    | —             | 1.2                            | —                            | —                     |
| Brålanda (7).....   | 5                                    | 5                                    | —             | 2.2                            | —                            | —                     | Örby (6).....         | 2                                    | 2                                    | —             | 0.3                            | —                            | —                     |
| Böne (8).....       | 1                                    | 1                                    | —             | 3.3                            | —                            | —                     | Summa                 | 670                                  | 631                                  | 12            | 2.0                            | 326                          | 170                   |
| Dals-Ed (7).....    | 1                                    | 1                                    | —             | 0.4                            | —                            | —                     | <b>Skaraborgs län</b> |                                      |                                      |               |                                |                              |                       |
| Erska (7) .....     | 2                                    | 2                                    | —             | 1.5                            | 1                            | —                     | Falköping (4) ....    | 11                                   | 10                                   | —             | 1.2                            | 3                            | —                     |
| Frändefors (8) .... | 1                                    | 1                                    | —             | 0.3                            | 1                            | 1                     | Hjo (5) .....         | 14                                   | 13                                   | —             | 4.5                            | 11                           | 2                     |
| Fuxerna (6) .....   | 18                                   | 15                                   | —             | 5.3                            | 6                            | 3                     | Lidköping (4) ....    | 12                                   | 10                                   | 1             | 0.9                            | 2                            | —                     |
| Färgelanda (7)....  | 4                                    | 4                                    | —             | 1.5                            | 3                            | 1                     | Mariestad (4) ....    | 20                                   | 20                                   | 1             | 3.2                            | 15                           | 14                    |
| Gullered (8).....   | 1                                    | 1                                    | —             | 2.5                            | —                            | —                     | Skara (4) .....       | 20                                   | 18                                   | 1             | 2.5                            | 10                           | 2                     |
| Gunnarsnäs (6)....  | 4                                    | 2                                    | —             | 1.9                            | —                            | —                     | Skövde (4).....       | 20                                   | 18                                   | 2             | 1.5                            | 14                           | 5                     |
| Gårdhem (8).....    | 3                                    | 2                                    | —             | 1.2                            | —                            | —                     | Tidaholm (5).....     | 113                                  | 108                                  | —             | 24.6                           | 64                           | 47                    |
| Hajom (8).....      | 1                                    | 1                                    | —             | 1.3                            | —                            | —                     | Agnetorp (6).....     | 8                                    | 8                                    | —             | 4.1                            | 4                            | 3                     |
| Hemsjö (7).....     | 2                                    | 2                                    | —             | 1.3                            | —                            | —                     | Amnehärad (7)....     | 2                                    | 2                                    | —             | 0.6                            | —                            | —                     |
| Herrljunga (6)....  | 2                                    | 2                                    | —             | 1.1                            | —                            | —                     | Baltak (6).....       | 3                                    | 3                                    | —             | 2.8                            | 1                            | —                     |
| Holm (7).....       | 3                                    | 3                                    | —             | 1.7                            | —                            | —                     | Berg (7).....         | 6                                    | 6                                    | —             | 6.2                            | —                            | —                     |
| Häbol (8).....      | 2                                    | 2                                    | —             | 2.3                            | 2                            | 1                     | Bolum (8).....        | 1                                    | 1                                    | —             | 1.6                            | —                            | —                     |
| Hålanda (8).....    | 3                                    | 3                                    | —             | 3.9                            | —                            | —                     | Essunga (7).....      | —                                    | 1                                    | —             | 0.4                            | —                            | —                     |
| Istorp (8).....     | 1                                    | 1                                    | —             | 0.9                            | —                            | —                     | Flo (8) .....         | 4                                    | 4                                    | —             | 3.9                            | —                            | —                     |
| Kinna (6).....      | 6                                    | 4                                    | —             | 1.0                            | 1                            | —                     | Forshem (7).....      | 8                                    | 7                                    | —             | 4.1                            | —                            | —                     |
| Kullings-Skövde (6) | 1                                    | 1                                    | —             | 0.5                            | —                            | —                     | Frösve (8).....       | 1                                    | 1                                    | —             | 1.7                            | —                            | —                     |
| Laxarby (7).....    | 3                                    | 3                                    | —             | 1.5                            | —                            | —                     | Gråstorps kpg (6)     | 5                                    | 5                                    | 1             | 4.4                            | —                            | —                     |
| Lena (8).....       | 1                                    | 1                                    | —             | 1.3                            | 1                            | —                     | Hjo lk (7).....       | 1                                    | 1                                    | —             | 1.1                            | —                            | —                     |
| Lerum (6).....      | 1                                    | 1                                    | —             | 0.2                            | 1                            | 1                     | Hjälstad (7).....     | 1                                    | 1                                    | —             | 1.5                            | —                            | —                     |
| Ljur (8).....       | 1                                    | 1                                    | —             | 2.3                            | —                            | —                     | Hova (7).....         | 2                                    | 2                                    | —             | 0.6                            | 2                            | —                     |
| Långared (8).....   | 2                                    | 1                                    | —             | 0.7                            | —                            | —                     | Karlsborg (6)....     | 5                                    | 5                                    | —             | 2.3                            | 5                            | 5                     |
| Marbäck (8).....    | 1                                    | 1                                    | —             | 1.5                            | —                            | —                     | Kinneved (8)....      | 1                                    | 1                                    | —             | 0.9                            | —                            | —                     |
| Melleruds kpg (6).. | 3                                    | 2                                    | 1             | 1.2                            | —                            | —                     | Lugnås (8).....       | 1                                    | 1                                    | —             | 1.0                            | —                            | —                     |
| Mårdaklev (8).....  | 1                                    | 1                                    | —             | 1.7                            | —                            | —                     | Lyrestad (7)....      | 7                                    | 7                                    | —             | 2.8                            | —                            | —                     |
| Nödinge (6).....    | 4                                    | 4                                    | —             | 1.1                            | 1                            | 1                     | Medelplana (7)...     | 1                                    | 1                                    | —             | 1.0                            | —                            | —                     |
| Nössemark (8)....   | 1                                    | 1                                    | —             | 0.8                            | —                            | —                     | Mo (7).....           | 2                                    | 2                                    | —             | 4.4                            | —                            | —                     |
| Rölanda (8).....    | 2                                    | 2                                    | —             | 1.7                            | —                            | —                     | Mölltorp (6)....      | 2                                    | 2                                    | —             | 1.1                            | —                            | —                     |
| Seglora (6).....    | 2                                    | 2                                    | —             | 0.9                            | —                            | —                     | Norra Kyrketorp (7)   | 5                                    | 5                                    | —             | 5.1                            | 3                            | 1                     |
| Siene (7).....      | 1                                    | 1                                    | —             | 2.1                            | —                            | —                     | Slöta (8).....        | 1                                    | 1                                    | —             | 1.0                            | —                            | —                     |
| Skållerud (6)....   | 1                                    | 1                                    | —             | 0.3                            | —                            | —                     | Timmersdala (7) ..    | 4                                    | 4                                    | —             | 8.8                            | —                            | —                     |
| Starrkärr (6)....   | 2                                    | 2                                    | —             | 0.5                            | —                            | —                     | Trävatna (8) ....     | —                                    | 1                                    | —             | 3.1                            | —                            | —                     |
| Steneby (6).....    | 1                                    | 1                                    | —             | 0.3                            | —                            | —                     | Trökörna (8).....     | 1                                    | 1                                    | —             | 1.3                            | —                            | —                     |
| Stora Mellby (8) .. | 6                                    | 6                                    | —             | 3.4                            | —                            | —                     | Täng (8).....         | 2                                    | 2                                    | —             | 7.5                            | —                            | —                     |
| Svenljunga (6)....  | 2                                    | 2                                    | —             | 1.1                            | —                            | —                     | Töreboda kpg (6)..    | 2                                    | 2                                    | —             | 1.8                            | —                            | —                     |
| Södra Åsarp (6) ..  | 37                                   | 39                                   | —             | 45.6                           | —                            | —                     | Ullervad (8).....     | 2                                    | 2                                    | —             | 2.2                            | —                            | —                     |
| Tarsled (8).....    | 1                                    | 1                                    | —             | 2.1                            | —                            | —                     | Undenäs (7).....      | 1                                    | 1                                    | —             | 0.3                            | —                            | —                     |
| Toarp (6).....      | 1                                    | 1                                    | —             | 0.2                            | —                            | —                     | Vad (7).....          | 1                                    | 1                                    | —             | 1.4                            | —                            | —                     |
| Torrskog (7).....   | 6                                    | 6                                    | —             | 4.4                            | 6                            | 6                     |                       |                                      |                                      |               |                                |                              |                       |
| Tunge (7).....      | 3                                    | 2                                    | —             | 3.2                            | —                            | —                     |                       |                                      |                                      |               |                                |                              |                       |

| Kommun               | Antal vid räkningen anmälda personer | I under-sökningen ingående arbetslösa |               | Antal arbetslösa på 1 000 inv. | Antal arbetslösa anmälda hos |                       | Kommun               | Antal vid räkningen anmälda personer | I under-sökningen ingående arbetslösa |               | Antal arbetslösa på 1 000 inv. | Antal arbetslösa anmälda hos |                       |
|----------------------|--------------------------------------|---------------------------------------|---------------|--------------------------------|------------------------------|-----------------------|----------------------|--------------------------------------|---------------------------------------|---------------|--------------------------------|------------------------------|-----------------------|
|                      |                                      | hela antalet                          | därav kvinnor |                                | arbetsförmedling             | arbetslöshetskommitté |                      |                                      | hela antalet                          | därav kvinnor |                                | arbetsförmedling             | arbetslöshetskommitté |
| Vara kpg (6).....    | —                                    | 1                                     | —             | 0·4                            | —                            | —                     | Trankil (7).....     | 4                                    | 4                                     | —             | 3·8                            | —                            | —                     |
| Vänersnäs (8) ....   | 1                                    | 1                                     | —             | 1·1                            | —                            | —                     | Tveta (8) .....      | 1                                    | 1                                     | —             | 1·1                            | —                            | —                     |
| Älgårås (8) .....    | 1                                    | 1                                     | —             | 0·7                            | —                            | —                     | Töcksmark (7)....    | 9                                    | 9                                     | —             | 5·8                            | —                            | —                     |
| Summa                | 292                                  | 281                                   | 6             | 1·2                            | 134                          | 79                    | Visnum (6) .....     | 7                                    | 6                                     | —             | 1·8                            | —                            | —                     |
| <b>Värmlands län</b> |                                      |                                       |               |                                |                              |                       | Vitsand (8) .....    | 3                                    | 3                                     | —             | 1·5                            | —                            | —                     |
| Arvika (4) .....     | 27                                   | 16                                    | 2             | 1·9                            | 10                           | 6                     | Älgå (8) .....       | 8                                    | 8                                     | —             | 5·2                            | 1                            | 1                     |
| Filipstad (5) .....  | 11                                   | 8                                     | —             | 1·7                            | 7                            | 5                     | Älvsbacka (8) .....  | 2                                    | 2                                     | —             | 2·9                            | —                            | —                     |
| Karlstad (3) .....   | 108                                  | 105                                   | 2             | 3·9                            | 75                           | 63                    | Östmark (9) .....    | 11                                   | 11                                    | —             | 3·2                            | 1                            | 1                     |
| Kristinehamn (4) ..  | 61                                   | 55                                    | 2             | 4·2                            | 31                           | 14                    | Östra Emtervik (8)   | 2                                    | 1                                     | —             | 0·6                            | —                            | —                     |
|                      |                                      |                                       |               |                                |                              |                       | Östra Fågelvik (7)   | 2                                    | 2                                     | —             | 1·0                            | —                            | —                     |
|                      |                                      |                                       |               |                                |                              |                       | Summa                | 936                                  | 862                                   | 17            | 3·2                            | 308                          | 221                   |
| Arvika lk (6) ....   | 32                                   | 32                                    | 7             | 6·7                            | 2                            | 1                     | <b>Örebro län</b>    |                                      |                                       |               |                                |                              |                       |
| Borgvik (7) .....    | 12                                   | 10                                    | —             | 12·0                           | —                            | —                     | Askersund (5) ....   | 5                                    | 5                                     | —             | 2·2                            | —                            | —                     |
| Bro (8) .....        | 2                                    | 2                                     | —             | 1·9                            | —                            | —                     | Lindesberg (5)....   | 19                                   | 17                                    | —             | 4·5                            | 14                           | 11                    |
| Brunskog (7) ....    | 16                                   | 14                                    | —             | 4·1                            | 6                            | 6                     | Nora (5).....        | 3                                    | 3                                     | —             | 1·1                            | —                            | —                     |
| By (6).....          | 26                                   | 4                                     | —             | 1·0                            | —                            | —                     | Örebro (2).....      | 311                                  | 278                                   | 36            | 6·1                            | 200                          | 89                    |
| Dalby (9) .....      | 8                                    | 8                                     | —             | 2·2                            | —                            | —                     | Almby (6) .....      | 20                                   | 17                                    | 1             | 3·8                            | 6                            | 1                     |
| Ed (6).....          | 3                                    | 3                                     | —             | 1·2                            | —                            | —                     | Asker (7) .....      | 2                                    | 2                                     | —             | 0·5                            | —                            | —                     |
| Eda (6) .....        | 116                                  | 114                                   | 1             | 18·0                           | 52                           | 51                    | Askersunds lk (8)    | 10                                   | 8                                     | —             | 3·4                            | 5                            | 5                     |
| Ekshärad (8).....    | 21                                   | 21                                    | —             | 3·2                            | 7                            | 5                     | Axberg (7).....      | 1                                    | 3                                     | —             | 1·7                            | 1                            | —                     |
| Frykerud (8).....    | 2                                    | 2                                     | —             | 0·8                            | —                            | —                     | Degerfors (6) ....   | 1                                    | 1                                     | —             | 0·2                            | 1                            | —                     |
| Fryksände (7) ....   | 26                                   | 22                                    | —             | 3·3                            | 8                            | 8                     | Fellingsbro (7)....  | 4                                    | 3                                     | 1             | 0·5                            | —                            | —                     |
| Gillberga (7).....   | 53                                   | 53                                    | 1             | 22·0                           | —                            | —                     | Grythyttan (6) ..... | 1                                    | 1                                     | —             | 0·3                            | —                            | —                     |
| Glava (6) .....      | 39                                   | 37                                    | —             | 11·1                           | 21                           | 8                     | Götlunda (8).....    | 1                                    | 1                                     | —             | 0·4                            | —                            | —                     |
| Grava (6) .....      | 22                                   | 21                                    | —             | 3·2                            | 6                            | 5                     | Hallsbergs kpg (6)   | 20                                   | 19                                    | 7             | 6·8                            | 13                           | 6                     |
| Grums (6) .....      | 20                                   | 20                                    | —             | 5·0                            | —                            | —                     | Hallsbergs lk (7) .. | 2                                    | 2                                     | —             | 0·9                            | —                            | —                     |
| Gustav Adolf (7) ..  | 1                                    | 1                                     | —             | 0·5                            | 1                            | 1                     | Hammar (6).....      | 28                                   | 24                                    | 2             | 5·2                            | 8                            | 8                     |
| Hammarö (6) ....     | 20                                   | 20                                    | —             | 3·3                            | 20                           | 20                    | Hidinge (7) .....    | 1                                    | 1                                     | —             | 0·6                            | —                            | —                     |
| Järnskog (7).....    | 12                                   | 12                                    | —             | 4·4                            | 5                            | —                     | Hjulsjö (7).....     | 1                                    | 1                                     | —             | 0·5                            | —                            | —                     |
| Kroppa (6).....      | 10                                   | 8                                     | —             | 1·6                            | 1                            | —                     | Hällefors (6).....   | 2                                    | 2                                     | —             | 0·4                            | —                            | —                     |
| Köla (8) .....       | 7                                    | 5                                     | —             | 2·0                            | 1                            | 1                     | Järnboås (7).....    | 1                                    | 1                                     | —             | 0·8                            | —                            | —                     |
| Lekvattnet (9) ....  | 2                                    | 2                                     | —             | 2·3                            | —                            | —                     | Karlskoga (6) ....   | 12                                   | 11                                    | 2             | 0·6                            | 3                            | —                     |
| Lungsund (8) .....   | 2                                    | 2                                     | —             | 1·1                            | —                            | —                     | Kil (8).....         | 1                                    | 1                                     | —             | 0·6                            | —                            | —                     |
| Lysvik (8) .....     | 9                                    | 9                                     | 1             | 2·9                            | 8                            | 1                     | Kopparbergs kpg(6)   | 4                                    | 4                                     | 1             | 2·0                            | —                            | —                     |
| Långserud (8) ....   | 17                                   | 17                                    | —             | 9·6                            | 1                            | —                     | Kumla (6) .....      | 22                                   | 20                                    | —             | 2·0                            | 8                            | —                     |
| Nedre Ullerud (6)    | 14                                   | 14                                    | —             | 3·1                            | 7                            | 7                     | Lerbäck (7) .....    | 6                                    | 5                                     | —             | 1·4                            | —                            | —                     |
| Nor (6) .....        | 24                                   | 24                                    | 1             | 7·8                            | 8                            | —                     | Linde (7) .....      | 3                                    | 2                                     | —             | 0·4                            | 2                            | 2                     |
| Nordmark (7) ....    | 1                                    | 1                                     | —             | 0·6                            | —                            | —                     | Ljusnarsberg (6) ..  | 10                                   | 9                                     | 1             | 1·1                            | —                            | —                     |
| Norra Ny (9).....    | 16                                   | 15                                    | —             | 4·8                            | 1                            | —                     | Lännäs (8).....      | 49                                   | 46                                    | —             | 5·8                            | 22                           | 22                    |
| Norra Råda (6) ....  | 24                                   | 24                                    | —             | 2·2                            | 4                            | 1                     | Länås (8).....       | 1                                    | 1                                     | —             | 0·6                            | —                            | —                     |
| Ny (7).....          | 11                                   | 10                                    | —             | 6·6                            | —                            | —                     | Nora lk (6) .....    | 1                                    | 1                                     | —             | 0·2                            | —                            | —                     |
| Nyed (7).....        | 15                                   | 12                                    | —             | 2·6                            | —                            | —                     | Norrbyås (8).....    | 2                                    | 1                                     | —             | 1·3                            | 1                            | —                     |
| Ransäter (6).....    | 9                                    | 9                                     | —             | 1·5                            | 7                            | 5                     | Näsby (6).....       | 2                                    | 2                                     | —             | 0·9                            | 1                            | —                     |
| Rämen (6).....       | 5                                    | 5                                     | —             | 1·8                            | —                            | —                     | Ramsberg (7).....    | 3                                    | 1                                     | —             | 0·3                            | —                            | —                     |
| Sillerud (8) .....   | 3                                    | 2                                     | —             | 0·7                            | 1                            | 1                     | Ramundeboda (6)      | 4                                    | 4                                     | —             | 1·7                            | 3                            | —                     |
| Skillingmark (7) ..  | 3                                    | 2                                     | —             | 1·7                            | —                            | —                     | Sköllersta (7).....  | 1                                    | 1                                     | —             | 0·3                            | —                            | —                     |
| Stavnäs (7) .....    | 2                                    | 2                                     | —             | 0·8                            | —                            | —                     | Snavlunda (7) ....   | 3                                    | 2                                     | —             | 1·1                            | —                            | —                     |
| Stora Kil (7).....   | 12                                   | 12                                    | —             | 3·2                            | 6                            | 5                     | Svennevad (8) ....   | 1                                    | 1                                     | —             | 0·7                            | —                            | —                     |
| Sunne kpg (6) ....   | 4                                    | 4                                     | —             | 2·3                            | —                            | —                     | Viby (7) .....       | 1                                    | 1                                     | —             | 0·3                            | 1                            | —                     |
| Sunne lk (7).....    | 30                                   | 30                                    | —             | 3·4                            | 6                            | 5                     |                      |                                      |                                       |               |                                |                              |                       |
| Svanskog (8).....    | 1                                    | 1                                     | —             | 0·7                            | —                            | —                     |                      |                                      |                                       |               |                                |                              |                       |
| Säfte kpg (6) ....   | 11                                   | 8                                     | —             | 2·2                            | 4                            | —                     |                      |                                      |                                       |               |                                |                              |                       |
| Södra Finnskoga(9)   | 17                                   | 17                                    | —             | 9·6                            | —                            | —                     |                      |                                      |                                       |               |                                |                              |                       |

| Kommun                  | Antal vid räkningen anmälda personer | I undersökningen ingående arbetslösa |               | Antal arbetslösa på 1 000 inv. | Antal arbetslösa anmälda hos |                       | Kommun                | Antal vid räkningen anmälda personer | I undersökningen ingående arbetslösa |               | Antal arbetslösa på 1 000 inv. | Antal arbetslösa anmälda hos |                       |
|-------------------------|--------------------------------------|--------------------------------------|---------------|--------------------------------|------------------------------|-----------------------|-----------------------|--------------------------------------|--------------------------------------|---------------|--------------------------------|------------------------------|-----------------------|
|                         |                                      | hela antalet                         | därav kvinnor |                                | arbetsförmedling             | arbetslöshetskommitté |                       |                                      | hela antalet                         | därav kvinnor |                                | arbetsförmedling             | arbetslöshetskommitté |
| Vintrosa (7) .....      | 3                                    | 3                                    | —             | 2·0                            | 2                            | 2                     | Kopparberg (6).....   | 25                                   | 25                                   | 1             | 3·5                            | 4                            | 4                     |
| Ånsta (6) .....         | 2                                    | 2                                    | —             | 2·2                            | —                            | —                     | Leksand (7) .....     | 18                                   | 13                                   | —             | 1·4                            | 1                            | —                     |
| Summa                   | 564                                  | 507                                  | 51            | 2·3                            | 291                          | 146                   | Ludvika lk (6).....   | 8                                    | 8                                    | —             | 1·6                            | 2                            | 2                     |
| <b>Västmanlands län</b> |                                      |                                      |               |                                |                              |                       | Malung (7) .....      | 8                                    | 6                                    | —             | 0·8                            | 1                            | —                     |
| Arboga (5).....         | 29                                   | 28                                   | —             | 5·7                            | 20                           | 16                    | Mora (7).....         | 12                                   | 12                                   | —             | 1·2                            | 1                            | —                     |
| Köping (4).....         | 3                                    | 2                                    | —             | 0·3                            | 1                            | —                     | Morastrands kpg(6)    | 2                                    | 2                                    | —             | 1·2                            | 1                            | —                     |
| Sala (4) .....          | 14                                   | 12                                   | —             | 1·5                            | 9                            | 7                     | Norrbärke (6) .....   | 2                                    | 2                                    | —             | 0·4                            | 2                            | 1                     |
| Västerås (2) .....      | 62                                   | 57                                   | 6             | 1·7                            | 33                           | —                     | Nås (8) .....         | 3                                    | 2                                    | —             | 0·9                            | —                            | —                     |
| Badelunda (7) ....      | 6                                    | 5                                    | —             | 3·2                            | —                            | —                     | Ore (9) .....         | 2                                    | 2                                    | —             | 0·6                            | —                            | —                     |
| Enåker (7).....         | 2                                    | 2                                    | —             | 1·7                            | —                            | —                     | Orsa (7).....         | 16                                   | 16                                   | 2             | 1·9                            | 3                            | —                     |
| Hubbo (6).....          | 1                                    | 1                                    | 1             | 0·6                            | 1                            | —                     | Rättvik (7).....      | 5                                    | 5                                    | —             | 0·6                            | —                            | —                     |
| Huddunge (8) ....       | 2                                    | 2                                    | —             | 1·7                            | —                            | —                     | Siljansnäs (8) ....   | 2                                    | 2                                    | —             | 0·9                            | —                            | —                     |
| Kila (8) .....          | 1                                    | 1                                    | 1             | 0·6                            | —                            | —                     | Smedjebackens kpg (6) | 2                                    | 2                                    | —             | 0·8                            | —                            | —                     |
| Kolbäck (6) .....       | 2                                    | 1                                    | —             | 0·3                            | 1                            | —                     | Sollerön (8) .....    | 1                                    | 1                                    | —             | 0·5                            | —                            | —                     |
| Kumla (7).....          | —                                    | 1                                    | —             | 0·7                            | —                            | —                     | Stora Tuna (7)....    | 35                                   | 35                                   | —             | 3·9                            | —                            | —                     |
| Malma (6).....          | 2                                    | 2                                    | —             | 1·0                            | —                            | —                     | Svärdsjö (7).....     | 13                                   | 13                                   | —             | 2·5                            | —                            | —                     |
| Nora lk (7).....        | —                                    | 1                                    | —             | 0·3                            | 1                            | —                     | Säters lk (7).....    | 1                                    | 1                                    | —             | 0·6                            | —                            | —                     |
| Norberg (6).....        | 1                                    | 2                                    | —             | 0·4                            | 1                            | —                     | Transtrand (9)....    | 7                                    | 7                                    | —             | 3·7                            | —                            | —                     |
| Skultuna (6).....       | 3                                    | 3                                    | 3             | 1·5                            | 2                            | —                     | Venjan (9).....       | 3                                    | 4                                    | —             | 2·1                            | 1                            | —                     |
| Sura (6).....           | 5                                    | 3                                    | —             | 0·6                            | 1                            | —                     | Ål (7).....           | 1                                    | 1                                    | —             | 0·4                            | 1                            | —                     |
| Svedvi (6).....         | 5                                    | 4                                    | 1             | 1·1                            | 1                            | 1                     | Älvdalen (9).....     | 3                                    | 1                                    | —             | 0·2                            | —                            | —                     |
| Vittinge (6).....       | 2                                    | 2                                    | —             | 0·8                            | —                            | —                     | Summa                 | 554                                  | 534                                  | 14            | 2·1                            | 207                          | 109                   |
| Västanfors (6) .....    | 5                                    | 2                                    | —             | 0·3                            | 1                            | —                     | <b>Gävleborgs län</b> |                                      |                                      |               |                                |                              |                       |
| Västerfärnebo (8)...    | 1                                    | 1                                    | —             | 0·3                            | —                            | —                     | Gävle (2) .....       | 260                                  | 243                                  | 10            | 6·1                            | 139                          | 85                    |
| Västerlövsta (6) ..     | 3                                    | 3                                    | —             | 0·8                            | —                            | —                     | Hudiksvall (4)....    | 132                                  | 131                                  | —             | 17·6                           | 114                          | 78                    |
| Västervåla (6).....     | —                                    | 1                                    | —             | 0·8                            | —                            | —                     | Söderhamn (4)....     | 244                                  | 237                                  | —             | 21·5                           | 170                          | 165                   |
| Summa                   | 149                                  | 136                                  | 12            | 0·8                            | 72                           | 24                    | Alfta (7).....        | 4                                    | 4                                    | —             | 0·6                            | —                            | —                     |
| <b>Kopparbergs län</b>  |                                      |                                      |               |                                |                              |                       | Arbrå (6) .....       | 19                                   | 18                                   | 1             | 3·1                            | —                            | —                     |
| Avesta (4).....         | 10                                   | 9                                    | —             | 1·6                            | —                            | —                     | Bjuråker (8).....     | 1                                    | 1                                    | —             | 0·2                            | —                            | —                     |
| Falun (4).....          | 68                                   | 65                                   | 2             | 4·7                            | 40                           | 17                    | Björkhamre kpg (6)    | 14                                   | 14                                   | —             | 5·0                            | 2                            | 1                     |
| Hedemora (5).....       | 16                                   | 16                                   | —             | 3·9                            | 10                           | 9                     | Bollnäs kpg (6) ..    | 3                                    | 3                                    | —             | 1·9                            | —                            | —                     |
| Ludvika (4).....        | 9                                    | 9                                    | 2             | 1·6                            | 3                            | —                     | Bollnäs lk (7)....    | 30                                   | 29                                   | —             | 2·6                            | 14                           | 9                     |
| Säter (5).....          | 6                                    | 6                                    | —             | 2·7                            | 1                            | —                     | Delsbo (7).....       | 9                                    | 9                                    | —             | 1·6                            | —                            | —                     |
| Bjursås (7) .....       | 4                                    | 4                                    | —             | 1·2                            | —                            | —                     | Enånger (8).....      | 2                                    | 2                                    | 1             | 0·7                            | —                            | —                     |
| Boda (8).....           | 1                                    | 1                                    | —             | 0·5                            | —                            | —                     | Forsa (6).....        | 16                                   | 16                                   | —             | 3·5                            | 7                            | 4                     |
| Borlänge kpg (6)...     | 2                                    | 1                                    | —             | 0·4                            | —                            | —                     | Färila-Kärböle (8)    | 6                                    | 5                                    | —             | 0·8                            | 3                            | —                     |
| By (6).....             | 3                                    | 3                                    | —             | 0·6                            | 1                            | —                     | Gnarp (8).....        | 6                                    | 5                                    | —             | 1·4                            | —                            | —                     |
| Domnarvet (6).....      | 61                                   | 59                                   | 4             | 3·9                            | 11                           | 4                     | Hamrånge (6)....      | 8                                    | 7                                    | 1             | 1·3                            | 2                            | —                     |
| Floda (9).....          | 8                                    | 8                                    | —             | 3·2                            | —                            | —                     | Hanebo (7).....       | 12                                   | 11                                   | —             | 2·4                            | —                            | —                     |
| Folkärna (7).....       | 7                                    | 7                                    | —             | 1·5                            | —                            | —                     | Harmånger (6)....     | 7                                    | 7                                    | —             | 2·2                            | 4                            | 4                     |
| Gagnef (8).....         | 23                                   | 23                                   | 1             | 3·7                            | 1                            | —                     | Hedesunda (8)....     | 4                                    | 3                                    | —             | 0·7                            | —                            | —                     |
| Garpenberg (6)....      | 6                                    | 6                                    | —             | 2·6                            | 4                            | —                     | Hille (7).....        | 7                                    | 7                                    | —             | 2·2                            | —                            | —                     |
| Grangärde (6).....      | 122                                  | 120                                  | —             | 10·7                           | 109                          | 72                    | Hofors (6).....       | 7                                    | 4                                    | 1             | 0·6                            | 1                            | —                     |
| Grytnäs (6).....        | 7                                    | 6                                    | —             | 1·9                            | —                            | —                     | Hälsingtuna (7) ..    | 1                                    | 2                                    | —             | 0·8                            | —                            | —                     |
| Hedemora lk (7)...      | 3                                    | 3                                    | —             | 0·5                            | 1                            | —                     | Idenor (7).....       | 8                                    | 8                                    | —             | 6·6                            | —                            | —                     |
| Husby (6).....          | 4                                    | 4                                    | 2             | 0·6                            | —                            | —                     | Järvsö (7).....       | 3                                    | 3                                    | —             | 0·4                            | —                            | —                     |
| Järna (7).....          | 25                                   | 24                                   | —             | 3·2                            | 9                            | —                     | Jättendal (8).....    | 2                                    | 2                                    | —             | 1·5                            | —                            | —                     |
|                         |                                      |                                      |               |                                |                              |                       | Ljusdals kpg (6) ..   | 3                                    | 3                                    | —             | 1·5                            | —                            | —                     |
|                         |                                      |                                      |               |                                |                              |                       | Ljusdals lk (7)....   | 19                                   | 19                                   | —             | 2·1                            | 1                            | —                     |
|                         |                                      |                                      |               |                                |                              |                       | Mo (7).....           | 3                                    | 3                                    | —             | 1·5                            | —                            | —                     |
|                         |                                      |                                      |               |                                |                              |                       | Njutånger (6)....     | 16                                   | 16                                   | —             | 3·6                            | 1                            | 1                     |



| Kommun                    | Antal vid räkningen anmälda personer | I undersökningen ingående arbetslösa |               | Antal arbetslösa på 1 000 inv. | Antal arbetslösa anmälda hos |                       | Kommun                 | Antal vid räkningen anmälda personer | I undersökningen ingående arbetslösa |               | Antal arbetslösa på 1 000 inv. | Antal arbetslösa anmälda hos |                       |
|---------------------------|--------------------------------------|--------------------------------------|---------------|--------------------------------|------------------------------|-----------------------|------------------------|--------------------------------------|--------------------------------------|---------------|--------------------------------|------------------------------|-----------------------|
|                           |                                      | hela antalet                         | därav kvinnor |                                | arbetsförmedling             | arbetslöshetskommitté |                        |                                      | hela antalet                         | därav kvinnor |                                | arbetsförmedling             | arbetslöshetskommitté |
| Norråla (7) .....         | 35                                   | 31                                   | —             | 9·8                            | 4                            | 3                     | Nätra (6) .....        | 13                                   | 10                                   | —             | 1·7                            | 3                            | 3                     |
| Ockelbo (7) .....         | 8                                    | 6                                    | —             | 0·7                            | —                            | —                     | Ramsele (9) .....      | 16                                   | 16                                   | —             | 3·7                            | 1                            | —                     |
| Ovansjö (6) .....         | 7                                    | 9                                    | —             | 1·2                            | 2                            | —                     | Resele (9) .....       | 4                                    | 4                                    | —             | 1·7                            | —                            | —                     |
| Ovanåker (7) .....        | 4                                    | 4                                    | —             | 0·6                            | 1                            | —                     | Selånger (7) .....     | 22                                   | 21                                   | 1             | 6·1                            | 3                            | 3                     |
| Rengsjö (8) .....         | 5                                    | 4                                    | —             | 2·1                            | —                            | —                     | Sidensjö (8) .....     | 6                                    | 6                                    | —             | 2·6                            | —                            | —                     |
| Rogsta (8) .....          | 2                                    | 2                                    | —             | 1·0                            | —                            | —                     | Sjålevad (6) .....     | 13                                   | 12                                   | —             | 1·2                            | 1                            | —                     |
| Sandvikens kpg (6)        | 2                                    | 2                                    | —             | 0·2                            | 1                            | —                     | Skog (8) .....         | 9                                    | 9                                    | —             | 9·0                            | 6                            | 5                     |
| Segersta (7) .....        | 2                                    | 2                                    | —             | 1·3                            | —                            | —                     | Skorped (8) .....      | 2                                    | 2                                    | —             | 1·1                            | 1                            | —                     |
| Skog (7) .....            | 3                                    | 3                                    | —             | 0·8                            | 2                            | —                     | Skön (6) .....         | 575                                  | 559                                  | 8             | 38·5                           | 370                          | 336                   |
| Storviks kpg (6) ..       | 7                                    | 5                                    | —             | 2·9                            | 5                            | —                     | Sollefteå lk (6) ..... | 18                                   | 17                                   | —             | 5·1                            | 5                            | —                     |
| Söderåla (6) .....        | 124                                  | 106                                  | 2             | 7·5                            | 36                           | 33                    | Stigsjö (8) .....      | 30                                   | 21                                   | —             | 10·6                           | 4                            | 4                     |
| Torsåker (7) .....        | 1                                    | 2                                    | —             | 0·5                            | —                            | —                     | Styrnäs (7) .....      | 22                                   | 22                                   | —             | 16·3                           | 3                            | 3                     |
| Trönö (8) .....           | 2                                    | 2                                    | —             | 1·2                            | —                            | —                     | Stöde (7) .....        | 13                                   | 13                                   | —             | 2·4                            | —                            | —                     |
| Valbo (6) .....           | 29                                   | 26                                   | —             | 2·1                            | 3                            | —                     | Sånga (8) .....        | 18                                   | 18                                   | —             | 25·9                           | 18                           | 2                     |
| Årsunda (8) .....         | 1                                    | 1                                    | —             | 0·5                            | —                            | —                     | Säbrå (7) .....        | 52                                   | 56                                   | —             | 12·3                           | 23                           | 15                    |
| Summa                     | 1 078                                | 1 017                                | 16            | 3·6                            | 512                          | 383                   | Sättna (8) .....       | 22                                   | 21                                   | —             | 10·2                           | —                            | —                     |
| <b>Västernorrlands l.</b> |                                      |                                      |               |                                |                              |                       | Timrå (6) .....        | 232                                  | 231                                  | 3             | 24·7                           | 137                          | 110                   |
| Härnösand (4) .....       | 105                                  | 103                                  | —             | 8·4                            | 63                           | 14                    | Torp (6) .....         | 36                                   | 36                                   | —             | 3·8                            | 12                           | 10                    |
| Sollefteå (5) .....       | 8                                    | 6                                    | —             | 2·1                            | 4                            | 2                     | Torsåker (8) .....     | 23                                   | 23                                   | —             | 18·4                           | 9                            | 8                     |
| Sundsvall (4) .....       | 198                                  | 184                                  | 1             | 10·0                           | 77                           | 49                    | Tuna (6) .....         | 119                                  | 117                                  | 1             | 23·9                           | 67                           | 49                    |
| Örnsköldsvik (4) ..       | 4                                    | 4                                    | —             | 0·7                            | 2                            | —                     | Tynderö (8) .....      | 53                                   | 52                                   | —             | 43·5                           | 21                           | 18                    |
|                           |                                      |                                      |               |                                |                              |                       | Tåsjö (9) .....        | 11                                   | 11                                   | —             | 2·5                            | 4                            | —                     |
| Alnö (6) .....            | 206                                  | 201                                  | 3             | 30·7                           | 148                          | 109                   | Ullånger (8) .....     | 6                                    | 6                                    | —             | 3·4                            | —                            | —                     |
| Anundsjö (9) .....        | 30                                   | 30                                   | —             | 3·5                            | 3                            | —                     | Vibygger (8) .....     | 2                                    | 2                                    | —             | 1·1                            | 1                            | —                     |
| Arnäs (7) .....           | 5                                    | 4                                    | —             | 0·8                            | —                            | —                     | Viksjö (9) .....       | 2                                    | 2                                    | —             | 1·7                            | —                            | —                     |
| Attmar (8) .....          | 24                                   | 24                                   | —             | 7·6                            | 11                           | 11                    | Ytterlännäs (6) .....  | 150                                  | 149                                  | —             | 20·8                           | 59                           | 54                    |
| Bjärtå (6) .....          | 137                                  | 137                                  | —             | 26·5                           | 71                           | 51                    | Ådals-Liden (7) ..     | 7                                    | 8                                    | —             | 2·9                            | —                            | —                     |
| Björna (9) .....          | 2                                    | 1                                    | —             | 0·3                            | —                            | —                     | Överlännäs (8) ..      | 12                                   | 12                                   | —             | 11·9                           | —                            | —                     |
| Bodum (9) .....           | 33                                   | 31                                   | —             | 15·4                           | —                            | —                     | Summa                  | 3 513                                | 3 435                                | 23            | 12·2                           | 1 703                        | 1 309                 |
| Borgsjö (6) .....         | 14                                   | 11                                   | —             | 1·5                            | 1                            | —                     | <b>Jämtlands län</b>   |                                      |                                      |               |                                |                              |                       |
| Boteå (7) .....           | 38                                   | 36                                   | 1             | 21·4                           | 5                            | 3                     | Östersund (4) .....    | 51                                   | 45                                   | —             | 3·0                            | 26                           | 2                     |
| Dal (8) .....             | 27                                   | 25                                   | —             | 19·4                           | 5                            | 5                     | Alsen (7) .....        | 1                                    | 1                                    | —             | 0·4                            | —                            | —                     |
| Ed (7) .....              | 12                                   | 12                                   | —             | 8·6                            | 6                            | —                     | Aspås (8) .....        | 2                                    | 2                                    | —             | 1·9                            | —                            | —                     |
| Edsele (8) .....          | 7                                    | 6                                    | —             | 3·0                            | 4                            | —                     | Berg (8) .....         | 1                                    | 1                                    | —             | 0·3                            | —                            | —                     |
| Fjällsjö (9) .....        | 14                                   | 14                                   | —             | 5·6                            | —                            | —                     | Brunflo (7) .....      | —                                    | 1                                    | —             | 0·4                            | —                            | —                     |
| Grånige (9) .....         | 7                                    | 7                                    | —             | 3·7                            | 1                            | —                     | Fors (9) .....         | 7                                    | 7                                    | —             | 2·4                            | —                            | —                     |
| Grundunda (6) ..          | 33                                   | 27                                   | —             | 6·0                            | 1                            | 1                     | Frösön (6) .....       | 5                                    | 4                                    | —             | 0·9                            | 1                            | —                     |
| Gudmundrå (6) ..          | 256                                  | 257                                  | 1             | 16·8                           | 157                          | 144                   | Föllinge (8) .....     | 1                                    | 1                                    | —             | 0·4                            | —                            | —                     |
| Helgum (8) .....          | 24                                   | 24                                   | —             | 8·6                            | 4                            | 3                     | Gåxsjö (8) .....       | 2                                    | 2                                    | —             | 1·7                            | —                            | —                     |
| Häggdånger (8) ..         | 2                                    | 2                                    | —             | 2·1                            | —                            | —                     | Hammerdal (8) ..       | 3                                    | 3                                    | —             | 0·6                            | 3                            | —                     |
| Hässjö (6) .....          | 126                                  | 125                                  | —             | 28·4                           | 63                           | 50                    | Hede (9) .....         | 1                                    | 1                                    | —             | 0·6                            | —                            | —                     |
| Högsjö (6) .....          | 98                                   | 98                                   | —             | 22·3                           | 64                           | 61                    | Håsjö (7) .....        | 2                                    | 2                                    | —             | 1·1                            | —                            | —                     |
| Indal (8) .....           | 86                                   | 84                                   | —             | 33·1                           | 27                           | 11                    | Laxsjö (9) .....       | 1                                    | 1                                    | —             | 0·9                            | —                            | —                     |
| Junsele (9) .....         | 8                                    | 8                                    | —             | 1·9                            | —                            | —                     | Lit (8) .....          | 1                                    | 1                                    | —             | 0·3                            | —                            | —                     |
| Liden (9) .....           | 2                                    | 3                                    | —             | 1·1                            | 1                            | —                     | Mattmar (8) .....      | 3                                    | 1                                    | —             | 0·8                            | —                            | —                     |
| Ljustorp (8) .....        | 64                                   | 64                                   | —             | 24·9                           | 5                            | 5                     | Mörsil (6) .....       | 6                                    | 5                                    | —             | 3·1                            | —                            | —                     |
| Långsele (6) .....        | 61                                   | 60                                   | —             | 18·3                           | 33                           | 27                    | Nyhem (9) .....        | 3                                    | 3                                    | —             | 3·5                            | —                            | —                     |
| Mo (8) .....              | 2                                    | 1                                    | —             | 0·5                            | —                            | —                     | Nåskott (6) .....      | 6                                    | 6                                    | —             | 4·1                            | —                            | —                     |
| Multrä (8) .....          | 2                                    | 3                                    | —             | 2·7                            | —                            | —                     | Offerdal (8) .....     | 1                                    | 1                                    | —             | 0·2                            | —                            | —                     |
| Njurunda (6) .....        | 272                                  | 271                                  | 4             | 23·1                           | 150                          | 96                    | Ragunda (7) .....      | 2                                    | 2                                    | —             | 0·4                            | —                            | —                     |
| Nora (7) .....            | 86                                   | 85                                   | —             | 25·1                           | 41                           | 39                    | Rödön (6) .....        | 6                                    | 6                                    | —             | 2·0                            | 3                            | 3                     |
| Nordingrå (8) .....       | 32                                   | 31                                   | —             | 8·9                            | 8                            | 8                     |                        |                                      |                                      |               |                                |                              |                       |

| Kommun                   | Antal vid räkningen anmälda personer | I undersökningen ingående arbetslösa |               | Antal arbetslösa på 1 000 inv. | Antal arbetslösa anmälda hos |                       | Kommun                 | Antal vid räkningen anmälda personer | I undersökningen ingående arbetslösa |               | Antal arbetslösa på 1 000 inv. | Antal arbetslösa anmälda hos |                       |
|--------------------------|--------------------------------------|--------------------------------------|---------------|--------------------------------|------------------------------|-----------------------|------------------------|--------------------------------------|--------------------------------------|---------------|--------------------------------|------------------------------|-----------------------|
|                          |                                      | hela antalet                         | därav kvinnor |                                | arbetsförmedling             | arbetslöshetskommitté |                        |                                      | hela antalet                         | därav kvinnor |                                | arbetsförmedling             | arbetslöshetskommitté |
| Ström (7) .....          | 4                                    | 4                                    | —             | 0·6                            | 1                            | 1                     | Vännäs kpg (6) ..      | 11                                   | 10                                   | —             | 5·6                            | 8                            | 7                     |
| Stugun (9) .....         | 1                                    | 1                                    | —             | 0·4                            | —                            | —                     | Vännäs lk (7) ..       | 4                                    | 4                                    | —             | 0·8                            | —                            | —                     |
| Sundsjö (8) .....        | 3                                    | 2                                    | —             | 1·2                            | —                            | —                     | Åsele (9) .....        | 12                                   | 12                                   | —             | 1·9                            | —                            | —                     |
| Svegs kpg (6) ....       | 1                                    | 1                                    | —             | 0·8                            | —                            | —                     | Summa                  | 812                                  | 771                                  | 6             | 3·6                            | 187                          | 128                   |
| Svegs lk (7) .....       | 1                                    | 1                                    | —             | 0·4                            | —                            | —                     | <b>Norrbottens län</b> |                                      |                                      |               |                                |                              |                       |
| Undersåker (6) ....      | 3                                    | 1                                    | —             | 0·3                            | 1                            | —                     | Boden (4) .....        | 33                                   | 29                                   | 1             | 4·3                            | 8                            | 7                     |
| Åre (6) .....            | 1                                    | 1                                    | —             | 0·3                            | —                            | —                     | Haparanda (5) ..       | 40                                   | 40                                   | —             | 15·2                           | 16                           | 9                     |
| Ås (8) .....             | 2                                    | 1                                    | —             | 0·5                            | —                            | —                     | Luleå (4) .....        | 202                                  | 172                                  | 12            | 12·8                           | 94                           | 42                    |
| Summa                    | 121                                  | 108                                  | —             | 0·8                            | 35                           | 6                     | Piteå (5) .....        | 58                                   | 54                                   | —             | 15·7                           | 25                           | 25                    |
| <b>Västerbottens län</b> |                                      |                                      |               |                                |                              |                       |                        |                                      |                                      |               |                                |                              |                       |
| Skellefteå (4) ....      | 61                                   | 59                                   | —             | 6·9                            | 22                           | 3                     | Arjeplog (9) ....      | 15                                   | 13                                   | —             | 3·1                            | —                            | —                     |
| Umeå (4) .....           | 47                                   | 45                                   | —             | 3·5                            | 14                           | 1                     | Arvidsjaur (9) ..      | 17                                   | 14                                   | —             | 1·4                            | 1                            | —                     |
| Bjurholm (8) .....       | 19                                   | 19                                   | 2             | 3·4                            | —                            | —                     | Edefors (7) ....       | 15                                   | 13                                   | 3             | 3·4                            | —                            | —                     |
| Bureå (6) .....          | 64                                   | 63                                   | —             | 10·1                           | 28                           | 28                    | Gällivare (6) ....     | 407                                  | 395                                  | 2             | 19·9                           | 140                          | 133                   |
| Burträsk (8) .....       | 20                                   | 18                                   | —             | 1·8                            | —                            | —                     | Hietaniemi (9) ..      | 94                                   | 87                                   | 1             | 33·4                           | 4                            | 2                     |
| Bygdeå (7) .....         | 36                                   | 36                                   | —             | 4·8                            | 9                            | 9                     | Hortlax (7) ....       | 59                                   | 58                                   | —             | 12·8                           | 7                            | 7                     |
| Byske (7) .....          | 124                                  | 108                                  | —             | 10·6                           | 45                           | 36                    | Jokkmokk (7) ..        | 18                                   | 18                                   | —             | 2·1                            | —                            | —                     |
| Degerfors (7) ....       | 15                                   | 14                                   | —             | 1·5                            | 2                            | 1                     | Jukkasjärvi (6) ..     | 129                                  | 120                                  | 4             | 6·9                            | 81                           | 61                    |
| Dorotea (9) .....        | 23                                   | 23                                   | —             | 4·1                            | 4                            | 1                     | Karl Gustav (8) ..     | 52                                   | 47                                   | —             | 14·7                           | 1                            | 1                     |
| Fredrika (9) .....       | 2                                    | 2                                    | —             | 1·1                            | —                            | —                     | Korpilombolo (9)       | 109                                  | 102                                  | —             | 31·7                           | 19                           | —                     |
| Holmsund (6) .....       | 81                                   | 76                                   | —             | 15·0                           | 13                           | 10                    | Nederkalix (6) ..      | 317                                  | 310                                  | 1             | 21·8                           | 172                          | 140                   |
| Holmön (7) .....         | 1                                    | 1                                    | —             | 2·6                            | —                            | —                     | Nederluleå (7) ..      | 125                                  | 121                                  | 4             | 11·0                           | 19                           | 17                    |
| Hörnefors (6) ....       | 1                                    | 1                                    | —             | 0·3                            | —                            | —                     | Nedertorneå (7) ..     | 54                                   | 52                                   | 2             | 11·3                           | 17                           | 15                    |
| Jörn (7) .....           | 1                                    | 1                                    | —             | 0·2                            | 1                            | 1                     | Norrfjärden (8) ..     | 70                                   | 70                                   | 3             | 14·1                           | 13                           | 10                    |
| Lycksele kpg (6) ..      | 2                                    | 1                                    | —             | 0·5                            | —                            | —                     | Pajala (9) .....       | 18                                   | 17                                   | —             | 3·0                            | 1                            | —                     |
| Lövånger (8) .....       | 20                                   | 20                                   | 1             | 4·3                            | —                            | —                     | Piteå lk (6) ....      | 173                                  | 164                                  | —             | 11·3                           | 34                           | 22                    |
| Nordmaling (7) ....      | 7                                    | 7                                    | —             | 0·7                            | —                            | —                     | Råneå (8) .....        | 268                                  | 253                                  | 2             | 28·2                           | 174                          | 69                    |
| Norsjö (7) .....         | 13                                   | 10                                   | —             | 1·4                            | 2                            | —                     | Tärendö (9) ....       | 5                                    | 5                                    | —             | 2·3                            | —                            | —                     |
| Nysätra (8) .....        | 2                                    | 2                                    | —             | 0·5                            | —                            | —                     | Töre (7) .....         | 87                                   | 83                                   | —             | 17·2                           | 13                           | 12                    |
| Skellefteå lk (6) ..     | 144                                  | 143                                  | —             | 5·4                            | 35                           | 29                    | Ålvsby (7) .....       | 19                                   | 19                                   | 1             | 2·2                            | —                            | —                     |
| Stensele (9) .....       | 17                                   | 16                                   | 1             | 2·5                            | —                            | —                     | Överkalix (9) ....     | 163                                  | 160                                  | —             | 19·7                           | 13                           | —                     |
| Sävar (8) .....          | 1                                    | 1                                    | —             | 0·3                            | —                            | —                     | Överluleå (7) ..       | 69                                   | 64                                   | 2             | 6·7                            | 14                           | 11                    |
| Umeå lk (7) .....        | 59                                   | 54                                   | 1             | 3·9                            | 3                            | 2                     | Övertorneå (9) ..      | 72                                   | 71                                   | 4             | 12·5                           | 12                           | 1                     |
| Vilhelmina (9) ....      | 25                                   | 25                                   | 1             | 2·3                            | 1                            | —                     | Summa                  | 2 688                                | 2 551                                | 42            | 12·2                           | 878                          | 584                   |
| Hela riket               |                                      |                                      |               |                                |                              |                       |                        | 27 190                               | 25 225                               | 1 010         | 4·0                            | 13 888                       | 8 833                 |

## Fullständig yrkesfördelning av de arbetslösa på åldersgrupper.

## A. Män.

| Y r k e n   | 14-17<br>år | 18-20<br>år | 21-25<br>år | 26-30<br>år | 31-40<br>år | 41-50<br>år | 51-60<br>år | 61-74<br>år | Summa |
|---|-------------|-------------|-------------|-------------|-------------|-------------|-------------|-------------|-------|
| <b>Jordbruk</b>   |             |             |             |             |             |             |             |             |       |
| Förvaltnings- och befälspersonal.....                           | —           | —           | —           | 4           | 2           | 6           | 6           | 2           | 20    |
| Jordbrukare .....   | —           | —           | 28          | 89          | 326         | 362         | 267         | 105         | 1 177 |
| Hemmasöner .....  | 107         | 298         | 217         | 101         | 49          | 10          | 2           | —           | 724   |
| Egentliga jordbruksarbetare .....                               | 10          | 50          | 112         | 82          | 95          | 58          | 72          | 39          | 518   |
| Tillfälliga arbetare i jordbruk .....                           | 4           | 10          | 21          | 5           | 24          | 17          | 26          | 15          | 122   |
| Trädgårdsarbetare .....   | 3           | 11          | 37          | 25          | 33          | 25          | 17          | 17          | 168   |
| Summa   | 124         | 309         | 415         | 306         | 529         | 478         | 390         | 178         | 2 729 |
| <b>Skogshushållning</b>   |             |             |             |             |             |             |             |             |       |
| Förvaltnings- och befälspersonal .....                          | —           | —           | 2           | —           | 7           | 6           | 7           | 5           | 27    |
| Skogs- och flottningsarbetare .....                             | 9           | 87          | 208         | 158         | 178         | 92          | 46          | 25          | 803   |
| Summa   | 9           | 87          | 210         | 158         | 185         | 98          | 53          | 30          | 830   |
| <b>Ingenjörarbete och arbetsledning</b>                         |             |             |             |             |             |             |             |             |       |
| Ingenjörer .....  | —           | —           | 1           | 3           | 8           | 13          | 12          | 3           | 40    |
| Ritare .....  | —           | —           | —           | —           | 5           | 6           | 3           | —           | 14    |
| Verkmästare .....   | —           | —           | 3           | 10          | 24          | 30          | 42          | 20          | 129   |
| Summa   | —           | —           | 4           | 13          | 37          | 49          | 57          | 23          | 183   |
| <b>Malmbrytning.....</b><br>(Gruvarbetare)                      |             |             |             |             |             |             |             |             |       |
|   | —           | —           | 14          | 16          | 20          | 10          | 11          | 6           | 77    |
| <b>Metallindustri</b>   |             |             |             |             |             |             |             |             |       |
| Järn- och metallverksarbetare .....                             | —           | —           | 5           | 6           | 10          | 6           | 17          | 21          | 65    |
| Gjutare .....   | —           | 1           | 3           | 3           | 8           | 7           | 13          | 16          | 51    |
| Bleck- och plåtslagare .....                                    | —           | —           | 12          | 9           | 21          | 20          | 28          | 32          | 122   |
| Kopparslagare .....   | —           | —           | 3           | 1           | 3           | 2           | 2           | 2           | 13    |
| Smeder, hovslagare och reparatörer ..                           | —           | 2           | 19          | 23          | 41          | 34          | 54          | 43          | 216   |
| Verkstadsarbetare (yrkeskunniga) .....                          | —           | —           | 19          | 17          | 49          | 48          | 68          | 56          | 257   |
| Hjälparbetare (hantlangare) .....                               | 2           | 11          | 51          | 34          | 63          | 47          | 46          | 29          | 283   |
| Verkstadsunglingar .....  | 6           | 49          | 19          | —           | —           | —           | —           | —           | 74    |
| Metallarbetare .....  | —           | 3           | 8           | 6           | 11          | 12          | 4           | 5           | 49    |
| Guld- och silverarbetare .....                                  | —           | —           | 2           | 1           | 2           | 3           | 2           | —           | 10    |
| Ur- och instrumentmakare .....                                  | —           | —           | —           | 2           | 1           | 1           | —           | —           | 4     |
| Grovarbetare inom ej spec. metallind.                           | 4           | 14          | 41          | 16          | 38          | 23          | 17          | 20          | 173   |
| Summa   | 12          | 80          | 182         | 118         | 247         | 203         | 251         | 224         | 1 317 |
| <b>Stenindustri .....</b><br>(Gat- och kantstenshuggare m. fl.) |             |             |             |             |             |             |             |             |       |
|   | 3           | 9           | 101         | 181         | 306         | 211         | 212         | 156         | 1 179 |
| <b>Glasindustri</b>   |             |             |             |             |             |             |             |             |       |
| Glasbruksarbetare .....   | —           | 3           | 16          | 24          | 37          | 30          | 28          | 13          | 151   |
| Grovarbetare .....  | 2           | 5           | 9           | 7           | 6           | —           | 1           | 1           | 13    |
| Summa   | 2           | 8           | 25          | 31          | 43          | 30          | 29          | 14          | 182   |

| Y r k e n                              | 14-17<br>år | 18-20<br>år | 21-25<br>år | 26-30<br>år | 31-40<br>år | 41-50<br>år | 51-60<br>år | 61-74<br>år | Summa |
|--|-------------|-------------|-------------|-------------|-------------|-------------|-------------|-------------|-------|
| <b>Annan jord- och stenindustri</b>    |             |             |             |             |             |             |             |             |       |
| Cementfabriksarbetare .....            | —           | —           | 2           | 6           | 5           | 8           | 4           | 13          | 38    |
| Tegelbruksarbetare .....               | 1           | 2           | 5           | 2           | 4           | 7           | 8           | 2           | 31    |
| Porlins- och kakelarbetare .....       | —           | —           | 7           | 5           | 6           | 3           | 6           | 3           | 30    |
| Kolgruvearbetare .....                 | —           | —           | —           | —           | —           | 6           | 10          | 5           | 21    |
| Kalk- och kritbruksarbetare .....      | —           | —           | —           | 3           | 2           | 2           | 3           | 2           | 12    |
| Torvindustriarbetare .....             | —           | —           | —           | 2           | 1           | —           | 1           | —           | 4     |
| Grovarbetare .....                     | 1           | 5           | 7           | 4           | 7           | 2           | 7           | 1           | 34    |
| Summa                                  | 2           | 7           | 21          | 22          | 25          | 28          | 39          | 26          | 170   |
| <b>Sågverksindustri</b> .....          | 15          | 58          | 192         | 198         | 384         | 228         | 271         | 124         | 1 470 |
| (Sågverks- och brädgårdsarbetare)      |             |             |             |             |             |             |             |             |       |
| <b>Annan trävaruindustri</b>           |             |             |             |             |             |             |             |             |       |
| Snickare och svarvare .....            | —           | 2           | 10          | 10          | 19          | 24          | 34          | 40          | 139   |
| Båtbyggare och varvstimmermän .....    | —           | 2           | 2           | 3           | 6           | 1           | 3           | 8           | 25    |
| Tunnbindare, korgmakare m. fl. ....    | 2           | 3           | 6           | 5           | 15          | 16          | 4           | 3           | 54    |
| Grovarbetare .....                     | 1           | 6           | 16          | 5           | 8           | 4           | 2           | 3           | 45    |
| Summa                                  | 3           | 13          | 34          | 23          | 48          | 45          | 43          | 54          | 263   |
| <b>Pappersindustri</b>                 |             |             |             |             |             |             |             |             |       |
| Pappersbruksarbetare .....             | 1           | 2           | 7           | 14          | 34          | 9           | 17          | 4           | 88    |
| Pappersmassefabriksarbetare .....      | 1           | 1           | 16          | 24          | 74          | 50          | 36          | 14          | 216   |
| Bokbinderi- och kartongarbetare .....  | —           | 2           | 8           | 10          | 10          | 9           | 12          | 7           | 58    |
| Grovarbetare .....                     | 3           | 10          | 12          | 9           | 15          | 7           | 10          | 6           | 72    |
| Summa                                  | 5           | 15          | 43          | 57          | 133         | 75          | 75          | 31          | 434   |
| <b>Grafisk industri</b>                |             |             |             |             |             |             |             |             |       |
| Typografer .....                       | —           | 7           | 16          | 16          | 25          | 21          | 22          | 11          | 118   |
| Andra grafiska arbetare .....          | —           | —           | —           | 5           | 9           | 2           | 5           | —           | 21    |
| Summa                                  | —           | 7           | 16          | 21          | 34          | 23          | 27          | 11          | 139   |
| <b>Livsmedelsindustri</b>              |             |             |             |             |             |             |             |             |       |
| Kvarnarbetare .....                    | —           | —           | 8           | 4           | 10          | 9           | 10          | 15          | 56    |
| Mejeriarbetare .....                   | —           | 1           | —           | 1           | 2           | 2           | 1           | —           | 7     |
| Bageriarbetare .....                   | 1           | 1           | 33          | 35          | 51          | 49          | 52          | 29          | 251   |
| Konditori- och chokladarbetare .....   | —           | 5           | 14          | 11          | 18          | 16          | 11          | 3           | 78    |
| Slakteri- och charkuteriarbetare ..... | 3           | 3           | 21          | 20          | 32          | 39          | 42          | 12          | 172   |
| Socketfabriksarbetare .....            | —           | —           | 1           | 1           | 7           | 6           | 8           | 6           | 29    |
| Bryggeri- och vattenfabriksarbetare .. | —           | 2           | 6           | 5           | 12          | 6           | 4           | 2           | 37    |
| Margarinfabriksarbetare .....          | —           | —           | —           | 1           | 3           | 1           | 2           | —           | 7     |
| Konservfabriksarbetare .....           | —           | —           | 1           | 1           | 1           | 3           | 2           | —           | 8     |
| Arbetare inom ej spec. livsmedelsind.  | —           | —           | —           | —           | 1           | 3           | —           | 1           | 5     |
| Grovarbetare .....                     | 2           | 4           | 22          | 2           | 4           | 4           | 4           | 3           | 45    |
| Summa                                  | 6           | 16          | 106         | 81          | 141         | 138         | 136         | 71          | 695   |
| <b>Textil- och beklädnadsindustri</b>  |             |             |             |             |             |             |             |             |       |
| Textilindustriarbetare .....           | —           | 9           | 28          | 28          | 34          | 26          | 24          | 20          | 169   |
| Skrädderiarbetare .....                | —           | 1           | 8           | 16          | 27          | 20          | 37          | 23          | 132   |
| Hattmakeriarbetare m. fl. ....         | —           | —           | 1           | 1           | 1           | 2           | —           | 2           | 7     |
| Grovarbetare .....                     | —           | 6           | 5           | 3           | 6           | 2           | 7           | 3           | 32    |
| Summa                                  | —           | 16          | 42          | 48          | 68          | 50          | 68          | 48          | 340   |

| Y r k e n  | 14-17<br>år | 18-20<br>år | 21-25<br>år | 26-30<br>år | 31-40<br>år | 41-50<br>år | 51-60<br>år | 61-74<br>år | Summa        |
|--|-------------|-------------|-------------|-------------|-------------|-------------|-------------|-------------|--------------|
| <b>Läder-, hår- och gummivaruin­dus­tri</b>  |             |             |             |             |             |             |             |             |              |
| Garveriarbetare.....   | —           | —           | 4           | 2           | 3           | 9           | 12          | 6           | 36           |
| Sadelmakare och tapetserare .....  | 2           | 3           | 8           | 2           | 6           | 9           | 8           | 3           | 41           |
| Gummifabriksarbetare .....   | —           | 8           | 12          | 7           | 7           | 7           | 2           | —           | 43           |
| Skomakeri- och skofabriksarbetare....  | 2           | 7           | 21          | 38          | 80          | 78          | 55          | 27          | 308          |
| Handskmakeri- och pälsvaruarbetare..   | —           | —           | —           | —           | 1           | 2           | 1           | 2           | 6            |
| Borstbinderiarbetare .....   | —           | 1           | 3           | 2           | —           | 2           | 3           | —           | 11           |
| Grovarbetare .....   | 1           | 4           | 3           | 1           | 2           | —           | 2           | 2           | 15           |
| Summa  | 5           | 23          | 51          | 52          | 99          | 107         | 83          | 40          | 460          |
| <b>Kemisk-teknisk industri</b>   |             |             |             |             |             |             |             |             |              |
| Olje-, tvål- och ljusarbetare.....   | —           | —           | 2           | 1           | 8           | 1           | 2           | 4           | 18           |
| Tändsticksarbetare .....   | —           | —           | 15          | 28          | 67          | 36          | 34          | 21          | 201          |
| Arbetare inom ej spec. kem.-tekn. ind.   | —           | 3           | 1           | 4           | 11          | 7           | 4           | 4           | 34           |
| Grovarbetare .....   | —           | 2           | 5           | 9           | 12          | 9           | 12          | 9           | 58           |
| Summa  | —           | 5           | 23          | 42          | 98          | 53          | 52          | 38          | 311          |
| <b>Väg- och anläggningsarbete .....</b>  | <b>2</b>    | <b>16</b>   | <b>127</b>  | <b>168</b>  | <b>357</b>  | <b>256</b>  | <b>301</b>  | <b>147</b>  | <b>1 374</b> |
| (Jord-, betong- o. schaktningsarbetare, inkl. gatu-, väg- och vattenbyggnadsarbetare, banarbetare) |             |             |             |             |             |             |             |             |              |
| <b>Annan byggnadsverksamhet</b>  |             |             |             |             |             |             |             |             |              |
| Grundläggare,stensätt.o. bergsprängare   | —           | —           | —           | 3           | 8           | 11          | 21          | 20          | 63           |
| Rörläggare .....   | —           | 2           | 6           | 8           | 11          | 10          | 10          | 15          | 62           |
| Murare .....   | —           | —           | 1           | 1           | 4           | 1           | 7           | 13          | 27           |
| Murarbet smän och tegelbärare .....  | 1           | 6           | 17          | 45          | 107         | 98          | 100         | 55          | 429          |
| Byggnadssnickare och timmermän....   | —           | 3           | 27          | 25          | 60          | 49          | 95          | 81          | 340          |
| Måleriarbetare .....   | —           | 3           | 9           | 12          | 14          | 14          | 13          | 6           | 71           |
| Glasmästare och förgyllare .....   | —           | 1           | 2           | 2           | 2           | 4           | 3           | —           | 14           |
| Elektriska montörer.....   | —           | 4           | 4           | 3           | 3           | 8           | 6           | 9           | 37           |
| Andra ej spec. byggnadsarbetare ....   | —           | —           | 1           | 5           | 1           | 5           | 6           | 4           | 22           |
| Summa  | 1           | 19          | 67          | 104         | 210         | 200         | 261         | 203         | 1 065        |
| <b>Kraft- och värme­pro­duk­tion .....</b>   | <b>—</b>    | <b>—</b>    | <b>5</b>    | <b>6</b>    | <b>21</b>   | <b>27</b>   | <b>29</b>   | <b>25</b>   | <b>113</b>   |
| (Maskinister, eldare och andra drifts­arbetare vid kraft- och belysningsverk)                      |             |             |             |             |             |             |             |             |              |
| <b>Sjöfart och fiske</b>   |             |             |             |             |             |             |             |             |              |
| Befälspersonal .....   | —           | —           | —           | —           | 4           | 9           | 21          | 11          | 45           |
| Däcksmanskap .....   | 5           | 12          | 27          | 37          | 40          | 17          | 12          | 10          | 160          |
| Maskinmanskap.....   | —           | —           | 28          | 39          | 77          | 47          | 24          | 4           | 219          |
| Ekonomipersonal .....  | 2           | 2           | 18          | 11          | 16          | 8           | 5           | 1           | 63           |
| Besättningsmän å fiskefartyg .....   | 1           | 2           | 3           | 3           | 2           | 3           | 3           | —           | 17           |
| Fiskare (egna företagare) .....  | —           | —           | 1           | 1           | 6           | 10          | 4           | 4           | 26           |
| Fiskarsöner.....   | 2           | 5           | 3           | —           | 2           | 1           | —           | —           | 13           |
| Fraktare .....   | —           | —           | —           | 5           | 3           | 3           | 3           | —           | 14           |
| Summa  | 10          | 21          | 80          | 96          | 150         | 98          | 72          | 30          | 557          |
| <b>Kontors- och butikspersonal</b>   |             |             |             |             |             |             |             |             |              |
| Kontorschefer, kamrerare m. fl. ....   | —           | —           | —           | —           | 4           | 34          | 21          | 9           | 68           |
| Kontorister .....  | 1           | 9           | 37          | 55          | 124         | 133         | 83          | 15          | 457          |
| Handels- och försäkringsagenter.....   | —           | —           | 5           | 21          | 64          | 114         | 86          | 24          | 314          |
| Butikspersonal .....   | 2           | 15          | 63          | 34          | 64          | 44          | 24          | 3           | 249          |
| Vaktmästare m. fl. ....  | 1           | —           | 7           | 3           | 3           | 3           | 4           | —           | 21           |
| Egen handelsrörelse.....   | —           | —           | 1           | 18          | 74          | 90          | 74          | 21          | 278          |
| Summa  | 4           | 24          | 113         | 131         | 333         | 418         | 292         | 72          | 1 387        |

| Y r k e n                                      | 14-17<br>år | 18-20<br>år | 21-25<br>år | 26-30<br>år | 31-40<br>år | 41-50<br>år | 51-60<br>år | 61-74<br>år | Summa  |
|--|-------------|-------------|-------------|-------------|-------------|-------------|-------------|-------------|--------|
| <b>Lagerarbete</b> .....                       | 1           | 20          | 86          | 88          | 117         | 82          | 85          | 29          | 508    |
| <b>Hotell- och restaurangrörelse</b>           |             |             |             |             |             |             |             |             |        |
| Servitörer .....                               | —           | 1           | 5           | 5           | 11          | 13          | 22          | 1           | 58     |
| Kökspersonal .....                             | —           | —           | 2           | 3           | 1           | 1           | 2           | —           | 9      |
| Vaktmästare m. fl. ....                        | 1           | 4           | 9           | 8           | 26          | 15          | 8           | —           | 71     |
| Hovmästare, kaféforeståndare m. fl. . .        | —           | —           | —           | 1           | 6           | 14          | 22          | 4           | 47     |
| Summa  | 1           | 5           | 16          | 17          | 44          | 43          | 54          | 5           | 185    |
| <b>Landtransport</b>                           |             |             |             |             |             |             |             |             |        |
| Kuskar, åkeri- och expressarbetare ..          | 3           | 11          | 31          | 29          | 68          | 76          | 93          | 52          | 363    |
| Chaufförer .....                               | —           | 6           | 53          | 88          | 211         | 116         | 52          | 14          | 540    |
| Järnvägs- och spårvägspersonal .....           | —           | 2           | 3           | 1           | 8           | 8           | 7           | 1           | 30     |
| Hamn- och stuveriarbetare .....                | —           | 4           | 35          | 49          | 81          | 62          | 69          | 21          | 321    |
| Bud (springpojkar) .....                       | 36          | 92          | 77          | 7           | —           | —           | —           | —           | 212    |
| Busskonduktörer och garagepersonal. .          | —           | 3           | 13          | 4           | 8           | 4           | 2           | 3           | 37     |
| Summa  | 39          | 118         | 212         | 178         | 376         | 266         | 223         | 91          | 1503   |
| <b>Litterärt och konstnärligt arbete</b>       |             |             |             |             |             |             |             |             |        |
| Journalister, översättare m. fl. ....          | —           | —           | 1           | 7           | 4           | 9           | 7           | 3           | 31     |
| Musiker .....                                  | —           | 1           | 1           | 7           | 45          | 34          | 32          | 5           | 125    |
| Andra konstnärliga yrken .....                 | —           | —           | 1           | 3           | 3           | 8           | 8           | 3           | 26     |
| Tekn. personal v. idrotts- o. nöjesföretag     | —           | —           | 7           | 4           | 10          | 14          | 3           | 3           | 41     |
| Summa  | —           | 1           | 10          | 21          | 62          | 65          | 50          | 14          | 223    |
| <b>Förvaltning och undervisning</b>            |             |             |             |             |             |             |             |             |        |
| Förvaltningspersonal .....                     | —           | —           | —           | —           | 6           | 4           | 7           | 1           | 18     |
| Kansli- och kontorspersonal .....              | —           | 1           | 1           | 3           | 1           | 7           | 4           | 1           | 17     |
| Vaktmästare, uppborädsmän m. fl. ....          | 1           | 7           | 6           | 6           | 5           | 7           | 2           | 2           | 36     |
| Polis- och annan bevakningspersonal ..         | —           | —           | 3           | 1           | 4           | 4           | 4           | —           | 16     |
| Militärer .....                                | —           | 2           | 19          | 19          | 13          | 1           | —           | —           | 54     |
| Lärare m. fl. ....                             | —           | —           | —           | 3           | 9           | 6           | 1           | 1           | 20     |
| Summa  | 1           | 10          | 29          | 32          | 38          | 29          | 18          | 5           | 162    |
| <b>Sjukvård och hygien</b>                     |             |             |             |             |             |             |             |             |        |
| Sjukvårdspersonal .....                        | —           | —           | 2           | 1           | 7           | 1           | 2           | —           | 13     |
| Ekonomipersonal .....                          | —           | —           | 1           | 1           | 4           | 1           | —           | —           | 7      |
| Frisörer, manikurister m. fl. ....             | —           | 1           | 3           | 6           | 7           | 10          | 7           | —           | 34     |
| Summa  | —           | 1           | 6           | 8           | 18          | 12          | 9           | —           | 54     |
| <b>Husligt arbete</b>                          |             |             |             |             |             |             |             |             |        |
| Betjänter m. fl. ....                          | 1           | —           | —           | 1           | —           | 1           | 1           | —           | 4      |
| Tvätt- och rengöringsarbetare .....            | —           | 1           | 1           | 4           | 9           | 9           | 3           | 3           | 30     |
| Portvakter, gårdskarlar m. fl. ....            | —           | —           | 7           | 6           | 22          | 31          | 27          | 12          | 105    |
| Summa  | 1           | 1           | 8           | 11          | 31          | 41          | 31          | 15          | 139    |
| <b>Tillfällighets- och diversearbete</b> ..... | 89          | 374         | 944         | 784         | 1 116       | 789         | 826         | 453         | 5 375  |
| <b>Ungdom utan särskild utbildning</b> .....   | 312         | 327         | 152         | —           | —           | —           | —           | —           | 791    |
| Samtliga yrken                                 | 647         | 1 590       | 3 334       | 3 011       | 5 270       | 4 152       | 4 048       | 2 163       | 24 215 |

## B. Kvinnor.

| Y r k e n  | 14-17<br>år | 18-20<br>år | 21-25<br>år | 26-30<br>år | 31-40<br>år | 41-50<br>år | 51-60<br>år | 61-74<br>år | Summa |
|--|-------------|-------------|-------------|-------------|-------------|-------------|-------------|-------------|-------|
| Jordbruk .....   | 1           | —           | —           | 1           | 2           | 6           | 4           | 1           | 15    |
| Metallindustri.....  | 2           | 3           | 1           | —           | 2           | 7           | 1           | —           | 16    |
| Annan jord- och stenindustri.....<br>(Porslins- och kakelarbetare) | —           | —           | —           | —           | —           | —           | 1           | —           | 1     |
| Annan trävaruindustri.....   | —           | —           | 2           | —           | —           | —           | 1           | —           | 3     |
| <b>Pappersindustri</b>   |             |             |             |             |             |             |             |             |       |
| Pappersbruksarbetare .....   | —           | —           | 1           | 2           | 2           | 1           | 1           | 2           | 9     |
| Bokbinderi- och kartongarbetare ....                               | —           | 1           | 13          | 8           | 8           | 3           | 1           | —           | 34    |
| Summa  | —           | 1           | 14          | 10          | 10          | 4           | 2           | 2           | 43    |
| Grafisk industri .....   | 1           | —           | —           | 1           | 2           | 3           | 4           | —           | 11    |
| <b>Livsmedelsindustri</b>  |             |             |             |             |             |             |             |             |       |
| Bageriarbetare .....   | —           | 1           | 7           | 6           | 12          | 4           | 10          | 2           | 42    |
| Konditori- och chokladarbetare .....                               | 1           | 1           | 6           | 9           | 7           | 2           | 2           | 2           | 30    |
| Slakteri- och charkuteriarbetare.....                              | —           | —           | —           | —           | —           | —           | 3           | 2           | 5     |
| Tobaksarbetare .....   | —           | —           | —           | —           | 3           | 3           | 2           | —           | 8     |
| Bryggeri- och vattenfabriksarbetare ..                             | —           | 1           | —           | 1           | 2           | —           | —           | —           | 4     |
| Konservfabriksarbetare .....                                       | 1           | 3           | 3           | —           | 1           | 2           | —           | —           | 10    |
| Arbetare inom ej spec. livsmedelsind.                              | —           | 2           | 4           | 4           | 4           | 1           | 1           | —           | 16    |
| Summa  | 2           | 8           | 20          | 20          | 29          | 12          | 18          | 6           | 115   |
| <b>Textil- och beklädnadsindustri</b>                              |             |             |             |             |             |             |             |             |       |
| Textilindustriarbetare .....                                       | —           | 2           | 9           | 3           | 7           | 4           | 9           | 3           | 37    |
| Sömmerskor .....   | —           | 2           | 10          | 7           | 13          | 13          | 7           | —           | 52    |
| Modister m. fl. ....   | 1           | —           | 20          | 14          | 22          | 32          | 12          | 2           | 103   |
| Summa  | 1           | 4           | 39          | 24          | 42          | 49          | 28          | 5           | 192   |
| <b>Läder-, hår- och gummivaruindustri</b>                          |             |             |             |             |             |             |             |             |       |
| Skofabriksarbetare .....   | —           | 1           | 3           | 1           | 4           | 2           | 4           | 2           | 17    |
| Andra ej spec. arbetare.....                                       | —           | —           | —           | 1           | 3           | —           | 4           | —           | 8     |
| Summa  | —           | 1           | 3           | 2           | 7           | 2           | 8           | 2           | 25    |
| <b>Kemisk-teknisk industri</b>                                     |             |             |             |             |             |             |             |             |       |
| Tändsticksarbetare .....   | —           | —           | —           | 1           | 2           | 4           | —           | —           | 7     |
| Andra ej spec. arbetare.....                                       | 1           | —           | 1           | 1           | 1           | —           | 1           | —           | 5     |
| Summa  | 1           | —           | 1           | 2           | 3           | 4           | 1           | —           | 12    |

| Y r k e n                                   | 14-17<br>år | 18-20<br>år | 21-25<br>år | 26-30<br>år | 31-40<br>år | 41-50<br>år | 51-60<br>år | 61-74<br>år | Summa |
|---|-------------|-------------|-------------|-------------|-------------|-------------|-------------|-------------|-------|
| Sjöfart och fiske.....<br>(Ekonomipersonal) | —           | —           | —           | —           | —           | 1           | 1           | 4           | 6     |
| <b>Kontors- och butikspersonal</b>          |             |             |             |             |             |             |             |             |       |
| Kontorister m. fl.....                      | 1           | 2           | 12          | 7           | 32          | 26          | 14          | 4           | 98    |
| Butikspersonal.....                         | 2           | 9           | 17          | 9           | 19          | 17          | 16          | 2           | 91    |
| Egen handelsrörelse.....                    | —           | —           | —           | —           | —           | 4           | 3           | 3           | 10    |
| Summa                                       | 3           | 11          | 29          | 16          | 51          | 47          | 33          | 9           | 199   |
| <b>Lagerarbete.....</b>                     | 2           | 9           | 5           | 8           | 9           | 2           | 2           | 1           | 38    |
| <b>Hotell- och restaurangrörelse</b>        |             |             |             |             |             |             |             |             |       |
| Servitriser.....                            | —           | 1           | 2           | 1           | 9           | 6           | 6           | 1           | 26    |
| Kökspersonal.....                           | —           | —           | —           | 3           | 4           | 2           | 4           | —           | 13    |
| Kaféförestånderskor m. fl.....              | —           | —           | —           | —           | 1           | 2           | 6           | —           | 9     |
| Summa                                       | —           | 1           | 2           | 4           | 14          | 10          | 16          | 1           | 48    |
| <b>Litterärt och konstnärligt arbete</b>    |             |             |             |             |             |             |             |             |       |
| Musiker.....                                | —           | —           | —           | 3           | 3           | 5           | 4           | —           | 15    |
| Andra ej spec.....                          | —           | —           | —           | 2           | 1           | 2           | 1           | —           | 6     |
| Summa                                       | —           | —           | —           | 5           | 4           | 7           | 5           | —           | 21    |
| <b>Förvaltning och undervisning</b>         |             |             |             |             |             |             |             |             |       |
| Kansli- och kontorspersonal.....            | —           | —           | 1           | 2           | 4           | 5           | 1           | —           | 13    |
| Lärarinnor.....                             | —           | —           | 8           | 14          | 14          | 3           | 2           | —           | 41    |
| Summa                                       | —           | —           | 9           | 16          | 18          | 8           | 3           | —           | 54    |
| <b>Sjukvård och hygien</b>                  |             |             |             |             |             |             |             |             |       |
| Sjukvårdspersonal.....                      | —           | 1           | 2           | —           | 2           | —           | —           | —           | 5     |
| Frisörer m. fl.....                         | —           | —           | 3           | 2           | 1           | —           | 1           | —           | 7     |
| Summa                                       | —           | 1           | 5           | 2           | 3           | —           | 1           | —           | 12    |
| <b>Husligt arbete</b>                       |             |             |             |             |             |             |             |             |       |
| Hembiträden.....                            | 6           | 6           | 7           | 10          | 16          | 5           | 9           | 3           | 62    |
| Tvätt- och rengöringsarbetare.....          | 1           | 5           | 2           | 3           | 14          | 31          | 29          | 4           | 89    |
| Summa                                       | 7           | 11          | 9           | 13          | 30          | 36          | 38          | 7           | 151   |
| <b>Ungdom utan särskild utbildning.....</b> | 29          | 14          | 5           | —           | —           | —           | —           | —           | 48    |
| <b>Samtliga yrken</b>                       | 49          | 64          | 144         | 124         | 226         | 198         | 167         | 38          | 1 010 |



## De arbetslösas fördelning på åldersgrupper inom

## A. Hjälpökande arbetslösa.

| L ä n                                    | 16-17<br>år | 18-20<br>år | 21-25<br>år | 26-30<br>år | 31-35<br>år | 36-40<br>år | 41-45<br>år | 46-50<br>år | 51-55<br>år | 56-60<br>år | 61-66<br>år | 67-74<br>år | Summa |
|--|-------------|-------------|-------------|-------------|-------------|-------------|-------------|-------------|-------------|-------------|-------------|-------------|-------|
| Stockholms stad .....                    | —           | —           | 21          | 111         | 137         | 157         | 196         | 187         | 213         | 144         | 90          | 7           | 1 263 |
| Stockholms .....                         | —           | 1           | 4           | 14          | 19          | 10          | 16          | 8           | 24          | 18          | 17          | 4           | 135   |
| Uppsala .....                            | —           | 3           | 11          | 10          | 5           | 10          | 9           | 9           | 8           | 13          | 6           | —           | 84    |
| Södermanlands .....                      | —           | 3           | 7           | 5           | 7           | 2           | 4           | 2           | 6           | 6           | 11          | 1           | 54    |
| Östergötlands .....                      | —           | —           | 6           | 18          | 25          | 29          | 16          | 18          | 15          | 20          | 28          | 2           | 177   |
| Jönköpings .....                         | —           | 3           | 7           | 14          | 19          | 9           | 16          | 12          | 15          | 27          | 18          | 3           | 143   |
| Kronobergs .....                         | —           | —           | 4           | 9           | 16          | 7           | 6           | 10          | 14          | 12          | 10          | —           | 88    |
| Kalmar .....                             | —           | 1           | 24          | 25          | 29          | 21          | 21          | 21          | 24          | 15          | 31          | 4           | 216   |
| Gotlands .....                           | —           | —           | 1           | 5           | 2           | 1           | 5           | 2           | 3           | 5           | 6           | —           | 30    |
| Blekinge .....                           | 1           | 8           | 57          | 71          | 46          | 56          | 32          | 30          | 33          | 34          | 36          | 4           | 408   |
| Kristianstads .....                      | —           | —           | —           | 1           | 4           | 1           | 4           | 4           | 2           | 3           | 4           | 1           | 24    |
| Malmö stad .....                         | —           | —           | 5           | 23          | 35          | 53          | 49          | 43          | 68          | 57          | 78          | 3           | 414   |
| Malmöhus i övrigt .....                  | —           | 3           | 20          | 42          | 52          | 48          | 50          | 42          | 63          | 61          | 65          | 7           | 453   |
| Hallands .....                           | 1           | 3           | 17          | 42          | 37          | 28          | 20          | 28          | 43          | 26          | 21          | 9           | 275   |
| Göteborgs stad .....                     | —           | 14          | 48          | 58          | 64          | 84          | 77          | 86          | 107         | 87          | 31          | 3           | 659   |
| Göteborgs o. Bohus i övr.                | 18          | 31          | 97          | 152         | 180         | 128         | 113         | 119         | 108         | 133         | 128         | 13          | 1 220 |
| Älvsborgs .....                          | —           | 3           | 10          | 18          | 22          | 15          | 15          | 15          | 21          | 25          | 24          | 2           | 170   |
| Skaraborgs .....                         | 1           | 2           | 10          | 14          | 16          | 14          | 5           | 3           | 3           | 4           | 5           | 2           | 79    |
| Värmlands .....                          | 4           | 10          | 23          | 32          | 25          | 21          | 24          | 19          | 17          | 14          | 32          | —           | 221   |
| Örebro .....                             | 3           | 3           | 8           | 7           | 10          | 18          | 12          | 12          | 23          | 20          | 27          | 2           | 145   |
| Västmanlands .....                       | —           | 1           | 1           | 1           | 1           | 3           | 1           | 1           | 5           | 2           | 8           | —           | 24    |
| Kopparbergs .....                        | 11          | 12          | 8           | 6           | 2           | 6           | 3           | 5           | 17          | 17          | 18          | 4           | 109   |
| Gävleborgs .....                         | 2           | 9           | 37          | 40          | 47          | 39          | 44          | 45          | 39          | 49          | 31          | 1           | 383   |
| Västernorrlands .....                    | 14          | 50          | 136         | 177         | 212         | 155         | 122         | 127         | 116         | 90          | 102         | 7           | 1 308 |
| Jämtlands .....                          | —           | 2           | —           | —           | 1           | —           | —           | —           | 2           | 1           | —           | —           | 6     |
| Västerbottens .....                      | 9           | 32          | 8           | 14          | 10          | 16          | 12          | 7           | 7           | 10          | 3           | —           | 128   |
| Norrbottnens .....                       | 27          | 59          | 117         | 90          | 84          | 66          | 34          | 47          | 23          | 24          | 13          | —           | 584   |
| Hela riket                               | 91          | 253         | 687         | 999         | 1 107       | 997         | 906         | 902         | 1 019       | 917         | 843         | 79          | 8 800 |
| Arbetslöshetstyngda<br>områden           |             |             |             |             |             |             |             |             |             |             |             |             |       |
| <i>Stenkommuner</i>                      |             |             |             |             |             |             |             |             |             |             |             |             |       |
| Blekinge .....                           | —           | 5           | 24          | 33          | 20          | 33          | 14          | 13          | 15          | 20          | 24          | 1           | 202   |
| Bohuslän .....                           | 13          | 24          | 57          | 114         | 132         | 95          | 81          | 78          | 72          | 85          | 89          | 11          | 851   |
| <i>Sågverkskommuner</i>                  |             |             |             |             |             |             |             |             |             |             |             |             |       |
| Västernorrland .....                     | 6           | 37          | 113         | 137         | 184         | 127         | 95          | 103         | 102         | 75          | 92          | 7           | 1 078 |
| Övriga .....                             | 1           | 4           | 19          | 15          | 24          | 18          | 21          | 20          | 24          | 38          | 17          | —           | 201   |
| <i>Järnbruks- och gruv-<br/>kommuner</i> |             |             |             |             |             |             |             |             |             |             |             |             |       |
| Bergslagen .....                         | 9           | 13          | 6           | 6           | 2           | 2           | 2           | 5           | 15          | 10          | 22          | 3           | 95    |
| Norrbottnen .....                        | 1           | 12          | 55          | 37          | 37          | 25          | 8           | 6           | 4           | 6           | 3           | —           | 194   |
| <i>Tändstickskommuner</i> ....           | 1           | —           | 6           | 22          | 27          | 19          | 17          | 14          | 11          | 15          | 10          | 2           | 144   |
| <i>Glasbrukskommuner</i> ....            | 2           | 1           | 3           | 8           | 5           | 8           | 8           | 8           | 8           | 6           | 8           | —           | 65    |
| <i>Övriga</i>                            |             |             |             |             |             |             |             |             |             |             |             |             |       |
| Oskarshamn .....                         | —           | 1           | 11          | 14          | 11          | 9           | 5           | 6           | 10          | 11          | 22          | 4           | 104   |
| Södra Vram .....                         | —           | —           | —           | —           | —           | —           | —           | —           | 1           | 3           | 2           | —           | 6     |
| Vissa kommuner i<br>Västernorrland ....  | 6           | 7           | 16          | 17          | 12          | 13          | 11          | 16          | 7           | 7           | 3           | —           | 115   |
| Summa                                    | 39          | 104         | 310         | 403         | 454         | 349         | 262         | 269         | 269         | 276         | 292         | 28          | 3 055 |

## Tabellbilaga 3.

olika län och vissa arbetslöshetstyngda områden.

## B. Övriga arbetslösa.

| L ä n  | 14-17<br>år | 18-20<br>år | 21-25<br>år | 26-30<br>år | 31-35<br>år | 36-40<br>år | 41-45<br>år | 46-50<br>år | 51-55<br>år | 56-60<br>år | 61-66<br>år | 67-74<br>år | Summa  |
|--|-------------|-------------|-------------|-------------|-------------|-------------|-------------|-------------|-------------|-------------|-------------|-------------|--------|
| Stockholms stad . . . . .                    | 2           | 51          | 203         | 230         | 217         | 250         | 242         | 258         | 267         | 214         | 170         | 69          | 2 173  |
| Stockholms . . . . .                         | 9           | 27          | 64          | 62          | 58          | 47          | 36          | 47          | 46          | 46          | 58          | 19          | 519    |
| Uppsala . . . . .                            | 7           | 14          | 38          | 19          | 15          | 15          | 12          | 17          | 15          | 11          | 9           | 3           | 175    |
| Södermanlands . . . . .                      | 4           | 15          | 34          | 16          | 8           | 9           | 7           | 14          | 10          | 19          | 17          | 9           | 162    |
| Östergötlands . . . . .                      | 4           | 30          | 85          | 56          | 63          | 53          | 39          | 40          | 37          | 46          | 45          | 26          | 524    |
| Jönköpings . . . . .                         | 3           | 19          | 30          | 15          | 30          | 25          | 22          | 14          | 15          | 19          | 13          | 5           | 210    |
| Kronobergs . . . . .                         | 2           | 8           | 32          | 19          | 22          | 22          | 17          | 14          | 12          | 14          | 8           | 1           | 171    |
| Kalmar . . . . .                             | 22          | 36          | 80          | 40          | 32          | 32          | 20          | 17          | 21          | 21          | 25          | 7           | 353    |
| Gotlands . . . . .                           | 3           | 3           | 9           | 5           | 3           | 3           | 2           | 4           | —           | 3           | 1           | 1           | 37     |
| Blekinge . . . . .                           | 21          | 38          | 109         | 79          | 64          | 57          | 40          | 38          | 30          | 45          | 19          | 4           | 544    |
| Kristianstads . . . . .                      | 5           | 10          | 32          | 19          | 18          | 22          | 17          | 17          | 12          | 18          | 12          | 2           | 184    |
| Malmö stad . . . . .                         | 2           | 22          | 96          | 84          | 75          | 61          | 42          | 52          | 63          | 51          | 63          | 46          | 657    |
| Malmöhus i övrigt . . . . .                  | 3           | 30          | 87          | 65          | 69          | 62          | 55          | 47          | 52          | 45          | 56          | 29          | 600    |
| Hallands . . . . .                           | 2           | 12          | 33          | 34          | 28          | 19          | 12          | 15          | 14          | 17          | 15          | 2           | 203    |
| Göteborgs stad . . . . .                     | 6           | 27          | 114         | 121         | 87          | 90          | 63          | 60          | 67          | 54          | 63          | 7           | 759    |
| Göteborgs o. Bohus i övr. . . . .            | 28          | 46          | 111         | 99          | 74          | 64          | 63          | 45          | 42          | 41          | 41          | 13          | 667    |
| Älvsborgs . . . . .                          | 18          | 32          | 83          | 57          | 57          | 34          | 33          | 40          | 29          | 32          | 26          | 8           | 449    |
| Skaraborgs . . . . .                         | 15          | 24          | 29          | 31          | 23          | 18          | 12          | 11          | 17          | 8           | 8           | —           | 196    |
| Värmlands . . . . .                          | 38          | 82          | 112         | 79          | 82          | 50          | 38          | 39          | 42          | 31          | 24          | 7           | 624    |
| Örebro . . . . .                             | 7           | 25          | 52          | 34          | 33          | 21          | 23          | 25          | 18          | 31          | 32          | 10          | 311    |
| Västmanlands . . . . .                       | 2           | 7           | 16          | 14          | 5           | 8           | 12          | 7           | 10          | 7           | 7           | 5           | 100    |
| Kopparbergs . . . . .                        | 30          | 65          | 94          | 47          | 29          | 21          | 21          | 18          | 28          | 27          | 27          | 4           | 411    |
| Gävleborgs . . . . .                         | 38          | 75          | 101         | 78          | 73          | 59          | 40          | 43          | 37          | 40          | 25          | 9           | 618    |
| Västernorrlands . . . . .                    | 117         | 217         | 402         | 316         | 233         | 206         | 156         | 124         | 118         | 111         | 87          | 17          | 2 104  |
| Jämtlands . . . . .                          | 1           | 13          | 19          | 9           | 23          | 9           | 9           | 6           | 4           | 1           | 6           | 2           | 102    |
| Västerbottens . . . . .                      | 27          | 84          | 123         | 90          | 77          | 76          | 46          | 46          | 20          | 21          | 21          | 6           | 637    |
| Norrbottnens . . . . .                       | 140         | 325         | 459         | 294         | 205         | 130         | 104         | 103         | 55          | 58          | 47          | 5           | 1 925  |
| Hela riket                                   | 556         | 1 337       | 2 647       | 2 012       | 1 703       | 1 463       | 1 183       | 1 161       | 1 081       | 1 031       | 925         | 316         | 15 415 |
| Arbetslöshetstyngda<br>områden               |             |             |             |             |             |             |             |             |             |             |             |             |        |
| <i>Stenkommuner</i>                          |             |             |             |             |             |             |             |             |             |             |             |             |        |
| Blekinge . . . . .                           | 9           | 9           | 29          | 32          | 23          | 23          | 21          | 14          | 14          | 22          | 10          | 3           | 209    |
| Bohuslän . . . . .                           | 15          | 20          | 65          | 57          | 42          | 32          | 39          | 22          | 23          | 25          | 24          | 9           | 373    |
| <i>Sågverkskommuner</i>                      |             |             |             |             |             |             |             |             |             |             |             |             |        |
| Västernorrland . . . . .                     | 67          | 112         | 221         | 160         | 119         | 120         | 87          | 67          | 69          | 62          | 61          | 7           | 1 152  |
| Övriga . . . . .                             | 7           | 15          | 26          | 18          | 16          | 18          | 13          | 10          | 7           | 8           | 5           | 1           | 144    |
| <i>Järnbruks- och gruv-<br/>kommuner</i>     |             |             |             |             |             |             |             |             |             |             |             |             |        |
| Bergslagen . . . . .                         | 8           | 17          | 18          | 5           | 5           | 4           | 1           | 4           | 1           | 6           | 5           | —           | 74     |
| Norrbottnen . . . . .                        | 15          | 46          | 94          | 44          | 33          | 17          | 25          | 15          | 9           | 3           | 12          | 2           | 315    |
| <i>Tändstickskommuner</i> . . . . .          | 14          | 11          | 19          | 15          | 17          | 10          | 8           | 4           | 4           | 4           | 3           | —           | 109    |
| <i>Glasbrukskommuner</i> . . . . .           | 5           | 7           | 8           | 9           | 16          | 13          | 2           | 2           | 6           | 2           | 1           | —           | 71     |
| <i>Övriga</i>                                |             |             |             |             |             |             |             |             |             |             |             |             |        |
| Oskarshamn . . . . .                         | 5           | 14          | 19          | 11          | 7           | 6           | 3           | 2           | 1           | 4           | 5           | —           | 77     |
| Södra Vram . . . . .                         | —           | 1           | —           | —           | —           | —           | 3           | 2           | 2           | 6           | 2           | —           | 16     |
| Vissa kommuner i<br>Västernorrland . . . . . | 8           | 29          | 46          | 38          | 24          | 15          | 22          | 9           | 15          | 13          | 6           | 1           | 226    |
| Summa  | 153         | 281         | 545         | 389         | 302         | 258         | 224         | 151         | 151         | 155         | 134         | 23          | 2 766  |

## De arbetslösas fördelning på

## A. Hjälsökande arbetslösa.

| Yrkesgrupper                   | 16-17<br>år | 18-20<br>år | 21-25<br>år | 26-30<br>år | 31-35<br>år | 36-40<br>år | 41-45<br>år | 46-50<br>år | 51-55<br>år | 56-60<br>år | 61-66<br>år | 67-74<br>år | Summa |
|--------------------------------|-------------|-------------|-------------|-------------|-------------|-------------|-------------|-------------|-------------|-------------|-------------|-------------|-------|
| Jordbruk .....                 | 11          | 27          | 24          | 31          | 47          | 49          | 55          | 59          | 51          | 45          | 47          | 4           | 450   |
| Skogshushållning .....         | 1           | 3           | 7           | 11          | 14          | 14          | 4           | 2           | 3           | —           | 4           | —           | 63    |
| Ingenjörsarb. o. arb.-ledn.    | —           | —           | —           | 2           | 1           | 2           | 4           | 6           | 7           | 6           | 2           | 1           | 31    |
| Malmbrytning .....             | —           | —           | 8           | 12          | 11          | 3           | 4           | 1           | 1           | 9           | 4           | —           | 53    |
| Metallindustri .....           | —           | 5           | 23          | 28          | 49          | 61          | 49          | 49          | 75          | 63          | 82          | 10          | 494   |
| Stenindustri .....             | 2           | 4           | 46          | 113         | 121         | 92          | 75          | 71          | 67          | 87          | 96          | 18          | 792   |
| Glasindustri .....             | —           | 1           | 4           | 9           | 3           | 5           | 6           | 5           | 10          | 7           | 10          | 1           | 61    |
| Annan jord- o. stenindustri    | —           | —           | 6           | 8           | 10          | 5           | 9           | 3           | 10          | 11          | 10          | 1           | 73    |
| Sågverksindustri .....         | 1           | 5           | 63          | 94          | 125         | 88          | 65          | 77          | 94          | 82          | 69          | 2           | 765   |
| Annan trävaruindustri ..       | —           | —           | 3           | 7           | 6           | 5           | 7           | 6           | 8           | 10          | 14          | 1           | 67    |
| Pappersindustri .....          | —           | —           | 4           | 17          | 26          | 36          | 19          | 25          | 17          | 27          | 10          | —           | 181   |
| Grafisk industri .....         | —           | 2           | 3           | 5           | 4           | 4           | 3           | 2           | 3           | 4           | 1           | —           | 31    |
| Livsmedelsindustri .....       | —           | 1           | 13          | 16          | 24          | 17          | 20          | 18          | 31          | 17          | 19          | 1           | 177   |
| Textil- o. beklädnadsind...    | —           | 4           | 10          | 19          | 7           | 15          | 10          | 7           | 13          | 6           | 9           | 1           | 101   |
| Läder, hår o. gummiv.-ind.     | —           | 4           | 14          | 16          | 21          | 26          | 20          | 26          | 10          | 23          | 15          | 1           | 176   |
| Kemisk-teknisk industri ..     | —           | —           | 8           | 24          | 32          | 24          | 14          | 24          | 17          | 25          | 20          | 2           | 190   |
| Väg- o. anläggningsarbete      | —           | —           | 21          | 49          | 71          | 52          | 50          | 61          | 65          | 76          | 58          | 4           | 507   |
| Annan byggnadsverksamh.        | —           | 1           | 8           | 17          | 37          | 22          | 27          | 29          | 39          | 49          | 44          | 4           | 277   |
| Kraft- o. värmeproduktion      | —           | —           | 2           | 3           | 4           | 6           | 7           | 9           | 4           | 12          | 6           | 3           | 56    |
| Sjöfart o. fiske .....         | 1           | 5           | 11          | 26          | 23          | 29          | 20          | 16          | 14          | 8           | 10          | 1           | 164   |
| Kontors- o. butikspersonal     | —           | 1           | 9           | 25          | 30          | 56          | 69          | 71          | 68          | 21          | 14          | —           | 364   |
| Lagerarbete .....              | —           | 2           | 14          | 25          | 23          | 14          | 21          | 14          | 28          | 22          | 7           | —           | 170   |
| Hotell o. rest-rörelse ....    | —           | —           | 1           | 6           | 4           | 8           | 9           | 6           | 11          | 6           | —           | —           | 51    |
| Landtransport .....            | 5           | 14          | 37          | 51          | 70          | 72          | 76          | 59          | 67          | 49          | 31          | 2           | 533   |
| Litterärt o. konstnärl. arb.   | —           | —           | 2           | 4           | 5           | 4           | 1           | 3           | 10          | 7           | 1           | —           | 37    |
| Förvaltning o. undervisn.      | —           | —           | 3           | 10          | 6           | 6           | 5           | 4           | 5           | 2           | —           | —           | 41    |
| Sjukvård o. hygien .....       | —           | —           | 1           | —           | 2           | 1           | —           | —           | —           | 1           | —           | —           | 5     |
| Husligt arbete .....           | —           | —           | 1           | 2           | 8           | 6           | 11          | 9           | 2           | 3           | 3           | —           | 45    |
| Tillfällighets- o. diversearb. | 9           | 80          | 300         | 368         | 323         | 275         | 246         | 240         | 289         | 239         | 257         | 22          | 2 648 |
| Ungdom utan särsk. utb.        | 61          | 94          | 41          | 1           | —           | —           | —           | —           | —           | —           | —           | —           | 197   |
| Samtliga yrkesgrupper          | 91          | 253         | 687         | 999         | 1 107       | 997         | 906         | 902         | 1 019       | 917         | 843         | 79          | 8 800 |

## yrkes- och åldersgrupper. Män.

## B. Övriga arbetslösa.

| Yrkesgrupper                   | 14-17<br>år | 18-20<br>år | 21-25<br>år | 26-30<br>år | 31-35<br>år | 36-40<br>år | 41-45<br>år | 46-50<br>år | 51-55<br>år | 56-60<br>år | 61-66<br>år | 67-74<br>år | Summa  |
|--------------------------------|-------------|-------------|-------------|-------------|-------------|-------------|-------------|-------------|-------------|-------------|-------------|-------------|--------|
| Jordbruk .....                 | 113         | 282         | 391         | 275         | 233         | 200         | 187         | 177         | 151         | 143         | 111         | 16          | 2 279  |
| Skogshushållning .....         | 8           | 84          | 203         | 147         | 98          | 59          | 45          | 47          | 28          | 22          | 22          | 4           | 767    |
| Ingenjörsarb. o. arb.-ledn.    | —           | —           | 4           | 11          | 19          | 15          | 19          | 20          | 25          | 19          | 16          | 4           | 152    |
| Malmbrytning .....             | —           | —           | 6           | 4           | 4           | 2           | —           | 5           | —           | 1           | 2           | —           | 24     |
| Metallindustri .....           | 12          | 75          | 159         | 90          | 64          | 73          | 47          | 58          | 50          | 63          | 88          | 44          | 823    |
| Stenindustri .....             | 1           | 5           | 55          | 68          | 53          | 40          | 38          | 27          | 21          | 37          | 28          | 14          | 387    |
| Glasindustri .....             | 2           | 7           | 21          | 22          | 19          | 16          | 14          | 5           | 9           | 3           | 3           | —           | 121    |
| Annan jord- o. stenindustri    | 2           | 7           | 15          | 14          | 7           | 3           | 11          | 5           | 8           | 10          | 6           | 9           | 97     |
| Sågverksindustri .....         | 14          | 53          | 129         | 104         | 90          | 81          | 44          | 42          | 42          | 53          | 44          | 9           | 705    |
| Annan trävaruindustri ..       | 3           | 13          | 31          | 16          | 13          | 24          | 16          | 16          | 11          | 14          | 25          | 14          | 196    |
| Pappersindustri.....           | 5           | 15          | 39          | 40          | 40          | 31          | 17          | 14          | 18          | 13          | 16          | 5           | 253    |
| Grafisk industri.....          | —           | 5           | 13          | 16          | 14          | 12          | 6           | 12          | 13          | 7           | 7           | 3           | 108    |
| Livsmedelsindustri .....       | 6           | 15          | 93          | 65          | 56          | 44          | 55          | 45          | 39          | 49          | 39          | 12          | 518    |
| Textil- o. beklädnadsind. .    | —           | 12          | 32          | 29          | 21          | 25          | 12          | 21          | 25          | 24          | 28          | 10          | 239    |
| Läder-, hår- o. gummiv.ind.    | 5           | 19          | 37          | 36          | 26          | 26          | 26          | 35          | 28          | 22          | 14          | 10          | 284    |
| Kemisk-teknisk industri ..     | —           | 5           | 15          | 18          | 27          | 15          | 11          | 4           | 9           | 1           | 7           | 9           | 121    |
| Väg- o. anläggningsarbete      | 2           | 16          | 106         | 119         | 127         | 107         | 73          | 72          | 71          | 89          | 66          | 19          | 867    |
| Annan byggnadsverksamh.        | 1           | 18          | 59          | 87          | 73          | 78          | 66          | 78          | 79          | 94          | 109         | 46          | 788    |
| Kraft- o. värmeproduktion      | —           | —           | 3           | 3           | 5           | 6           | 4           | 7           | 5           | 8           | 10          | 6           | 57     |
| Sjöfart o. fiske .....         | 9           | 16          | 69          | 70          | 63          | 35          | 34          | 28          | 30          | 20          | 15          | 4           | 393    |
| Kontors- o. butikspersonal     | 4           | 23          | 104         | 106         | 110         | 137         | 143         | 135         | 118         | 85          | 46          | 12          | 1 023  |
| Lagerarbete .....              | 1           | 18          | 72          | 63          | 43          | 37          | 23          | 24          | 14          | 21          | 16          | 6           | 338    |
| Hotell- o. rest.-rörelse....   | 1           | 5           | 15          | 11          | 17          | 15          | 13          | 15          | 26          | 11          | 4           | 1           | 134    |
| Landtransport .....            | 34          | 104         | 175         | 127         | 134         | 100         | 63          | 68          | 57          | 50          | 44          | 14          | 970    |
| Litterärt o. konstnärl. arb.   | —           | 1           | 8           | 17          | 23          | 30          | 32          | 29          | 24          | 9           | 9           | 4           | 186    |
| Förvaltning o. undervisn.      | 1           | 10          | 26          | 22          | 14          | 12          | 8           | 12          | 7           | 4           | 4           | 1           | 121    |
| Sjukvård o. hygien .....       | —           | 1           | 5           | 8           | 6           | 9           | 4           | 8           | 6           | 2           | —           | —           | 49     |
| Husligt arbete .....           | 1           | 1           | 7           | 9           | 7           | 10          | 8           | 13          | 11          | 15          | 8           | 4           | 94     |
| Tillfällighets- o. diversearb. | 80          | 294         | 653         | 407         | 297         | 221         | 164         | 139         | 156         | 142         | 138         | 36          | 2 727  |
| Ungdom utan särsk. utb.        | 251         | 233         | 102         | 8           | —           | —           | —           | —           | —           | —           | —           | —           | 594    |
| Samtliga yrkesgrupper          | 556         | 1 337       | 2 647       | 2 012       | 1 703       | 1 463       | 1 183       | 1 161       | 1 081       | 1 031       | 925         | 316         | 15 415 |

## De arbetslösa inom olika kommuntyper och åldersgrupper,

## A. Hjälp sökande arbetslösa.

| Åldersgrupper<br>arbetslöshetsveckor | Städer med ett invånarantal av |                    |                   |                  |                | Landskommuner |               |                |       | Summa |
|--------------------------------------|--------------------------------|--------------------|-------------------|------------------|----------------|---------------|---------------|----------------|-------|-------|
|                                      | över<br>100 000                | 30 000-<br>100 000 | 20 000-<br>30 000 | 5 000-<br>20 000 | högst<br>5 000 | indu-<br>stri | blan-<br>dade | jord-<br>bruks | skogs |       |
| <i>Under 26 år</i>                   |                                |                    |                   |                  |                |               |               |                |       |       |
| 1-9 .....                            | 3                              | —                  | —                 | 4                | 1              | 5             | 1             | —              | —     | 14    |
| 10-19 .....                          | —                              | —                  | 2                 | 2                | 3              | 7             | —             | —              | —     | 14    |
| 20-29 .....                          | 7                              | 1                  | —                 | 6                | 1              | 10            | 4             | 1              | —     | 30    |
| 30-39 .....                          | 4                              | 2                  | 2                 | 11               | 3              | 19            | 6             | 3              | —     | 50    |
| 40-49 .....                          | 9                              | 6                  | 6                 | 15               | 2              | 18            | 8             | 2              | 1     | 67    |
| 50-59 .....                          | 13                             | 3                  | 4                 | 16               | 3              | 29            | 5             | 3              | —     | 76    |
| 60-69 .....                          | 12                             | 8                  | 6                 | 18               | 3              | 41            | 23            | 5              | 1     | 117   |
| 70-79 .....                          | 7                              | 8                  | 7                 | 13               | 3              | 34            | 22            | 5              | —     | 99    |
| 80-87 .....                          | 27                             | 17                 | 17                | 52               | 3              | 150           | 35            | 5              | —     | 306   |
| okänt .....                          | 4                              | 1                  | —                 | 1                | —              | 9             | 2             | 1              | —     | 18    |
| Summa                                | 86                             | 46                 | 44                | 138              | 22             | 322           | 106           | 25             | 2     | 791   |
| <i>26-40 år</i>                      |                                |                    |                   |                  |                |               |               |                |       |       |
| 1-9 .....                            | 7                              | 2                  | 1                 | 2                | 3              | 5             | 5             | —              | —     | 25    |
| 10-19 .....                          | 11                             | 8                  | 3                 | 3                | 3              | 10            | 3             | —              | —     | 41    |
| 20-29 .....                          | 19                             | 13                 | 7                 | 11               | 4              | 12            | —             | 2              | —     | 68    |
| 30-39 .....                          | 27                             | 15                 | 11                | 22               | 8              | 17            | 14            | 6              | —     | 120   |
| 40-49 .....                          | 25                             | 23                 | 14                | 31               | 5              | 37            | 13            | 2              | —     | 150   |
| 50-59 .....                          | 41                             | 35                 | 11                | 39               | 6              | 48            | 16            | 6              | —     | 202   |
| 60-69 .....                          | 86                             | 36                 | 11                | 56               | 8              | 66            | 20            | 3              | —     | 286   |
| 70-79 .....                          | 100                            | 36                 | 17                | 62               | 6              | 94            | 33            | 12             | —     | 360   |
| 80-87 .....                          | 362                            | 122                | 96                | 214              | 31             | 583           | 190           | 30             | —     | 1 628 |
| okänt .....                          | 40                             | 5                  | 2                 | 8                | 9              | 23            | 14            | 8              | —     | 109   |
| Summa                                | 718                            | 295                | 173               | 448              | 83             | 895           | 308           | 69             | —     | 2 989 |
| <i>Över 40 år</i>                    |                                |                    |                   |                  |                |               |               |                |       |       |
| 1-9 .....                            | 9                              | 1                  | 3                 | 3                | 2              | —             | 1             | 1              | —     | 20    |
| 10-19 .....                          | 11                             | 4                  | 6                 | 12               | —              | 13            | 3             | —              | —     | 49    |
| 20-29 .....                          | 17                             | 3                  | 3                 | 10               | 5              | 15            | 8             | 2              | —     | 63    |
| 30-39 .....                          | 28                             | 19                 | 11                | 23               | 6              | 20            | 10            | 1              | —     | 118   |
| 40-49 .....                          | 38                             | 24                 | 8                 | 42               | 8              | 20            | 16            | 2              | —     | 158   |
| 50-59 .....                          | 76                             | 33                 | 16                | 54               | 7              | 34            | 14            | 4              | —     | 238   |
| 60-69 .....                          | 98                             | 35                 | 11                | 68               | 12             | 53            | 18            | 3              | —     | 298   |
| 70-79 .....                          | 137                            | 64                 | 23                | 89               | 14             | 59            | 32            | 6              | —     | 424   |
| 80-87 .....                          | 1 046                          | 218                | 97                | 556              | 44             | 747           | 203           | 28             | —     | 2 939 |
| okänt .....                          | 60                             | 8                  | 3                 | 12               | 7              | 35            | 6             | 4              | —     | 135   |
| Summa                                | 1 520                          | 409                | 181               | 869              | 105            | 996           | 311           | 51             | —     | 4 442 |
| <i>Samtliga ålders-<br/>grupper</i>  |                                |                    |                   |                  |                |               |               |                |       |       |
| 1-9 .....                            | 19                             | 3                  | 4                 | 9                | 6              | 10            | 7             | 1              | —     | 59    |
| 10-19 .....                          | 22                             | 12                 | 11                | 17               | 6              | 30            | 6             | —              | —     | 104   |
| 20-29 .....                          | 43                             | 17                 | 10                | 27               | 10             | 37            | 12            | 5              | —     | 161   |
| 30-39 .....                          | 59                             | 36                 | 24                | 56               | 17             | 56            | 30            | 10             | —     | 288   |
| 40-49 .....                          | 72                             | 53                 | 28                | 88               | 15             | 75            | 37            | 6              | 1     | 375   |
| 50-59 .....                          | 130                            | 71                 | 31                | 109              | 16             | 111           | 35            | 13             | —     | 516   |
| 60-69 .....                          | 196                            | 79                 | 28                | 142              | 23             | 160           | 61            | 11             | 1     | 701   |
| 70-79 .....                          | 244                            | 108                | 47                | 164              | 23             | 187           | 87            | 23             | —     | 883   |
| 80-87 .....                          | 1 435                          | 357                | 210               | 822              | 78             | 1 480         | 428           | 63             | —     | 4 873 |
| okänt .....                          | 104                            | 14                 | 5                 | 21               | 16             | 67            | 22            | 13             | —     | 262   |
| Summa                                | 2 324                          | 750                | 398               | 1 455            | 210            | 2 213         | 725           | 145            | 2     | 8 222 |

fördelade efter antalet arbetslöshetsveckor  $\frac{1}{2}$  1936— $\frac{31}{8}$  1937. Män.

## B. Övriga arbetslösa.

| Åldersgrupper<br>arbetslöshetsveckor | Städer med ett invånarantal av |                    |                   |                  |                | Landskommuner |               |                |       | Summa  |
|--------------------------------------|--------------------------------|--------------------|-------------------|------------------|----------------|---------------|---------------|----------------|-------|--------|
|                                      | över<br>100 000                | 30 000—<br>100 000 | 20 000—<br>30 000 | 5 000—<br>20 000 | högst<br>5 000 | indu-<br>stri | blan-<br>dade | jord-<br>bruks | skogs |        |
| <i>Under 26 år</i>                   |                                |                    |                   |                  |                |               |               |                |       |        |
| 1—9 .....                            | 58                             | 39                 | 11                | 49               | 8              | 62            | 23            | 17             | 1     | 268    |
| 10—19 .....                          | 50                             | 25                 | 18                | 38               | 5              | 65            | 29            | 15             | 8     | 253    |
| 20—29 .....                          | 45                             | 29                 | 16                | 37               | 6              | 65            | 45            | 10             | 20    | 273    |
| 30—39 .....                          | 50                             | 32                 | 14                | 54               | 11             | 102           | 57            | 30             | 39    | 389    |
| 40—49 .....                          | 54                             | 31                 | 12                | 44               | 7              | 109           | 55            | 44             | 36    | 392    |
| 50—59 .....                          | 50                             | 34                 | 10                | 45               | 6              | 142           | 51            | 42             | 26    | 406    |
| 60—69 .....                          | 45                             | 31                 | 17                | 49               | 7              | 133           | 45            | 31             | 22    | 380    |
| 70—79 .....                          | 35                             | 27                 | 12                | 47               | 8              | 124           | 40            | 14             | 6     | 313    |
| 80—87 .....                          | 59                             | 29                 | 18                | 56               | 15             | 151           | 29            | 9              | 2     | 368    |
| okänt .....                          | 50                             | 4                  | 2                 | 17               | 8              | 92            | 61            | 35             | 30    | 299    |
| Summa                                | 496                            | 281                | 130               | 436              | 81             | 1 045         | 435           | 247            | 190   | 3 341  |
| <i>26—40 år</i>                      |                                |                    |                   |                  |                |               |               |                |       |        |
| 1—9 .....                            | 78                             | 32                 | 14                | 32               | 5              | 55            | 30            | 6              | 1     | 253    |
| 10—19 .....                          | 72                             | 35                 | 7                 | 35               | 3              | 70            | 65            | 27             | 9     | 323    |
| 20—29 .....                          | 98                             | 45                 | 8                 | 35               | 9              | 92            | 55            | 41             | 11    | 394    |
| 30—39 .....                          | 109                            | 57                 | 16                | 69               | 8              | 115           | 58            | 35             | 33    | 500    |
| 40—49 .....                          | 94                             | 37                 | 16                | 66               | 16             | 129           | 66            | 34             | 35    | 493    |
| 50—59 .....                          | 108                            | 49                 | 15                | 64               | 9              | 127           | 59            | 33             | 22    | 486    |
| 60—69 .....                          | 109                            | 28                 | 14                | 61               | 12             | 138           | 42            | 27             | 8     | 439    |
| 70—79 .....                          | 94                             | 49                 | 10                | 60               | 12             | 111           | 29            | 25             | 6     | 396    |
| 80—87 .....                          | 267                            | 72                 | 23                | 114              | 25             | 191           | 68            | 18             | 3     | 781    |
| okänt .....                          | 118                            | 19                 | 6                 | 53               | 7              | 116           | 73            | 34             | 11    | 437    |
| Summa                                | 1 147                          | 423                | 129               | 589              | 106            | 1 144         | 545           | 280            | 139   | 4 502  |
| <i>Över 40 år</i>                    |                                |                    |                   |                  |                |               |               |                |       |        |
| 1—9 .....                            | 42                             | 10                 | 6                 | 22               | 4              | 35            | 27            | 10             | 2     | 158    |
| 10—19 .....                          | 56                             | 21                 | 6                 | 27               | 7              | 47            | 34            | 16             | 3     | 217    |
| 20—29 .....                          | 68                             | 60                 | 9                 | 43               | 11             | 63            | 37            | 19             | 3     | 313    |
| 30—39 .....                          | 94                             | 47                 | 10                | 42               | 10             | 83            | 46            | 24             | 5     | 361    |
| 40—49 .....                          | 104                            | 44                 | 11                | 39               | 8              | 104           | 49            | 17             | 6     | 382    |
| 50—59 .....                          | 124                            | 51                 | 7                 | 64               | 13             | 140           | 62            | 29             | 9     | 499    |
| 60—69 .....                          | 146                            | 50                 | 9                 | 65               | 17             | 112           | 55            | 18             | 11    | 483    |
| 70—79 .....                          | 182                            | 57                 | 9                 | 52               | 6              | 98            | 46            | 11             | 4     | 465    |
| 80—87 .....                          | 730                            | 155                | 44                | 151              | 21             | 252           | 114           | 25             | 2     | 1 494  |
| okänt .....                          | 195                            | 45                 | 14                | 45               | 11             | 84            | 62            | 18             | 14    | 488    |
| Summa                                | 1 741                          | 540                | 125               | 550              | 108            | 1 018         | 532           | 187            | 59    | 4 860  |
| <i>Samtliga ålders-<br/>grupper</i>  |                                |                    |                   |                  |                |               |               |                |       |        |
| 1—9 .....                            | 178                            | 81                 | 31                | 103              | 17             | 152           | 80            | 33             | 4     | 679    |
| 10—19 .....                          | 178                            | 81                 | 31                | 100              | 15             | 182           | 128           | 58             | 20    | 793    |
| 20—29 .....                          | 211                            | 134                | 33                | 115              | 26             | 220           | 137           | 70             | 34    | 980    |
| 30—39 .....                          | 253                            | 136                | 40                | 165              | 29             | 300           | 161           | 89             | 77    | 1 250  |
| 40—49 .....                          | 252                            | 112                | 39                | 149              | 31             | 342           | 170           | 95             | 77    | 1 267  |
| 50—59 .....                          | 282                            | 134                | 32                | 173              | 28             | 409           | 172           | 104            | 57    | 1 391  |
| 60—69 .....                          | 300                            | 109                | 40                | 175              | 36             | 383           | 142           | 76             | 41    | 1 302  |
| 70—79 .....                          | 311                            | 133                | 31                | 159              | 26             | 333           | 115           | 50             | 16    | 1 174  |
| 80—87 .....                          | 1 056                          | 256                | 85                | 321              | 61             | 594           | 211           | 52             | 7     | 2 643  |
| okänt .....                          | 363                            | 68                 | 22                | 115              | 26             | 292           | 196           | 87             | 55    | 1 224  |
| Summa                                | 3 384                          | 1 244              | 384               | 1 575            | 295            | 3 207         | 1 512         | 714            | 388   | 12 703 |

## De arbetslösa inom olika yrkesgrupper, fördelade efter

## A. Hjälpssökande arbetslösa.

| Yrkesgrupper                   | Antal arbetslöshetsveckor <sup>1</sup> / <sub>1</sub> 1936— <sup>31</sup> / <sub>8</sub> 1937 |       |       |       |       |       |       |       |       |       | Summa |
|--------------------------------|---|-------|-------|-------|-------|-------|-------|-------|-------|-------|-------|
|                                | 1-9   | 10-19 | 20-29 | 30-39 | 40-49 | 50-59 | 60-69 | 70-79 | 80-87 | okänt |       |
| Jordbruk .....                 | 2   | 4     | 5     | 11    | 7     | 11    | 12    | 18    | 44    | 6     | 120   |
| Skogshushållning .....         | —   | —     | 2     | 2     | 7     | 23    | 19    | 2     | 4     | 3     | 62    |
| Ingenjörsarb. o. arb.-ledn.    | 2   | 1     | 1     | 1     | 3     | 1     | 2     | 3     | 17    | —     | 31    |
| Malmbrytning .....             | —   | —     | —     | —     | —     | —     | 3     | 3     | 44    | 3     | 53    |
| Metallindustri .....           | 8   | 7     | 11    | 15    | 15    | 27    | 38    | 58    | 296   | 14    | 489   |
| Stenindustri .....             | 7   | 10    | 13    | 25    | 28    | 33    | 40    | 68    | 557   | 11    | 792   |
| Glasindustri .....             | 1   | 2     | 2     | —     | —     | 1     | 1     | 4     | 46    | 3     | 60    |
| Annan jord- o. stenindustri    | 1   | 2     | 5     | 2     | 9     | 10    | 4     | 5     | 31    | 4     | 73    |
| Sågverksindustri .....         | 2   | 4     | 5     | 19    | 13    | 39    | 53    | 72    | 538   | 20    | 765   |
| Annan trävaruindustri ..       | 1   | —     | 2     | 6     | 4     | 6     | 4     | 8     | 32    | 1     | 64    |
| Pappersindustri .....          | —   | 10    | 6     | 5     | 3     | 8     | 10    | 14    | 124   | 1     | 181   |
| Grafisk industri .....         | —   | —     | 1     | 1     | 4     | 1     | 3     | 7     | 14    | —     | 31    |
| Livsmedelsindustri .....       | 1   | 3     | 7     | 11    | 5     | 18    | 17    | 26    | 81    | 5     | 174   |
| Textil- o. beklädnadsind.      | 3   | 4     | 3     | 5     | 9     | 5     | 7     | 4     | 57    | 3     | 100   |
| Läder-, hår- o. gummiv.-ind.   | 3   | 3     | 1     | 9     | 16    | 14    | 16    | 15    | 92    | 3     | 172   |
| Kemisk-teknisk industri ..     | 1   | 1     | 1     | 6     | 7     | 11    | 11    | 22    | 124   | 6     | 190   |
| Väg- o. anläggningsarbete      | 5   | 12    | 20    | 37    | 43    | 52    | 71    | 58    | 193   | 16    | 507   |
| Annan byggnadsverksamh.        | 4   | 3     | 16    | 14    | 16    | 30    | 33    | 41    | 107   | 13    | 277   |
| Kraft- o. värmeproduktion      | —   | —     | 3     | 5     | 3     | 3     | 3     | 4     | 34    | 1     | 56    |
| Sjöfart o. fiske .....         | 2   | 3     | 5     | 12    | 15    | 10    | 18    | 19    | 62    | 7     | 153   |
| Kontors- o. butikspersonal     | 2   | 7     | 5     | 10    | 16    | 27    | 43    | 36    | 203   | 9     | 358   |
| Lagerarbete .....              | 2   | 3     | 4     | 6     | 9     | 9     | 10    | 22    | 101   | 4     | 170   |
| Hotell- o. rest-rörelse....    | 1   | 1     | 1     | 2     | 2     | 3     | 3     | 11    | 22    | 5     | 51    |
| Landtransport .....            | 5   | 11    | 12    | 26    | 40    | 41    | 55    | 58    | 251   | 28    | 527   |
| Litterärt o. konstnärl. arb.   | —   | 1     | 2     | 4     | 3     | 3     | 4     | 5     | 15    | —     | 37    |
| Förvaltning o. undervisn.      | —   | 1     | 1     | 1     | 2     | 4     | 3     | 7     | 18    | 2     | 39    |
| Sjukvård o. hygien .....       | —   | —     | —     | —     | —     | —     | —     | 1     | 2     | 1     | 4     |
| Husligt arbete .....           | 2   | —     | 1     | —     | 2     | 3     | 1     | 9     | 19    | 3     | 40    |
| Tillfällighets- o. diversearb. | 4   | 11    | 26    | 53    | 94    | 123   | 217   | 283   | 1 745 | 90    | 2 646 |
| Samtliga yrkesgrupper          | 59  | 104   | 161   | 288   | 375   | 516   | 701   | 883   | 4 873 | 262   | 8 222 |

## Tabellbilaga 6.

antalet arbetslöshetsveckor <sup>1</sup>/<sub>4</sub> 1936—<sup>31</sup>/<sub>8</sub> 1937. Män.

## B. Övriga arbetslösa.

| Yrkesgrupper                   | Antal arbetslöshetsveckor <sup>1</sup> / <sub>4</sub> 1936— <sup>31</sup> / <sub>8</sub> 1937 |       |       |       |       |       |       |       |       |       | Summa  |
|--------------------------------|---|-------|-------|-------|-------|-------|-------|-------|-------|-------|--------|
|                                | 1-9   | 10-19 | 20-29 | 30-39 | 40-49 | 50-59 | 60-69 | 70-79 | 80-87 | okänt |        |
| Jordbruk .....                 | 54  | 61    | 76    | 90    | 108   | 77    | 59    | 42    | 56    | 68    | 691    |
| Skogshushållning .....         | 8   | 31    | 66    | 118   | 139   | 159   | 89    | 28    | 11    | 113   | 762    |
| Ingenjörsarb. o. arb.-ledn.    | 13  | 10    | 7     | 12    | 10    | 16    | 15    | 17    | 40    | 8     | 148    |
| Malmbrytning .....             | —   | 2     | 2     | —     | —     | 3     | 1     | 3     | 13    | —     | 24     |
| Metallindustri .....           | 82  | 54    | 67    | 62    | 57    | 68    | 59    | 60    | 246   | 53    | 808    |
| Stenindustri .....             | 18  | 28    | 38    | 52    | 30    | 35    | 31    | 45    | 88    | 19    | 384    |
| Glasindustri .....             | 30  | 12    | 5     | 11    | 15    | 6     | 3     | 7     | 19    | 2     | 110    |
| Annan jord- o. stenindustri    | 5   | 8     | 11    | 10    | 13    | 15    | 5     | 7     | 19    | 2     | 95     |
| Sågverksindustri .....         | 18  | 40    | 42    | 73    | 70    | 89    | 82    | 77    | 152   | 51    | 694    |
| Annan trävaruindustri ..       | 19  | 18    | 20    | 19    | 14    | 19    | 10    | 16    | 33    | 11    | 179    |
| Pappersindustri .....          | 16  | 60    | 14    | 16    | 23    | 19    | 24    | 24    | 39    | 15    | 250    |
| Grafisk industri .....         | 16  | 4     | 6     | 13    | 4     | 11    | 8     | 13    | 26    | 5     | 106    |
| Livsmedelsindustri .....       | 43  | 36    | 46    | 49    | 37    | 44    | 54    | 58    | 67    | 32    | 466    |
| Textil- o. beklädnadsind.      | 12  | 15    | 35    | 26    | 17    | 11    | 16    | 18    | 40    | 16    | 206    |
| Läder-, hår- o. gummiv.-ind.   | 11  | 23    | 17    | 27    | 13    | 18    | 21    | 24    | 63    | 16    | 233    |
| Kemisk-teknisk industri..      | 4   | 4     | 6     | 6     | 10    | 12    | 10    | 10    | 46    | 11    | 119    |
| Väg- o. anläggningsarbete      | 37  | 54    | 97    | 106   | 125   | 136   | 116   | 64    | 74    | 52    | 861    |
| Annan byggnadsverksamh.        | 40  | 45    | 82    | 99    | 91    | 95    | 86    | 57    | 114   | 66    | 775    |
| Kraft- o. värmeproduktion      | 3   | 6     | 3     | 9     | 8     | 2     | 1     | 10    | 14    | 1     | 57     |
| Sjöfart o. fiske .....         | 27  | 34    | 35    | 44    | 54    | 30    | 32    | 18    | 49    | 32    | 355    |
| Kontors- o. butikspersonal     | 47  | 56    | 63    | 83    | 55    | 68    | 65    | 72    | 276   | 119   | 904    |
| Lagerarbete .....              | 28  | 26    | 31    | 25    | 31    | 20    | 27    | 35    | 76    | 25    | 324    |
| Hotell- o. rest.-rörelse....   | 7   | 9     | 9     | 10    | 12    | 15    | 9     | 12    | 28    | 14    | 125    |
| Landtransport .....            | 86  | 79    | 62    | 88    | 86    | 85    | 84    | 50    | 161   | 131   | 912    |
| Litterärt o. konstnärl. arb.   | 6   | 13    | 9     | 15    | 13    | 18    | 13    | 17    | 37    | 22    | 163    |
| Förvaltning o. undervisn.      | 6   | 8     | 8     | 10    | 14    | 10    | 6     | 6     | 23    | 12    | 103    |
| Sjukvård o. hygien .....       | 5   | —     | 3     | 7     | 2     | 5     | 3     | 2     | 10    | 6     | 43     |
| Husligt arbete .....           | 4   | 5     | 7     | 5     | 10    | 6     | 9     | 6     | 17    | 18    | 87     |
| Tillfällighets- o. diversearb. | 34  | 52    | 103   | 165   | 216   | 299   | 364   | 376   | 806   | 304   | 2 719  |
| Samtliga yrkesgrupper          | 679   | 793   | 970   | 1 250 | 1 277 | 1 391 | 1 302 | 1 174 | 2 643 | 1 224 | 12 703 |





## Nr 734.

Kungl. Maj:ts brev till samtliga länsstyrelser angående allmän  
arbetslöshetsräkning år 1937.

GUSTAF etc. etc. Vår ynnest etc. Kungl. Maj:t har, efter förslag av arbetslöshetsräkningsakkunniga och sedan socialstyrelsen, statens arbetslöshetskommission, rationaliseringsutredningen samt 1937 års arbetslöshetsakkunniga däröver avgivit utlåtanden, funnit gott förordna som följer.

I varje kommun skall den 31 augusti 1937 anordnas allmän arbetslöshetsräkning. Räkningen skall omhändervhas dels av 1937 års arbetslöshetsakkunniga såsom ett för hela riket gemensamt centralorgan, dels ock av en inom varje kommun tillsatt räknekommitté, vilken utses i stad av drätselkammaren och å landet av komunalnämnden. Sådan kommitté skall bestå av ordförande och minst tre ledamöter, vilka äga ingående kännedom om arbetslöshetsförhållandena i orten. Vid val av ledamöter bör tillses, att arbetslöshetskommitté och offentlig arbetsförmedlingsanstalt inom kommunen bliva företrädade i räknekommittén. I fråga om landskommun, där arbetslösheten kan förutsättas vid räknetillfället vara av synnerligen ringa omfattning, må komunalnämnden tjänstgöra såsom räknekommitté.

Den, som den 31 augusti 1937 är arbetslös, bör nämnda dag till räknekommittén i den kommun, i vilken han vistas, avlämna uppgift enligt frågeformulär, som fastställs av centralorganet. Räknekommittéerna skola i god tid före den 31 augusti 1937 på lämpligt sätt sprida upplysning om den förestående arbetslöshetsräkningen ävensom tillhandahålla frågeformulär. Sådana frågeformulär skola av centralorganet kostnadsfritt tillhandahållas räknekommittéerna. Avlämnade uppgifter skola av räknekommittéerna granskas och i erforderlig utsträckning kompletteras. Räknekommittéerna skola senast den 15 september 1937 översända frågeformulären till centralorganet.

Centralorganet åligger att meddela kommunerna och utsedda räknekommittéer de närmare anvisningar, som äro erforderliga för arbetslöshetsräkningens genomförande.

Det åligger länsstyrelsen att föranstalta därom att innehållet i detta brev på lämpligt sätt skyndsamt bringas till kommunernas och allmänhetens kännedom ävensom att, där centralorganet därom gör framställning, offentliggöra de ytterligare upplysningar angående arbetslöshetsräkningen, som må finnas erforderliga. Stockholms slott den 16 juli 1937.

Under Hans Maj:ts

Vår allernådigste Konungs och Herres frånvaro,

Dess tillförordnade regering:

RICKARD SANDLER.

KARL LEVINSON.

JANNE NILSSON.

ALBERT FORSLUND.

(Socialdepartementet.)

TORSTEN WOLFF.

## 1937 års arbetslöshetssakkunnigas cirkulärskrivelse till de kommunala organen.

Till

Drätselkammaren  
Kommunalnämnden

Enligt Kungl. Maj:ts bemyndigande ha sakkunniga tillkallats för att verkställa undersökning rörande den kvarstående arbetslösheten och framlägga förslag beträffande medlen för dess rationella bekämpande. Som ett led i den sålunda anbefallda undersökningen skall enligt Kungl. Maj:ts beslut (Kungl. Maj:ts brev 10/7 1937 till samtliga länsstyrelser ang. allmän arbetslöshetsräkning 1937, Sv. förf. saml. nr 734/1937, varav två ex. här biläggas) en arbetslöshetsräkning inom rikets samtliga kommuner anordnas *tisdagen den 31 augusti 1937*. På grund härav få de sakkunniga, åt vilka uppdragits att omhänderhava den centrala ledningen av denna räkning, härigenom till Eder kännedom meddela följande.

Vid arbetslöshetsräkningen skola komma till användning särskilda *frågeformulär*, varav två exemplar härmed bifogas. Till ledning för räkningens anordnande och utförande ha utarbetats särskilda *anvisningar*, varav två exemplar bifogas, ävensom blanketter för *tillkännagivande om arbetslöshetsräkningen*, varav ett exemplar bilägges. Vidare närslutes ett ex. av det formulär för *protokoll*, som vid räkningen skall begagnas. Beräknat antal erforderliga exemplar av frågeformulär för själva räkningen ävensom av protokoll samt anvisningar och blanketter för tillkännagivande kommer att i god tid före arbetslöshetsräkningen tillställas Eder för överlämnande till räknekommittén.

Härjämte få de sakkunniga anmoda Eder att gå i författning om tillsättande av *räknekommitté*.<sup>1</sup>

Eder uppmärksamhet fästes på vikten av att förberedelser för räkningens anordnande i enlighet med ovannämnda kungl. brev snarast vidtagas. De sakkunniga få därjämte hemställa till Eder att — sedan räknekommitté utsetts — omedelbart tillställa kommittén förevarande skrivelse jämte bilagor. Kommitté bör låta sig angeläget vara att noga och omedelbart taga del av de upplysningar rörande räkningen, som finnas intagna i ovan berörda anvisningar.

I mån av behov kunna närmare upplysningar angående arbetslöshetsräkningen inhämtas hos de sakkunnigas kansli, adress Vasagatan 23—25, postfach 746, Stockholm 1 (tel. 110154).

Stockholm i juli 1937.

På 1937 års arbetslöshetssakkunnigas vägnar:

GUSTAV MÖLLER.

## Bilagor

Sv. förf.saml. nr 734/1937 (2 ex.)

Frågeformulär (2 ex.)

Anvisningar (2 ex.)

Tillkännagivande (1 ex.)

Protokoll (1 ex.)

<sup>1</sup> I skrivelsen till kommunalnämnderna hade detta stycke följande lydelse:

Härjämte få de sakkunniga anmoda Eder att gå i författning om tillsättande av *räknekommitté*, dock att särskild sådan icke behöver utses i landskommun, där arbetslösheten den 31 augusti kan förutsättas vara av synnerligen ringa omfattning. Kommunalnämnden må sålunda därstädes fungera såsom räknekommitté.

## 1937 års arbetslöshetssakkunnigas anvisningar för anordnandet av arbetslöshetsräkningen.

### ANVISNINGAR

utfärdade av 1937 års arbetslöshetssakkunniga, avsedda att tjäna till ledning vid anordnandet av

*arbetslöshetsräkning den 31 augusti 1937.*

Ledningen av räkningen skall överlämnas till av vederbörande kommunala myndighet (drätselkammare eller kommunalnämnd) utsedd särskild kommitté (*räknekommitté*), dock att i sådana landskommuner, där arbetslösheten kan förutsättas vara av synnerligen ringa omfattning den  $\frac{1}{8}$  1937, kommunalnämnden kan fungera såsom räknekommitté. Utsets särskild räknekommitté, bör denna bestå av personer, som äga ingående kännedom om arbetslöshetsförhållandena på orten. Plats bör sålunda beredas för representanter för arbetslöshetskommitté och offentlig arbetsförmedlingsanstalt, där sådana finnas. Lämpligt är även, att i kommittén ingår den person, som är ansvarig för socialregistrets förande. Inom kommun, där större lokalavdelning för erkänd arbetslöshetskassa finnes, torde redogöraren för denna böra medtagas såsom ledamot i räknekommittén.

Kommittén har att ombesörja tillkännagivande av räkningen, anskaffande av lokaler och utseende av räkneförrättare jämte biträden. Den skall vidare meddela dem instruktioner och tillse, att frågeformulär finnas i förväg i tillräckligt antal tillgängliga, ävensom omhändertaga det inkomna räknematerialet, från vissa kommunala myndigheter infordra kompletterande uppgifter, meddela de särskilda uppgifter och avgiva de omdömen, vilka omförmålas å frågeformuläret samt översända det kompletta räknematerialet till 1937 års arbetslöshetssakkunniga *senast den 15 september 1937*. Räknekommittén (kommunalnämnden) skall i samband med räknematerialets översändande lämna upplysningar angående arbetsmarknads- och arbetslöshetsförhållandena å orten samt huruvida de arbetslösa inom kommunen anses ha allmänt anmält sig vid räkningen. Även där ringa eller ingen arbetslöshet råder, skola dylika uppgifter lämnas. I detta samband skall sålunda även meddelas, om brist på arbetare föreligger, varvid så noggranna uppgifter som möjligt om arbetsbristens karaktär böra lämnas.

Samtliga sistnämnda uppgifter skola meddelas i ett *protokoll* enligt fastställt formulär.

Vid räkningen skall var och en, som anser sig vara arbetslös, äga rätt att anmäla sig hos räknekommitté (kommunalnämnd) inom den kommun, där han vid räknetillfället vistas (se dock nedan beträffande vid statligt reservarbete sysselsatta).

Beträffande personer, som vid räknetillfället åtnjuta arbetslöshetshjälp, är följande att beakta.

1) Uppgifter rörande arbetslösa, sysselsatta i *statligt reservarbete* (även s. k. dagkolonister), *statligt ungdomsreservarbete* eller på *statligt arbetsläger*, komma genom statens arbetslöshetskommissions försorg att inhämtas direkt från resp. plats- och lägerledning. Frågeformulär från dessa arbetare skola följaktligen icke mottagas av vederbörande kommunala räkneorgan vid räknetillfället. Ifrågavarande uppgifter komma sedermera att av 1937 års arbetslöshetssakkunniga översändas till vederbörande kommunala organ i och för komplettering av vissa frågor å frågeformuläret. Räknekommittén åligger att tillse, att ifrågavarande uppgifter återställas inom en vecka efter mottagandet.

2) Uppgifter rörande arbetslösa, som åtnjuta annan arbetslöshetshjälp än sysselsättning vid statligt reservarbete och statligt ungdomsreservarbete eller placering på statligt arbetsläger, skola av räknekommittén efter samråd med arbetslöshetskommittén på orten insamlas å lämpligaste sätt.

*Tilkännagivanden för allmänheten* om räkningens ändamål och anordnande böra ske i god tid före det räkningen skall äga rum och på sådant sätt, att anordningarna bli va i största möjliga utsträckning kända för den intresserade allmänheten. Härvid bör komma i fråga dels upplysande artiklar i pressen, dels offentlig kungörelse av räkningen i tidningarna, dels anslag å offentliga platser, samlingslokaler, arbetsförmedlingsanstalter, fackföreningsexpeditioner, spårvagnar, omnibussar o. s. v., varvid torde böra användas det för ändamålet utarbetade formulär, som i avpassat antal ex. kommer att härifrån expedieras till kommunerna samtidigt med upplagan av övriga vid räkningen erforderliga formulär. Även andra såsom lämpliga ansedda anordningar böra vidtagas. Härvid torde särskild medverkan vara att påräkna av arbetarorganisationerna och andra sammanslutningar (ungdomsorganisationer m. fl.). Det ligger makt uppå att största omsorg ägnas åt en dylik effektiv upplysningsverksamhet för att arbetslöshetsräkningen skall kunna giva ett så representativt uttryck som möjligt för nu rådande faktiska läge på den svenska arbetsmarknaden.

*Lokalerna* för räkningen (i större kommuner eventuellt på flera ställen) böra vara rymliga och medgiva obehindrad cirkulation av de besökande. Räkningen bör förläggas

till de tider, då arbete i allmänhet pågår å fabriker och andra arbetsställen. Där så anses påkallat, torde särskilda anordningar vidtagas beträffande dem, som äro sysselsatta i statskommunalt eller kommunalt reservarbete.

Viktigt är, att tillräckligt antal platser för frågeformulärens avlämnande anordnas, likaså skrivutrymme, där de arbetslösa kunna ifylla formulären, eventuellt med bistånd av särskilt utsett räknebiträde.

Anmälan om lokalerna m. m. göres i god tid till vederbörande polismyndighet.

För varje räkneställe bör räknekommittén utse en *räkneförrättare* ävensom tillräckligt antal biträden.

Räkneförrättaren har att leda räkningen, fördela biträdenas expeditjonsarbete, granska och avgöra tvistiga frågor beträffande frågeformulärens ifyllande o. s. v.

Därjämte torde, speciellt i större kommuner, vara välbetänkt att tillkalla särskilda *räknebiträden* att i räknelokalerna biträda de arbetslösa vid formulärets ifyllande. Genom sin personkänedom lära dessa även kunna medverka till att samtliga frågor bliva korrekt och uttömmande besvarade. Sannolikt kan påräknas, att expeditörer och kassörer m. fl. inom de fackorganisationer, vilkas medlemmar särskilt beröras av arbetslösheten, skola finnas lämpliga och villiga för detta uppdrag.

För vinnande av enhetlighet vid behandlingen och kontrollen av frågeformulären är ändamålsenligt och önskvärt, att räkneförrättare och biträden någon tid före räkningens anordnande sammanträda inför kommittén för erhållande av nödiga anvisningar.

Frågeformulären förses med kommunens stämpel och tillhandahållas den <sup>31</sup>/s å räknelokalerna liksom också fr. o. m. den <sup>28</sup>/s å arbetsförmedlingsanstalterna, å intresserade organisationers expeditioner (fackföreningar, tjänstemanna- och ungdomsorganisationer, föreningar av arbetslösa etc.) och andra lämpliga lokaler. De arbetslösa böra därstädes beredas tillfälle att erhålla anvisningar och hjälp för formulärens riktiga ifyllande.

Frågeformulären skola avlämnas av den arbetslöse personen den <sup>31</sup>/s. De böra i avlämnarens närvaro granskas med hänsyn till tydlighet, fullständighet och riktighet. Härvid vidtagas eventuellt erforderliga förtydliganden, kompletteringar och rättelser.

*Kostnaderna* — för den händelse sådana ej kunna undvikas — för räkningens anordnande och verkställande bestridas av vederbörande kommun. Däremot tillhandahålles allt för räkningen erforderligt *blankettryck* kostnadsfritt genom 1937 års arbetslöshetssakkunniga. Därest den upplaga av blanketter, som kommer att översändas, ej skulle synas tillräcklig, kan efterrequisition av erforderligt antal exemplar göras skriftligt, telegrafiskt eller per telefon hos de sakkunniga, som också tillhandagå med närmare upplysningar angående räkningens anordnande.

Sedan räkningen verkställts, skall räknekommittén tillsä, att de frågor besvaras, vilka återfinnas å frågeformuläret under rubriken »*uppgifter, som lämnas av räknekommittén*».

Beträffande de under ifrågakvarande rubrik upptagna frågorna 1—5 skola uppgifter inhämtas från vederbörande kommunala organ, arbetslöshetskommitté, arbetsförmedling, fattigvårdsstyrelse och socialregister m. fl. Beträffande frågan 7 skall här av räknekommittén angivas, om den anser, att uppgiftslämnaren icke är oförvållat arbetslös eller icke arbetsför, om han är av någon anledning förhindrad att taga arbete eller har svårigheter att erhålla arbete på grund av lyte, försvagad hälsa, ålder, bristande yrkesutbildning eller andra orsaker, eller om kommittén anser, att hans uppgifter böra kompletteras eller beriktigas i något avseende.

Stockholm i juli 1937.

### 1937 ÅRS ARBETSLÖSHETSSAKKUNNIGA

Adress: Vasagatan 23—25.  
Postfack 746, Stockholm 1.  
Tel. 11 01 54.



## 1937 års arbetslöshetssakkunnigas formulär till protokoll vid arbetslöshetsräkningen.

Insändes från *envar* kommun i riket,  
även om inga frågeformulär avlämnats.

Protokoll, hållet med anledning av  
arbetslöshetsräkningen den 31 augusti 1937

i ..... { stad  
köping  
landskommun  
av ..... län.

## § 1.

*Omfattning.* Vid den arbetslöshetsräkning, som ovan nämnda dag var anordnad inom kommunen, avlämnades ..... st.\*) frågeformulär.

## § 2.

*Deltagare-  
frekvens.* Kunna de arbetslösa inom kommunen anses hava allmänt anmält sig vid räkningen?  
Svar: ja } (stryk vad som ej passar!)  
nej }

## § 3.

- Arbets-  
marknad.*
- A. Uppgift om arbetsmarknadens allmänna beskaffenhet, varvid angivas huvudslagen av näringsgrenar samt nuvarande sysselsättningsgrad inom dessa.  
.....
- B. Om arbetslöshetssvårigheter äro för handen inom Eder kommun, angiv då här  
a) från vilken tidpunkt dessa härleda sig.  
.....  
b) deras orsak.  
.....
- C. Om brist på arbetskraft föreligger, angiv då här det eller de arbetsområden, som i sådant fall avses, ävensom de upplysningar, vilka kommunen i anslutning härtill finner sig böra meddela.  
.....

## § 4.

*Allmänna  
erinringar.* I samband med den inom kommunen förrättade räkningen har räknekommittén funnit sig böra framhålla följande (å särskild bilaga, därest här reserverade utrymme skulle vara otillräckligt):  
.....

För räknekommittén } (stryk vad som  
kommunalnämnden } ej passar!)

.....  
Ordförande.

*Förteckning över de personer, som inom denna kommun fungerat som räkneförrättare  
(ev. å särskild bilaga):*

| Namn  | Titel l. yrke | Postadress | Telefon-nr |
|-------|---------------|------------|------------|
| ..... | .....         | .....      | .....      |

\*) Där inga formulär avlämnats, antecknas här siffran 0, varefter protokollet kompletteras med avseende på § 3 (A, B och C), förses med vederbörlig namnunderskrift samt insändes till centralorganet.

## Formulär för anmälan vid arbetslöshetsräkningen.

|  |  |  |  |  |
|--|--|--|--|--|
|  |  |  |  |  |
|--|--|--|--|--|

|   |
|---|
| Uppgifterna komma att strängt hemlighållas. |
|---|

## Arbetslöshetsräkningen den 31 augusti 1937.

Kommun: ..... Län: .....

## I. Uppgifter, som lämnas av den arbetslöse.

1. Efternamn och samtliga förnamn, fullständigt utskrivna: .....
2. Född den / 1..... Födelseort: ..... i ..... län
3. Mantalsskrivningskommun: .....
4. a. Vilket år inflyttade Ni till den kommun, där Ni nu vistas?.....  
b. Från vilken kommun inflyttade Ni?..... i ..... län
5. Är Ni ogift (1), gift (2), änking (änka) (3) eller fränskild (4)? (Det tillämpliga understrykes).
6. a. Hela antalet nu levande barn under 16 år: .....  
b. Antalet *hemnavarande* barn i åldern 16 år och däröver: .....
7. Eder skolunderbyggnad och utbildning i övrigt: .....
8. a. Vilket är Edert yrke? ..... b. Yrkesspecialitet: .....  
c. Om Ni årligen brukar arbeta inom flera yrken, angiv dessa: .....  
d. Har Ni regelbundet någon del av året sysselsättning som egen företagare? .....  
(ja eller nej)  
I så fall inom vilket yrke? .....  
Hur många månader av året? ..... månader.
9. Tillhör Ni facklig eller annan yrkesorganisation och i så fall vilken? .....  
(medl. nr .....)  
(Angiv förbund och avdelning)
10. Har Ni för närvarande regelbundet arbete under någon eller några dagar i veckan? .....  
I så fall hur många dagar i veckan ..... dagar.  
(ja eller nej)
11. När anser Ni att Edra nuvarande arbetslöshetssvårigheter började? .....  
Vilket företag lämnade Ni då? .....  
Varför? .....
12. Angiv de mera långvariga sysselsättningar Ni innehaft. Här medtages *ej reservarbete* men däremot arbete för egen räkning eller i anhörigs verksamhet, t. ex. i faderns jordbruk. Därest det bereder Eder svårigheter att fullständigt besvara denna fråga, bör Ni åtminstone redogöra för de mera långvariga sysselsättningar Ni innehaft under tiden  $\frac{1}{1}$  1930— $\frac{31}{12}$  1935.

| År(en) | Anställd såsom | Arbetsgivare | Arbetsplats | Orsak till arbetets upphörande |
|--------|----------------|--------------|-------------|--------------------------------|
| .....  | .....          | .....        | .....       | .....                          |
| .....  | .....          | .....        | .....       | .....                          |
| .....  | .....          | .....        | .....       | .....                          |
| .....  | .....          | .....        | .....       | .....                          |

Obs! Orsak till arbetets upphörande anges med: driftsnedläggelse (1), driftsinskränkning (2), införande av arbetsbesparande anordningar (3), sjukdom (4), ålder (5), värnplikt (6), egen begäran (7), annan orsak (8).





19. Har Eder hustru (man) förvärvsarbete? ..... Angiv i så fall, om arbetet  
(ja eller nej)  
är regelbundet eller mera tillfälligt. ....

20. Hur många av de *hemmavarande* barnen ha förvärvsarbete? .....

21. a. Angiv om möjligt Eder egen, Eder hustrus och Edra *hemmavarande* barns sam-  
manlagda kontanta arbetsinkomst under år 1936 ..... kr.

b. Hur mycket härav förtjänade Ni som egen företagare? ..... kr.

c. Till hur mycket uppskattar Ni de förmåner in natura, Ni och Eder familj åtnjöt  
under 1936? ..... kr.

22. Bor Ni

a. hos föräldrar eller anhöriga ..... (Inneha dessa jordbruk? .....  
(ja eller nej) (ja eller nej)

Bedriva de annan rörelse? ..... I så fall vilken? .....  
(ja eller nej)

b. i egen våning i kooperativ bostadsförening? .....  
(ja eller nej)

c. i av Eder förhyrd bostad eller som inneboende hos andra än föräldrar eller  
anhöriga? .....  
(ja eller nej)

d. i egen eller arrenderad fastighet? ..... Är denna jordbruksfastighet?  
(ja eller nej)

I så fall odlad jord ..... hektar, antal hästar .....,  
(ja eller nej)

antal kor ..... Är fastigheten eget hem med statligt egnahemslån?

(ja eller nej) Är fastigheten arbetarsmåbruk med statligt arbetarsmåbrukslån?  
(ja eller nej)

(ja eller nej)

23. Uppgiv, huruvida Ni har någon sysselsättning eller bedriver någon rörelse, som  
icke redovisats i det föregående, såsom exempelvis frukt- och trädgårdsodling,  
agenturverksamhet, fiske, uppfödning av kaniner, höns, m. m.

Uppgiv dess omfattning och årliga värdet av inkomsten av sysselsättningen eller  
rörelsen.

24. Har Ni något övrigt att anföra angående Eder arbetslöshetssituation? .....

(Uppgiftslämnarens namnteckning)

(Fullständig adress)

## II. Uppgifter, som lämnas av räknekommittén.

1. Har uppgiftslämnaren hemortsrätt i Eder kommun? .....  
(ja eller nej)
2. Är uppgiftslämnaren <sup>31/8</sup> 1937 anmäld  
a. såsom arbetssökande hos den offentliga arbetsförmedlingen? .....  
(ja eller nej)  
löpande nr .....  
I så fall:  
grupp nr .....
- b. såsom hjälpsökande hos arbetslöshetskommittén? .....  
(ja eller nej)  
I så fall: reg.nr .....
3. Har uppgiftslämnaren tidigare under 1937 varit anmäld såsom hjälpsökande hos arbetslöshetskommittén? .....  
(ja eller nej)  
Angiv i så fall hur många veckor sammanlagt under tiden <sup>1/1</sup>—<sup>31/8</sup> 1937: .....
4. Angiv här nedan den hjälp från samhällets sida uppgiftslämnaren erhållit för sig eller sin familj under tiden <sup>1/1</sup> 1936—<sup>31/7</sup> 1937:

| Fattigvård   |            |                         | Arbetslöshetshjälp |            |                          | Annan hjälp  |            |
|--------------|------------|-------------------------|--------------------|------------|--------------------------|--------------|------------|
| Hjälp-tid    | Belopp Kr. | Orsak till hjälpbehovet | Hjälp-tid          | Belopp Kr. | Hjälpen utgick i form av | Hjälpens art | Belopp Kr. |
| 1936<br>1937 |            |                         |                    |            |                          |              |            |
|              |            |                         |                    |            |                          |              |            |
|              |            |                         |                    |            |                          |              |            |
|              |            |                         |                    |            |                          |              |            |

5. Åtnjuter uppgiftslämnaren för sig eller sin familj hjälp från samhällets sida den <sup>31/8</sup> 1937? .....  
(ja eller nej)  
I så fall av vilket slag? .....
6. Är uppgiftslämnaren av Eder känd? .....  
(ja eller nej)
7. Föranleda uppgiftslämnarens uppgifter något särskilt yttrande från Eder sida?  
.....  
.....  
.....  
.....  
.....

(Räkneförrättarens namn)

(Kommunens stämpel)

*Bilaga G***Statens arbetslöshetskommissions cirkulär till arbetslöshetskommittéerna.***Till Arbetslöshetskommittéerna.*

Jämlikt kungl. brev den 16 juli 1937 skall allmän arbetslöshetsräkning anordnas den 31 augusti 1937. Den, som denna dag är arbetslös, bör till räknekommittén i den kommun, i vilken han vistas, avlämna uppgift enligt frågeformulär, som av räknekommittén tillhandahålles.

Samtliga de, som äro föremål för hjälpåtgärder i en eller annan form, skola givetvis beredas tillfälle att avlämna ovannämnda uppgifter. Kommissionen kommer att för sådant ändamål vidtaga åtgärder med avseende på dem, som äro sysselsatta i statliga reservarbeten, arbetsläger i kommissionens regi och statliga ungdomsreservarbeten. Samtliga dessa, således även dagkolonister, komma att få avlämna uppgifter på arbetsplatserna och skola alltså *icke* infinna sig hos räknekommittén.

Däremot skola de, som äro sysselsatta i statskommunalt reservarbete eller annat arbete i arbetslöshetskommitténs regi, ävensom deltagare i kurser, statskommunalt arbetsläger eller ungdomsreservarbete avlämna ifrågavarande uppgifter hos den inom kommunen utsedda räknekommittén. Det åvilar arbetslöshetskommittén att tillse, att dessa personer beredas tillfälle att den 31 augusti 1937 anmäla sig hos räknekommittén.

Stockholm den 12 augusti 1937.

*Bilaga H***Statens arbetslöshetskommissions rundskrivelse till statliga reservarbetsplatser, ungdomsreservarbetsplatser och arbetsläger.**

Kungl. Maj:t har föreskrivit, att en allmän arbetslöshetsräkning skall äga rum i samtliga kommuner den 31 augusti 1937. De personer, som äro arbetslösa nämnda dag, skola hos en räknekommitté i den kommun, där vederbörande vistas, på särskilt fastställt frågeformulär lämna uppgift om sina arbetslöshetsförhållanden. Uppgifter för de arbetslösa, som å räkningsdagen äro sysselsatta i statligt reservarbete, såväl fast förlagda som dagkolonister, (ungdomsreservarbete eller arbetsläger) skola däremot direkt inhämtas genom resp. platslednings försorg.

I anledning härav meddelas följande bestämmelser.

Räkningen skall omfatta samtliga vid arbetsplatsen den 31 augusti sysselsatta reservarbetare (arbetslever) (obs! *ej* specialarbetare), vilka var och en noggrant skola ifylla 1 exemplar av bifogade frågeformulär. Samtliga frågor under avdelning I (»Uppgifter, som lämnas av den arbetslöse») skola besvaras och, då besked icke kan lämnas, skall detta angivas. Frågorna under avdelning II (»Uppgifter, som lämnas av räknekommittén») skola icke besvaras av den arbetslöse, då de äro riktade till räknekommittén i den kommun, där reservarbetaren (arbetsleven) är bosatt.

Med »kommun» under rubriken och med »vistelsekommun» under punkt 4 förstås den kommun, från vilken hänvisning ägt rum.

I förekommande fall har Ni att lämna erforderligt biträde vid formulärets ifyllande. Vid eventuell vägran att lämna begärda uppgifter skall detta meddelas kommissionen, varvid arbetsförmedlingsnummer och namn, födelsedatum och hänvisningskommun för sådan person angives.

Frågeformulären böra fr. o. m. den 23 augusti överlämnas till vederbörande reservarbetare (arbetslever) och skola insamlas av arbetsledningen å räkningsdagen den 31 augusti. Reservarbetare (arbetslev), som avföres från arbetsplatsen den 31 augusti, skall vid avresan avfordras frågeformuläret, vederbörligen ifyllt. För den, som avföres från arbetsplatsen före den 31 augusti, skall uppgift *ej* lämnas.

De insamlade frågeformulären skola förses med arbetsplatsens stämpel i övre högra hörnet å formulärets första sida (ovanför »Uppgifterna komma att strängt hemlighållas») och tillställas kommissionen i rekommenderad försändelse *omedelbart efter den 31 augusti*.

Platsledaren skall i mån av behov beordra honom underställd personal att biträda med räkningsarbetet. Försening i uppgifternas avlämnande får icke ifrågakomma.

Skulle antalet frågeformulär visa sig otillräckligt, har Ni att hos kommissionen rekvidrera ytterligare erforderligt antal.

1 exemplar »Anvisningar», utfärdade av 1937 års arbetslöshetssakkunnige, bifogas för kännedom.

Erkännande å emottagandet av denna skrivelse emotses.

Stockholm den 16 augusti 1937.

## Bilaga I.

### Förteckning över vissa arbetslöshetstyngda kommuner eller områden.

| Stenkommuner  | Sågverkskommuner  | Tändstickskommuner  |
|---|---|---|
| <i>Blekinge</i>   | <i>Västernorrland</i>   | Norra Solberga (Jönk.)<br>Vänersborgs stad (Älvsb.)<br>Tidaholms stad (Skar.)<br>Aagnetorp (Skar.)  |
| Asarum<br>Aspö<br>Bäckaryd<br>Bräkne-Hoby<br>Gammalstorp<br>Hasslö<br>Hällaryd<br>Jämshög<br>Listerby<br>Mjällby<br>Mörtrum<br>Ronneby lk<br>Sturkö<br>Tjurkö<br>Ysane<br>Äryd                            | Alnö<br>Bjärträ<br>Boteå<br>Gudmundrå<br>Hässjö<br>Högsjö<br>Njurunda<br>Nora<br>Skön<br>Styrnäs<br>Säbrå<br>Timrå<br>Torsåker<br>Ytterlännäs | <b>Glasbrukskommuner</b><br>Ekeberga (Kron.)<br>Eda (Värml.)  |
|   | <i>Övriga</i>   | <b>Övriga</b><br>Oskarshamns stad (Kalm.)<br>Södra Vram (Malm.)                                     |
| <i>Bohuslän</i> <sup>1</sup>  | Söderhamns stad (Gävl.)<br>Byske (Vb.)  | <i>Vissa kommuner i Väster-norrland</i><br>Attmar<br>Dal<br>Ljustorp<br>Långsele<br>Tuna<br>Tynderö |
| Lysekils stad<br>Strömstads stad<br>Askum<br>Bottna<br>Brastad<br>Bro<br>Hogdal<br>Kungshamn<br>Kville<br>Lommeländ<br>Lur<br>Lyse<br>Malmön<br>Näsinge<br>Skee<br>Smögen<br>Svenneby<br>Tanum<br>Tossene | <b>Järnbruks- och gruv-kommuner</b><br><i>Bergslagen</i><br>Ljusnarsberg (Ör.)<br>Ramsberg (Ör.)<br>Grangärde (Kopp.)<br>Norrbärke (Kopp.)    |   |
|   | <i>Norrbottnen</i><br>Gällivare<br>Jukkasjärvi  |   |

<sup>1</sup> I Bärfeudal, som tidigare hänförts till arbetslöshetstyngda kommuner, anmälde sig ingen arbetslös.



## Undersökningar med avseende på arbetslösheten i Stockholms stad, utförda i samband med arbetslöshetsräkningen den 31 augusti 1937.

I samband med 1937 års allmänna arbetslöshetsräkning företog Stockholms stads statistiska kontor på uppdrag av direktören för arbetslöshetskommittén ett flertal statistiska bearbetningar, avsedda att närmare belysa olika förhållanden, sammanhängande med arbetslöshetsläget i Stockholm vid tiden för räkningen. För dessa olika bearbetningar lämnades av statistiska kontoret den 29 oktober 1937 en redogörelse, ur vilken här med vederbörligt tillstånd återgivas de delar, som avse anmälningfrekvensen vid arbetsförmedlingen samt vissa, de arbetslösas flyttningsförhållanden berörande uppgifter.

Vid arbetslöshetsräkningen den 31 augusti 1937 avlämnades i Stockholm enligt den preliminära sammanräkningen 3 885 anmälningar, vartill kommo 379 väntade anmälningar från statliga reservarbetare. Av de 3 885 anmälda voro 3 466 män och 419 kvinnor. Vid den preliminära sammanräkningen fördelades dessa arbetslösa efter civilstånd samt efter ålder. Resultatet av denna fördelning återfinnes i Statistisk månadskrift för Stockholms stad, juli 1937, tab. VI.

Enligt de direktiv, vilka utfärdades av arbetslöshetskommittén, hade räknekommittén i varje kommun att fälla ett omdöme om deltagarefrekvensen vid räkningen och om det allmänna arbetslöshetsläget på orten. Uppenbart är, att det i en kommun av Stockholms storlek icke är möjligt att fälla något omdöme om vare sig arbetslöshetsräkningens effektivitet eller om det allmänna arbetslöshetsläget utan en särskild undersökning.

Vid en dylik undersökning ligger det nära till hands att utgå från de arbetssökande, vilka anmäla sig vid stadens arbetsförmedling. För att möjliggöra en dylik undersökning har inom Stockholms stads arbetsförmedling på uppdrag av direktören för arbetslöshetskommittén upplagts ett register omfattande samtliga de män, vilka under augusti 1937 personligen anmält sig på förmedlingen. I antalet ingår sålunda icke de arbetssökande personer, vilka på grund av sysselsättning i reservarbete voro förhindrade att personligen besöka förmedlingen. Materialet från arbetslöshetsräkningen har jämförts med de anmälda arbetssökande i arbetsförmedlingen, varvid ur båda kategorierna utsorterats de utanför Stockholm bosatta samt statliga och statskommunala reservarbetare. Resultatet har blivit följande:

|  |       |
|--|-------|
| Antalet anmälda vid arbetslöshetsräkningen .....         | 3 267 |
| Däruv icke anmälda i arbetsförmedlingen .....            | 1 721 |
| » anmälda i arbetsförmedlingen .....                     | 1 546 |
| Antalet anmälda arbetssökande i arbetsförmedlingen ..... | 5 119 |
| Däruv icke anmälda vid arbetslöshetsräkningen .....      | 3 573 |
| » anmälda vid arbetslöshetsräkningen .....               | 1 546 |

Det visar sig att bland de vid räkningen anmälda arbetslösa över hälften (53 procent) icke anmält sig såsom arbetssökande vid stadens arbetsförmedling. Vidare framgår att av de vid arbetsförmedlingen arbetssökande ej mer än 30 procent anmält sig såsom arbetslösa vid räkningen den 31 augusti. För att utröna i vilken utsträckning de övriga i arbetsförmedlingen anmälda haft arbete vid tiden för arbetslöshetsräkningen, har företagits ytterligare bearbetningar av kortmaterialet från arbetsförmedlingen.

Sålunda företogs en kollationering mellan de i augusti och de i september hos arbetsförmedlingen anmälda. Genom denna kollationering har det blivit möjligt att med relativt hög grad av säkerhet fastställa, huruvida de under augusti arbetssökande haft arbete den 31 augusti eller ej. Till en början har särskilt en grupp arbetssökande, vilka redan vid anmälningen i arbetsförmedlingen angävo, att de hade arbete och vilka sålunda endast önskade ombyte av anställning. Samtliga dessa kunna antagas ha haft arbete även den 31 augusti. De i augusti anmälda, vilka icke åter anmält sig i september ha även samtliga ansetts ha haft arbete den 31 augusti. Bland de övriga, vilka anmält sig såsom arbetssökande såväl i augusti som i september, finnas givetvis såväl personer, vilka varit utan arbete den 31 augusti som personer, vilka denna dag haft arbete, ehuru av kortare varaktighet. En uppdelning i dessa båda kategorier på grundval av de uppgifter, som

meddelats av arbetsförmedlingen, stöter på svårigheter och kan ej genomföras exakt. Emellertid förekommer på arbetsförmedlingens kortmaterial en anteckning rörande s. k. anvisningsdagar under augusti, d. v. s. de dagar den arbetssökande av förmedlingen erhållit anvisning på ett lämpligt arbete, vilket han även antagit. Den som under augusti erhållit en anvisningsdag kan emellertid icke utan vidare betraktas såsom arbetande den 31 augusti, ty i många fall har det anvisade arbetet endast räckt en eller annan dag. Emellertid finnes även en anteckning på korten rörande tiden för upphörandet av den sista anställningen före anmälningen i september. De i såväl augusti som i september anmälda arbetssökande, vilka erhållit minst en anvisningsdag i augusti och vilka vid den förnyade anmälan i september uppgivit sig ha slutat en anställning i september ha i regel antagits varit arbetande den 31 augusti. Vissa arbetssökande, som enligt denna regel skulle ha förts till gruppen arbetande, ha dock ansetts arbetslösa den 31 augusti, när det tydligt framgått av arbetsförmedlingskortet, att de anmält sig ett flertal gånger i arbetsförmedlingen och av allt att döma icke haft arbete just den 31 augusti. Hithörande upplysningar äro emellertid ofta nog ofullständiga och det är därför uppenbart, att denna uppdelning i arbetande och arbetslösa den 31 augusti av de i såväl augusti som september anmälda icke fyller stränga krav på en korrekt uppdelning. Därför har i de följande tabellerna begagnats uttrycket: ånyo anmälda i september, vilka »synas», respektive »icke synas» ha haft arbete omkring den 31 augusti 1937.

Den här beskrivna uppdelningen ger det resultat som framgår av tab. A, vari de i arbetsförmedlingen anmälda arbetssökande även uppdelats efter förekomst bland de vid arbetslöshetsräkningen anmälda.

**Tab. A. I arbetsförmedlingen arbetssökande.**

| Kategori   | Antalet anmälda vid arbetslöshetsräkningen | Antalet icke anmälda vid arbetslöshetsräkningen | Summa |
|--|--|---|-------|
| Anmälda i augusti med arbete .....   | 14   | 217   | 231   |
| Anmälda i augusti, men ej i september .....  | 372  | 2 137   | 2 509 |
| Anmälda i augusti och i september, vilka synas ha haft arbete omkring den <sup>31</sup> / <sub>8</sub> 1937 .....    | 123  | 190   | 313   |
| Anmälda i augusti och i september, vilka icke synas ha haft arbete omkring den <sup>31</sup> / <sub>8</sub> 1937.... | 1 037                                      | 1 029   | 2 066 |
| Samtliga anmälda i augusti .....   | 1 546                                      | 3 573   | 5 119 |
| Icke anmälda i arbetsförmedlingen .....  | 1 721                                      | .   | .     |
| Summa  | 3 267                                      | .   | .     |

Ur denna tabell kunna dragas vissa slutsatser rörande den andel av de den 31 augusti faktiskt arbetslösa, vilka anmält sig vid arbetslöshetsräkningen. Av de 2 066 i arbetsför-

**Tab. B. I arbetsförmedlingen arbetssökande, fördelade efter arbetslöshets-  
tidens längd.**

| Kategori  | Antalet anmälda vid arbetslöshetsräkningen | Antalet icke anmälda vid arbetslöshetsräkningen | Summa |
|---|--|---|-------|
| Samtliga i arbetsförmedlingen under augusti anmälda arbetssökande .....   | 1 546                                      | 3 373   | 5 119 |
| Procent   | 30   | 70  | 100   |
| Därav anmälda även i september, vilka icke synas ha haft arbete omkring den <sup>31</sup> / <sub>8</sub> 1937.... | 1 037                                      | 1 029   | 2 066 |
| Procent   | 50   | 50  | 100   |
| Därav utan arbete även i juli .....   | 749  | 475   | 1 224 |
| Procent   | 61   | 39  | 100   |



medlingen anmälda, vilka synas ha saknat arbete, ha endast 1 037 eller 50 procent anmält sig.

För att erhålla en uppfattning om arbetslöshetstidens längd och dess inflytande på om vederbörande anmält sig vid räkningen, har även företagits en ytterligare uppdelning. I tab. 1—6 redovisas de i arbetsförmedlingen anmälda efter tid för senaste anställningens upphörande samt efter olika åldersgrupper. Uppgifterna över tidpunkten för den sista anställningens upphörande bygga på de arbetssökandes egna uppgifter och torde icke få anses för fullt pålitliga, men ifrågavarande uppdelning ger dock ett resultat, som är av intresse i detta sammanhang.

I tab. B ha sammanförts vissa siffror ur tab. A, varjämte ur tab. 1—6 särskilts de arbetssökande, vilka enligt arbetsförmedlingens uppgifter varit utan arbete såväl i juli som i augusti och september.

Av tabellen framgår, att — rimligt nog — andelen av de i arbetsförmedlingen arbetssökande, vilka anmält sig vid arbetslöshetsräkningen, stiger när arbetslöshetstiden ökar. De arbetssökande, vilka varit utan åtminstone stadigvarande arbete under alla tre månaderna juli, augusti och september, ha anmält sig till omkring 61 procent, medan de som endast varit utan arbete under augusti och september ej anmält sig till mer än 50 procent.

Kontoret har vidare företagit uppdelningar av kortmaterialet från arbetsförmedlingen på olika yrkesgrupper. Denna uppdelning synes dock icke ge något av intresse i detta sammanhang, och ifrågavarande tabellmaterial återges därför icke här.

Tab. C. Antalet vid arbetslöshetsräkningen anmälda, fördelade efter inflyttningsår.

| Inflyttningsår              | Antalet anmälda arbetslösa |         |       | Antalet inflyttade till Stockholm | Anmälda arbetslösa i procent av inflyttade |
|-----------------------------|----------------------------|---------|-------|-----------------------------------|--|
|                             | Män                        | Kvinnor | Summa |                                   |  |
| 1910 eller tidigare . . . . | 1 620                      | 205     | 1 825 | —                                 | —  |
| 1911 . . . . .              | 55                         | 9       | 64    | 23 900                            | 0·27                                       |
| 1912 . . . . .              | 69                         | 5       | 74    | 25 900                            | 0·29                                       |
| 1913 . . . . .              | 68                         | 9       | 77    | 26 800                            | 0·29                                       |
| 1914 . . . . .              | 75                         | 7       | 82    | 23 200                            | 0·35                                       |
| 1915 . . . . .              | 53                         | 6       | 59    | 24 900                            | 0·24                                       |
| 1916 . . . . .              | 69                         | 12      | 81    | 30 500                            | 0·27                                       |
| 1917 . . . . .              | 62                         | 9       | 71    | 27 700                            | 0·26                                       |
| 1918 . . . . .              | 49                         | 9       | 58    | 23 700                            | 0·24                                       |
| 1919 . . . . .              | 65                         | 7       | 72    | 28 200                            | 0·26                                       |
| 1920 . . . . .              | 42                         | 7       | 49    | 24 900                            | 0·20                                       |
| 1921 . . . . .              | 48                         | 4       | 52    | 21 500                            | 0·24                                       |
| 1922 . . . . .              | 42                         | 6       | 48    | 23 000                            | 0·21                                       |
| 1923 . . . . .              | 68                         | 2       | 70    | 27 900                            | 0·25                                       |
| 1924 . . . . .              | 72                         | 3       | 75    | 29 600                            | 0·25                                       |
| 1925 . . . . .              | 63                         | 10      | 73    | 29 200                            | 0·25                                       |
| 1926 . . . . .              | 81                         | 8       | 89    | 32 200                            | 0·28                                       |
| 1927 . . . . .              | 81                         | 10      | 91    | 32 800                            | 0·28                                       |
| 1928 . . . . .              | 75                         | 7       | 82    | 31 400                            | 0·26                                       |
| 1929 . . . . .              | 97                         | 3       | 100   | 34 900                            | 0·29                                       |
| 1930 . . . . .              | 127                        | 6       | 133   | 37 600                            | 0·35                                       |
| 1931 . . . . .              | 101                        | 7       | 108   | 34 400                            | 0·31                                       |
| 1932 . . . . .              | 81                         | 9       | 90    | 29 100                            | 0·31                                       |
| 1933 . . . . .              | 76                         | 8       | 84    | 26 300                            | 0·32                                       |
| 1934 . . . . .              | 89                         | 5       | 94    | 27 100                            | 0·35                                       |
| 1935 . . . . .              | 82                         | 10      | 92    | 31 500                            | 0·29                                       |
| 1936 . . . . .              | 125                        | 6       | 131   | 33 400                            | 0·39                                       |
| 1937 . . . . .              | 81                         | 3       | 84    | —                                 | —  |
| Okänt . . . . .             | 171                        | 27      | 198   | —                                 | —  |
| Summa                       | 3 787                      | 419     | 4 206 |                                   |  |

Tab. D. Antalet till Stockholm åren 1929 och 1932 inflyttade, fördelade efter yrkesgrupper.

| Y r k e   | 1929   | 1932   | 1932 i %<br>av 1929 |
|---|--------|--------|---------------------|
| <i>Intellektuella yrken, funktionärer, näringsidkare m. fl.</i> |        |        |                     |
| Övrig statlig och kommunal förvaltning .....                    | 400    | 281    | 70·3                |
| Militärer .....   | 709    | 568    | 80·1                |
| Hantverkare och övriga näringsidkare m. fl. ....                | 232    | 186    | 80·2                |
| Butikspersonal .....  | 1 053  | 878    | 83·4                |
| Verkmästare o. d. ....  | 219    | 194    | 88·6                |
| Ingenjörer, arkitekter m. fl. ....                              | 446    | 398    | 89·2                |
| Kontors-, bank- och försäkringspersonal .....                   | 1 332  | 1 189  | 89·3                |
| Hotell- och restaurangpersonal .....                            | 880    | 835    | 94·9                |
| Handlande, agenter m. fl. ....                                  | 533    | 510    | 95·7                |
| Lärare m. fl. vid högskolor, läroverk, folkskolor ..            | 246    | 241    | 98·0                |
| Övriga .....  | 266    | 282    | 106·0               |
| Personal vid järnväg, spårväg, post och telegraf ..             | 254    | 296    | 116·5               |
| Artister, litteratörer och övriga fria yrken .....              | 300    | 409    | 136·3               |
| Sjukvårdspersonal, högre och lägre .....                        | 491    | 790    | 160·9               |
| Samtliga  | 7 361  | 7 057  | 95·9                |
| <i>Arbetare.</i>  |        |        |                     |
| I trävaruindustri .....   | 353    | 200    | 56·7                |
| » grafisk industri .....  | 137    | 81     | 59·1                |
| » byggnadsverksamhet .....                                      | 1 029  | 657    | 63·8                |
| » metall- och maskinindustri .....                              | 1 068  | 716    | 67·0                |
| Ej specificerade arbetare .....                                 | 901    | 661    | 73·4                |
| Grovarbetare, diversearbetare .....                             | 404    | 301    | 74·5                |
| I landtransport .....   | 806    | 648    | 80·4                |
| Trädgårds- och jordbruksarbetare .....                          | 299    | 271    | 90·6                |
| I livsmedelsindustri .....                                      | 267    | 273    | 102·2               |
| » beklädnadsindustri .....                                      | 766    | 784    | 102·3               |
| Övriga specificerade arbetare .....                             | 513    | 544    | 106·0               |
| Sjöfolk .....   | 209    | 223    | 107·7               |
| Samtliga  | 6 752  | 5 361  | 79·4                |
| <i>Husligt arbete</i> .....                                     | 7 102  | 6 681  | 94·1                |
| <i>Minderåriga</i> .....  | 4 381  | 3 629  | 82·8                |
| <i>Övriga</i> .....   | 9 331  | 6 411  | 68·7                |
| Summa   | 34 927 | 29 139 | 83·4                |

Rörande sambandet mellan in- och utflyttningsförhållandena i Stockholm och arbetslöshetens omfattning har till en början företagits en uppdelning av de vid arbetslöshetsräkningen anmälda efter ålder och inflyttningsår. Resultatet av denna uppdelning återfinnes för männen i tab. 7 och för kvinnorna i tab. 8. I tab. C har till jämförelse utsatts den totala inflyttningen till Stockholm under respektive år, varjämte uträknats antalet arbetslösa i procent av hela antalet inflyttade för respektive år. I diagram 1 har utritats antalet anmälda arbetslösa under olika inflyttningsår samt antalet arbetslösa i procent av samtliga inflyttade under motsvarande år.

Det är emellertid mera givande att betrakta sambandet mellan arbetslöshetens omfattning och vissa karakteristiska drag hos den totala in- och utflyttningen i Stockholm.

Det ligger i sakens natur att dylika siffror över in- och utflyttningen endast upptaga de bokförda flyttningarna. Det förekommer även i viss utsträckning flyttningar av personer, vilka underlåta att mantalsskriva sig på den ort de vistas. Denna form av in- och utflyttning är emellertid utan större betydelse i detta sammanhang.

I tab. D ha angivits de till Stockholm under åren 1929 och 1932 inflyttade fördelade efter yrkesgrupper. Det framgår av tabellen att inflyttningen under en högkonjunktur är särskilt stark inom konjunktur känsliga yrken, där sedermera under sämre konjunkturförhållanden arbetslöshetsrisken är relativt stor.

I tab. E ha sammanställts siffror, vilka återge in- och utflyttningen i Stockholm åren 1928-1933 fördelad på olika åldersgrupper. Siffrorna återges även grafiskt i diagram 2.

Vi ha i Stockholm att räkna med en normal utflyttning på något mindre än 25 000

Tab. E. In- och utflyttade under åren 1928—33, fördelade på olika åldersgrupper.

| Ålder                   | Å r           |               |               |               |               |               |
|-------------------------|---------------|---------------|---------------|---------------|---------------|---------------|
|                         | 1928          | 1929          | 1930          | 1931          | 1932          | 1933          |
| In fly t t a d e        |               |               |               |               |               |               |
| 0—15 år .....           | 4 106         | 4 381         | 4 363         | 4 335         | 3 629         | 3 450         |
| 15—30 » .....           | 16 903        | 19 354        | 21 418        | 18 879        | 15 577        | 13 477        |
| 30—50 » .....           | 7 764         | 8 538         | 9 195         | 8 478         | 7 342         | 6 992         |
| 50—65 » .....           | 1 926         | 1 900         | 1 895         | 1 914         | 1 842         | 1 788         |
| 65 år och däröver ..... | 789           | 754           | 715           | 763           | 749           | 640           |
| Samtliga                | <b>31 438</b> | <b>34 927</b> | <b>37 586</b> | <b>34 369</b> | <b>29 139</b> | <b>26 347</b> |
| U t f l y t t a d e     |               |               |               |               |               |               |
| 0—15 år .....           | 3 774         | 3 546         | 3 473         | 3 441         | 3 497         | 3 447         |
| 15—30 » .....           | 10 139        | 10 023        | 10 436        | 10 671        | 11 383        | 10 767        |
| 30—50 » .....           | 6 456         | 6 478         | 6 287         | 6 350         | 7 076         | 7 239         |
| 50—65 » .....           | 1 256         | 1 239         | 1 250         | 1 281         | 1 473         | 1 633         |
| 65 år och däröver ..... | 571           | 536           | 554           | 540           | 612           | 619           |
| Samtliga                | <b>22 196</b> | <b>21 822</b> | <b>22 000</b> | <b>22 283</b> | <b>24 041</b> | <b>23 705</b> |

och en normal inflyttning på något mer än 25 000 per år. Denna befolkningsomsättning, vilken till större delen omfattar flyttning mellan Stockholm och förorterna, fortgår i stort sett oberoende av konjunkturerna. Den påverkar föga befolkningstillväxten.

Stockholmsbefolkningens tillväxt sammanhänger med en annan flyttningsström. Vid högkonjunktur pumpas arbetskraft in, huvudsakligen 20-åringar, alltså folk i de första arbetsåldrarna. Denna flyttningsström är ensidig. Inflyttningen under högkonjunktur har icke sin motsvarighet i utflyttning under lågkonjunktur.

Stockholmsbefolkningen växer alltså rytmiskt med konjunkturerna. Vid högkonjunktur drager staden till sig arbetskraft i de yngsta produktiva åldrarna och stockholmsbefolkningen tillväxer. Vid lågkonjunktur stanna de arbetslösa kvar i staden. Befolkningsnumrären håller sig ungefär konstant.

En självklar följd av denna mekanism för omflyttningen är, att om man under en högkonjunktur, då arbetslöshetsreserven i det närmaste är absorberad, igångsätter »extra» arbeten, vilka locka arbetskraft till huvudstaden, detta kan väntas medföra en extra utökning av antalet arbetslösa vid nästa lågkonjunktur.

Stockholms stads statistiska kontor den 29 oktober 1937.

S. G. W. Wahlund.

| Erland v. Hofsten.

Bil. L, Tab. 1. Antalet anmälda vid arbetslöshetsräkningen, vilka i augusti i arbetsförmedlingen uppgivit sig vara utan arbete. Ej ånyo anmälda i september.

| Anställningen upphörde        | Födelseår         |           |           |                 | Summa |
|-------------------------------|-------------------|-----------|-----------|-----------------|-------|
|                               | 1869 och tidigare | 1870-1896 | 1897-1915 | 1916 och senare |       |
| Augusti 1937 .....            | 1                 | 28        | 34        | 4               | 67    |
| Juli 1937 .....               | —                 | 12        | 22        | 1               | 35    |
| Juni 1937 .....               | —                 | 5         | 5         | 1               | 11    |
| Maj 1937 .....                | —                 | 3         | 4         | —               | 7     |
| April 1937 .....              | —                 | 20        | 19        | 2               | 41    |
| Mars 1937 .....               | 1                 | 20        | 5         | —               | 26    |
| Februari 1937 .....           | 1                 | 6         | 5         | —               | 12    |
| Januari 1937 .....            | —                 | 4         | 3         | 1               | 8     |
| Utan månadsuppgift 1937 ..... | —                 | 1         | 2         | —               | 3     |
| 1936 .....                    | —                 | 42        | 20        | 2               | 64    |
| 1935 .....                    | —                 | 13        | 6         | —               | 19    |
| 1934 .....                    | —                 | 4         | 2         | —               | 6     |
| 1933 .....                    | —                 | 4         | —         | —               | 4     |
| 1932 .....                    | 1                 | 5         | 1         | —               | 7     |
| 1931 .....                    | —                 | 6         | 2         | —               | 8     |
| 1930 .....                    | —                 | 2         | 2         | —               | 4     |
| Före 1930 .....               | —                 | 9         | 1         | —               | 10    |
| Har aldrig haft arbete .....  | —                 | —         | —         | —               | —     |
| Okänd .....                   | —                 | 17        | 20        | 3               | 40    |
| Summa                         | 4                 | 201       | 153       | 14              | 372   |

Bil. L, Tab. 2. Antalet anmälda vid arbetslöshetsräkningen, vilka såväl i augusti som september anmält sig vid arbetsförmedlingen, men vilka synas ha haft arbete omkring den 31 augusti.

| Anställningen upphörde        | Födelseår         |           |           |                 | Summa |
|-------------------------------|-------------------|-----------|-----------|-----------------|-------|
|                               | 1869 och tidigare | 1870-1896 | 1897-1915 | 1916 och senare |       |
| Augusti 1937 .....            | —                 | 42        | 25        | 2               | 69    |
| Juli 1937 .....               | —                 | 2         | 4         | 1               | 7     |
| Juni 1937 .....               | —                 | —         | 2         | —               | 2     |
| Maj 1937 .....                | —                 | —         | 2         | —               | 2     |
| April 1937 .....              | —                 | —         | 3         | —               | 3     |
| Mars 1937 .....               | —                 | —         | 2         | —               | 2     |
| Februari 1937 .....           | —                 | —         | —         | —               | —     |
| Januari 1937 .....            | —                 | —         | —         | —               | —     |
| Utan månadsuppgift 1937 ..... | —                 | —         | —         | —               | —     |
| 1936 .....                    | —                 | 3         | 1         | —               | 4     |
| 1935 .....                    | —                 | 1         | —         | —               | 1     |
| 1934 .....                    | —                 | 1         | —         | —               | 1     |
| 1933 .....                    | —                 | —         | —         | —               | —     |
| 1932 .....                    | —                 | 1         | —         | —               | 1     |
| 1931 .....                    | —                 | 1         | —         | —               | 1     |
| 1930 .....                    | —                 | —         | —         | —               | —     |
| Före 1930 .....               | —                 | —         | —         | —               | —     |
| Har aldrig haft arbete .....  | —                 | —         | —         | —               | —     |
| Okänd .....                   | —                 | 14        | 16        | —               | 30    |
| Summa                         | —                 | 65        | 55        | 3               | 123   |

**Bil. L, Tab. 3.** Antalet anmälda vid arbetslöshetsräkningen, vilka såväl i augusti som september anmält sig i arbetsförmedlingen och vilka synas ha varit utan arbete omkring den 31 augusti.

| Anställningen upphörde        | Födelseår         |           |           |                 | Summa |
|-------------------------------|-------------------|-----------|-----------|-----------------|-------|
|                               | 1869 och tidigare | 1870-1896 | 1897-1915 | 1916 och senare |       |
| Augusti 1937 .....            | 1                 | 99        | 78        | 11              | 189   |
| Juli 1937 .....               | —                 | 42        | 51        | 6               | 99    |
| Juni 1937 .....               | —                 | 26        | 24        | 2               | 52    |
| Maj 1937 .....                | 1                 | 15        | 17        | 1               | 34    |
| April 1937 .....              | —                 | 95        | 68        | 1               | 164   |
| Mars 1937 .....               | 2                 | 64        | 16        | 1               | 83    |
| Februari 1937 .....           | —                 | 25        | 12        | 1               | 38    |
| Januari 1937 .....            | —                 | 4         | 5         | 1               | 10    |
| Utan månadsuppgift 1937 ..... | 1                 | 7         | 6         | —               | 14    |
| 1936 .....                    | 4                 | 114       | 33        | 2               | 153   |
| 1935 .....                    | —                 | 20        | 9         | 1               | 30    |
| 1934 .....                    | —                 | 18        | 2         | —               | 20    |
| 1933 .....                    | 1                 | 21        | 5         | —               | 27    |
| 1932 .....                    | —                 | 18        | 8         | —               | 26    |
| 1931 .....                    | —                 | 16        | 6         | —               | 22    |
| 1930 .....                    | 1                 | 14        | 3         | —               | 18    |
| Före 1930 .....               | 1                 | 29        | 5         | —               | 35    |
| Har aldrig haft arbete .....  | —                 | —         | —         | 1               | 1     |
| Okänd .....                   | —                 | 13        | 9         | —               | 22    |
| Summa                         | 12                | 640       | 357       | 28              | 1 037 |

**Bil. L, Tab. 4.** Antalet icke anmälda vid arbetslöshetsräkningen, vilka i augusti i arbetsförmedlingen uppgivit sig vara utan arbete. Ej ånyo anmälda i september.

| Anställningen upphörde        | Födelseår         |           |           |                 | Summa |
|-------------------------------|-------------------|-----------|-----------|-----------------|-------|
|                               | 1869 och tidigare | 1870-1896 | 1897-1915 | 1916 och senare |       |
| Augusti 1937 .....            | 2                 | 158       | 229       | 55              | 444   |
| Juli 1937 .....               | 2                 | 71        | 134       | 50              | 257   |
| Juni 1937 .....               | —                 | 26        | 50        | 22              | 98    |
| Maj 1937 .....                | 1                 | 15        | 35        | 13              | 64    |
| April 1937 .....              | 2                 | 48        | 73        | 8               | 131   |
| Mars 1937 .....               | 3                 | 34        | 35        | 2               | 74    |
| Februari 1937 .....           | —                 | 8         | 19        | 7               | 34    |
| Januari 1937 .....            | 1                 | 6         | 7         | 2               | 16    |
| Utan månadsuppgift 1937 ..... | 1                 | 7         | 2         | 3               | 13    |
| 1936 .....                    | 1                 | 55        | 51        | 14              | 121   |
| 1935 .....                    | 3                 | 14        | 17        | 1               | 35    |
| 1934 .....                    | —                 | 6         | 5         | 1               | 12    |
| 1933 .....                    | —                 | 7         | 1         | —               | 8     |
| 1932 .....                    | —                 | 4         | 7         | —               | 11    |
| 1931 .....                    | —                 | 5         | 1         | —               | 6     |
| 1930 .....                    | —                 | 5         | 2         | —               | 7     |
| Före 1930 .....               | —                 | 8         | 5         | —               | 13    |
| Har aldrig haft arbete .....  | —                 | —         | 4         | 2               | 6     |
| Okänd .....                   | 1                 | 120       | 383       | 343             | 787   |
| Summa                         | 17                | 597       | 1 000     | 523             | 2 137 |

Bil. L, Tab. 5. Antalet i c k e anmälda vid arbetslöshetsräkningen, vilka såväl i augusti som september anmält sig vid arbetsförmedlingen, men vilka synas ha haft arbete omkring den 31 augusti.

| Anställningen upphörde  | F ö d e l s e å r |           |           |                 | Summa |
|-------------------------|-------------------|-----------|-----------|-----------------|-------|
|                         | 1869 och tidigare | 1870-1896 | 1897-1915 | 1916 och senare |       |
| Augusti 1937            | 1                 | 12        | 12        | 1               | 26    |
| Juli 1937               | —                 | 1         | 3         | 1               | 5     |
| Juni 1937               | —                 | 1         | —         | —               | 1     |
| Maj 1937                | —                 | —         | 2         | —               | 2     |
| April 1937              | —                 | —         | 4         | —               | 4     |
| Mars 1937               | —                 | 4         | 2         | —               | 6     |
| Februari 1937           | —                 | 1         | —         | —               | 1     |
| Januari 1937            | —                 | —         | —         | —               | —     |
| Utan månadsuppgift 1937 | —                 | 1         | —         | —               | 1     |
| 1936                    | —                 | 2         | 5         | —               | 7     |
| 1935                    | —                 | 1         | 2         | —               | 3     |
| 1934                    | —                 | —         | —         | —               | —     |
| 1933                    | —                 | —         | 1         | —               | 1     |
| 1932                    | —                 | 1         | —         | —               | 1     |
| 1931                    | —                 | —         | —         | —               | —     |
| 1930                    | —                 | —         | —         | —               | —     |
| Före 1930               | —                 | —         | 1         | —               | 1     |
| Har aldrig haft arbete  | —                 | —         | —         | —               | —     |
| Okänd                   | —                 | 37        | 54        | 40              | 131   |
| Summa                   | 1                 | 61        | 86        | 42              | 190   |

Bil. L, Tab. 6. Antalet i c k e anmälda vid arbetslöshetsräkningen, vilka såväl i augusti som september anmält sig i arbetsförmedlingen och vilka synas ha varit utan arbete omkring den 31 augusti.

| Anställningen upphörde  | F ö d e l s e å r |           |           |                 | Summa |
|-------------------------|-------------------|-----------|-----------|-----------------|-------|
|                         | 1869 och tidigare | 1870-1896 | 1897-1915 | 1916 och senare |       |
| Augusti 1937            | 4                 | 161       | 178       | 48              | 391   |
| Juli 1937               | 5                 | 54        | 85        | 21              | 165   |
| Juni 1937               | 2                 | 19        | 34        | 6               | 61    |
| Maj 1937                | —                 | 20        | 28        | 4               | 52    |
| April 1937              | 3                 | 46        | 28        | 3               | 80    |
| Mars 1937               | 8                 | 69        | 7         | 1               | 85    |
| Februari 1937           | 2                 | 13        | 5         | —               | 20    |
| Januari 1937            | —                 | 6         | 7         | 1               | 14    |
| Utan månadsuppgift 1937 | 1                 | 5         | 1         | —               | 7     |
| 1936                    | 2                 | 39        | 28        | 8               | 77    |
| 1935                    | —                 | 14        | 7         | —               | 21    |
| 1934                    | 1                 | 3         | 4         | —               | 8     |
| 1933                    | —                 | 6         | 1         | —               | 7     |
| 1932                    | —                 | 8         | 2         | —               | 10    |
| 1931                    | —                 | 5         | 1         | —               | 6     |
| 1930                    | —                 | 5         | 1         | —               | 6     |
| Före 1930               | —                 | 13        | 4         | —               | 17    |
| Har aldrig haft arbete  | —                 | —         | —         | —               | —     |
| Okänd                   | —                 | —         | 1         | 1               | 2     |
| Summa                   | 28                | 486       | 422       | 93              | 1 029 |

Bil. L. Tab. 7. Antalet vid arbetslöshetsräkningen anmälda, fördelade efter  
ålder och inflyttningsår.

Män.

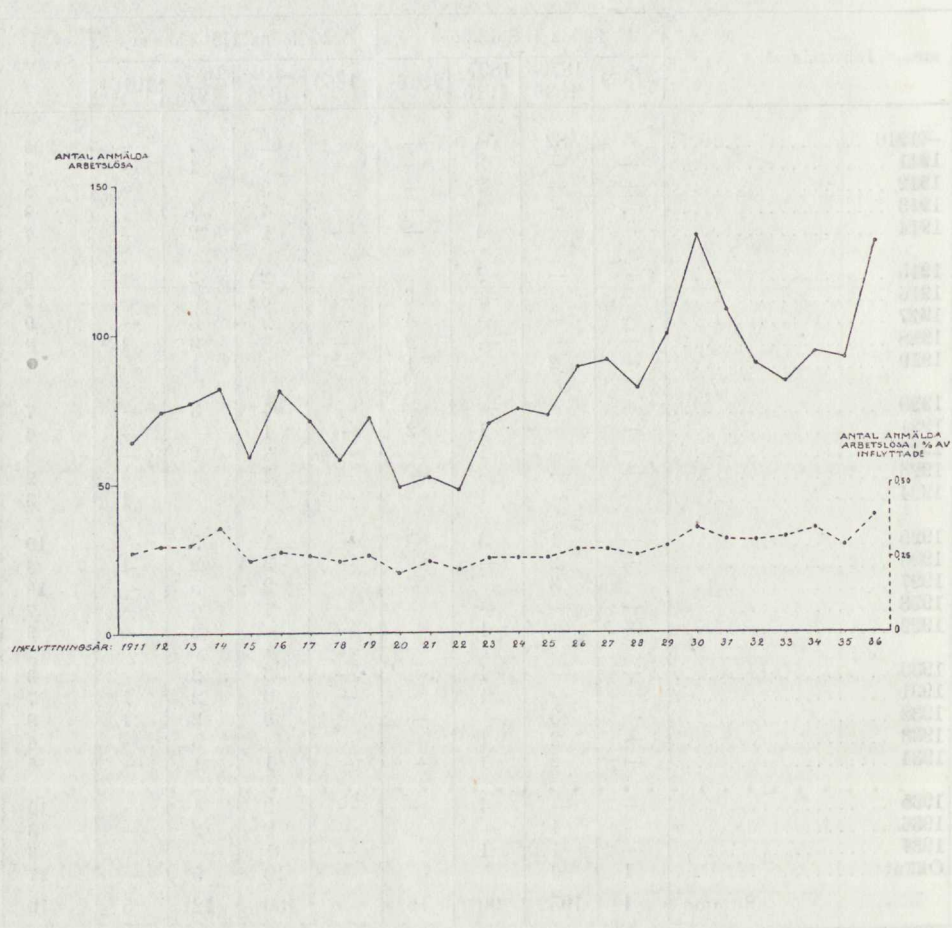
| Inflyttningsår | Födda i Stockholm |               |               |       | Ej födda i Stockholm |               |               |       | Summa |
|----------------|-------------------|---------------|---------------|-------|----------------------|---------------|---------------|-------|-------|
|                | -1869             | 1870-<br>1896 | 1897-<br>1915 | 1916- | -1869                | 1870-<br>1896 | 1897-<br>1915 | 1916- |       |
| —1910 .....    | 17                | 559           | 412           | —     | 75                   | 504           | 53            | —     | 1 620 |
| 1911 .....     | —                 | 4             | 22            | —     | 1                    | 21            | 7             | —     | 55    |
| 1912 .....     | —                 | 5             | 17            | —     | 6                    | 33            | 8             | —     | 69    |
| 1913 .....     | —                 | —             | 30            | —     | 1                    | 26            | 11            | —     | 68    |
| 1914 .....     | —                 | 4             | 22            | —     | 2                    | 35            | 12            | —     | 75    |
| 1915 .....     | —                 | 2             | 17            | —     | —                    | 28            | 6             | —     | 53    |
| 1916 .....     | —                 | 2             | —             | 23    | 2                    | 34            | 8             | —     | 69    |
| 1917 .....     | —                 | 1             | 3             | 13    | 1                    | 28            | 16            | —     | 52    |
| 1918 .....     | —                 | 3             | 2             | 7     | 1                    | 27            | 9             | —     | 49    |
| 1919 .....     | —                 | 3             | 4             | 1     | 2                    | 40            | 14            | 1     | 65    |
| 1920 .....     | —                 | 2             | 2             | 2     | 1                    | 22            | 13            | —     | 42    |
| 1921 .....     | —                 | 8             | 1             | —     | —                    | 24            | 14            | 1     | 48    |
| 1922 .....     | —                 | 2             | 1             | —     | 2                    | 21            | 16            | —     | 42    |
| 1923 .....     | —                 | 3             | 3             | —     | 4                    | 42            | 14            | 2     | 68    |
| 1924 .....     | —                 | 4             | 3             | —     | 2                    | 38            | 24            | 1     | 72    |
| 1925 .....     | —                 | 4             | 3             | —     | 1                    | 37            | 15            | 3     | 63    |
| 1926 .....     | —                 | 7             | 5             | —     | 2                    | 43            | 23            | 1     | 81    |
| 1927 .....     | —                 | 4             | 3             | —     | —                    | 43            | 28            | 3     | 81    |
| 1928 .....     | —                 | 6             | 6             | —     | —                    | 33            | 28            | 2     | 75    |
| 1929 .....     | —                 | 7             | 4             | —     | 1                    | 42            | 43            | —     | 97    |
| 1930 .....     | —                 | 8             | 10            | 2     | 4                    | 57            | 45            | 1     | 127   |
| 1931 .....     | —                 | 15            | 7             | —     | —                    | 36            | 41            | 2     | 101   |
| 1932 .....     | —                 | 4             | 6             | —     | 1                    | 39            | 29            | 2     | 81    |
| 1933 .....     | 1                 | 7             | 5             | —     | —                    | 27            | 34            | 2     | 76    |
| 1934 .....     | —                 | 5             | 9             | —     | 6                    | 38            | 30            | 1     | 89    |
| 1935 .....     | —                 | 9             | 6             | —     | —                    | 34            | 32            | 1     | 82    |
| 1936 .....     | —                 | 8             | 11            | —     | —                    | 46            | 58            | 2     | 125   |
| 1937 .....     | —                 | 5             | 4             | 2     | —                    | 22            | 45            | 3     | 81    |
| Okänt .....    | 1                 | 26            | 19            | 2     | 4                    | 92            | 26            | 1     | 171   |
| Summa          | 19                | 717           | 637           | 52    | 119                  | 1 512         | 702           | 29    | 3 787 |

Bil. L. Tab. 8. Antalet vid arbetslöshetsräkningen anmälda, fördelade efter ålder och inflyttningsår.

## Kvinnor.

| Inflyttningsår | Födda i Stockholm |           |           |       | Ej födda i Stockholm |           |           |       | Summa |
|----------------|-------------------|-----------|-----------|-------|----------------------|-----------|-----------|-------|-------|
|                | -1869             | 1870-1896 | 1897-1915 | 1916- | -1869                | 1870-1896 | 1897-1915 | 1916- |       |
| —1910          | —                 | 82        | 54        | —     | —                    | 62        | 7         | —     | 205   |
| 1911           | —                 | —         | 3         | —     | —                    | 5         | 1         | —     | 9     |
| 1912           | —                 | —         | 2         | —     | —                    | 3         | —         | —     | 5     |
| 1913           | —                 | —         | 4         | —     | —                    | 4         | 1         | —     | 9     |
| 1914           | —                 | —         | 4         | —     | —                    | 1         | 2         | —     | 7     |
| 1915           | —                 | —         | 2         | —     | —                    | 2         | 2         | —     | 6     |
| 1916           | —                 | —         | —         | 6     | —                    | 3         | 3         | —     | 12    |
| 1917           | —                 | —         | —         | 4     | —                    | 2         | 3         | —     | 9     |
| 1918           | —                 | —         | —         | 2     | —                    | 3         | 3         | 1     | 9     |
| 1919           | —                 | 2         | —         | 1     | —                    | 3         | 1         | —     | 7     |
| 1920           | —                 | —         | —         | —     | —                    | 4         | 3         | —     | 7     |
| 1921           | —                 | —         | 1         | 2     | —                    | 1         | —         | —     | 4     |
| 1922           | —                 | —         | 1         | —     | —                    | 3         | 2         | —     | 6     |
| 1923           | —                 | —         | —         | —     | —                    | 1         | 1         | —     | 2     |
| 1924           | —                 | —         | 1         | —     | —                    | 1         | —         | 1     | 3     |
| 1925           | —                 | 1         | 3         | —     | —                    | 1         | 5         | —     | 10    |
| 1926           | —                 | 2         | —         | —     | —                    | 3         | 2         | 1     | 8     |
| 1927           | —                 | 3         | —         | —     | —                    | 2         | 5         | —     | 10    |
| 1928           | —                 | —         | —         | —     | —                    | 1         | 6         | —     | 7     |
| 1929           | —                 | —         | 1         | —     | —                    | —         | 2         | —     | 3     |
| 1930           | —                 | —         | 1         | —     | —                    | 3         | 2         | —     | 6     |
| 1931           | —                 | —         | 1         | —     | —                    | 3         | 2         | 1     | 7     |
| 1932           | —                 | 3         | —         | —     | —                    | 3         | 2         | 1     | 9     |
| 1933           | —                 | 2         | 1         | —     | —                    | —         | 5         | —     | 8     |
| 1934           | —                 | 2         | 1         | —     | —                    | 1         | 1         | —     | 5     |
| 1935           | —                 | —         | 4         | —     | —                    | 2         | 4         | —     | 10    |
| 1936           | —                 | 1         | —         | 1     | —                    | 2         | 2         | —     | 6     |
| 1937           | —                 | 1         | 1         | —     | —                    | 1         | —         | —     | 3     |
| Okänt          | 1                 | 6         | 5         | —     | —                    | 10        | 5         | —     | 27    |
| Summa          | 1                 | 105       | 90        | 16    | —                    | 130       | 72        | 5     | 419   |



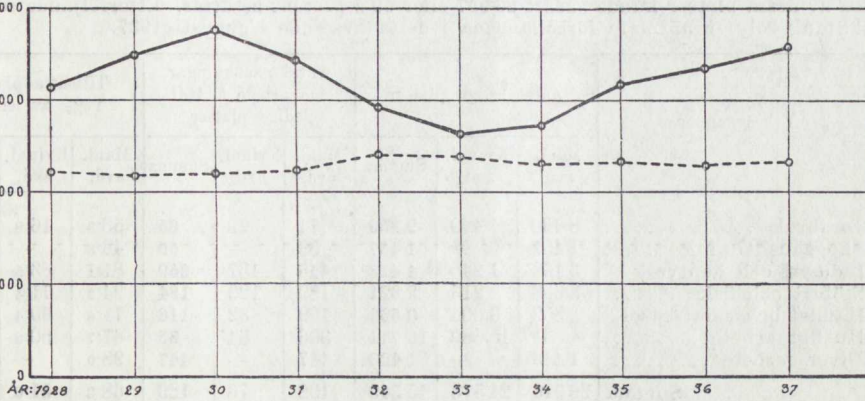


Inflyttade och utflyttade i Stockholm  
åren 1928-1933 (1937).

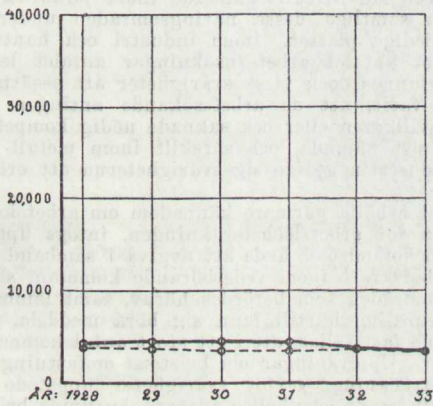
—○— Inflyttade.  
- - -○- - - Utflyttade.

Antal personer:

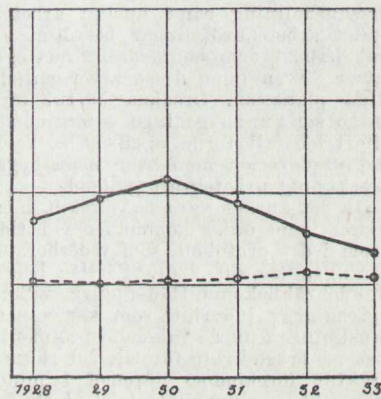
1 allt.



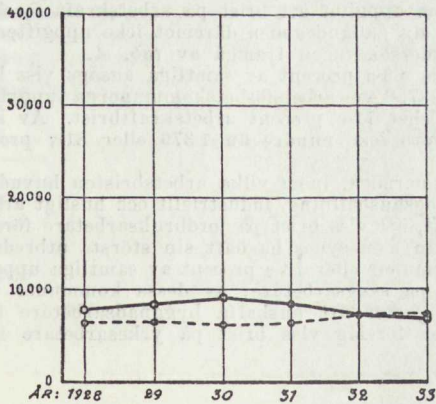
0-15 år.



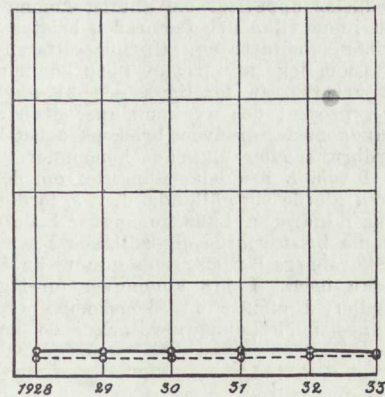
15-30 år.



30-50 år.



50 år o. däröver.



### Brist på arbetskraft den 31 augusti 1937 enligt räknekommittéernas uppgifter.

Vid sidan av den arbetslöshet, som existerade vid räknetillfället, förefanns inom vissa områden av näringslivet brist på arbetskraft. Enligt arbetsförmedlingsstatistiken förelågo visserligen under augusti månad 1937 58 841 arbetsansökningar om 45 549 lediga platser, men av dessa platser kunde endast 26 997 eller 59.3 procent besättas. Efterföljande sammanställning belyser närmare förhållandena i detta avseende i augusti 1937.

| Yrkesgrupper             | Antal lediga platser |              |        | Antal ansökningar om arbete å 100 lediga platser |              |       | Tillsatta platser i % av lediga |              |       |
|--------------------------|----------------------|--------------|--------|--|--------------|-------|---------------------------------|--------------|-------|
|                          | Manl. avd.           | Kvinnl. avd. | Summa  | Manl. avd.                                       | Kvinnl. avd. | Summa | Manl. avd.                      | Kvinnl. avd. | Summa |
| Jordbruk .....           | 8 430                | 1 429        | 9 859  | 71   | 29           | 65    | 53.3                            | 16.8         | 48.0  |
| Skogshushållning .....   | 1 457                | —            | 1 457  | 59   | —            | 59    | 42.8                            | —            | 42.8  |
| Industri och hantverk .. | 3 168                | 1 245        | 4 413  | 446  | 137          | 359   | 81.1                            | 63.5         | 76.2  |
| Sjöfart och fiske.....   | 2 608                | 213          | 2 821  | 189  | 129          | 184   | 94.2                            | 71.4         | 92.4  |
| Handel och samfärdsel..  | 3 859                | 6 006        | 9 865  | 169  | 82           | 116   | 71.6                            | 60.4         | 64.8  |
| Husligt arbete.....      | 31                   | 15 680       | 15 711 | 306  | 64           | 65    | 67.7                            | 50.2         | 50.2  |
| Diversearbete .....      | 1 423                | —            | 1 423  | 447  | —            | 447   | 98.0                            | —            | 98.0  |
| Summa                    | 20 976               | 24 573       | 45 549 | 192  | 76           | 129   | 68.3                            | 51.6         | 59.3  |

Svårigheterna att erhålla arbetskraft gjorde sig särskilt gällande inom jordbruk och skogshushållning samt husligt arbete. Inom samtliga dessa näringsområden understeg antalet arbetsansökningar betydligt antalet lediga platser. Inom industri och hantverk samt handel och samfärdsel översteg däremot antalet arbetsansökningar antalet lediga platser. Även inom dessa arbetsområden förefunnos dock vissa svårigheter att besätta de lediga platserna. Orsaken härtill torde ha varit, att de arbetssökande antingen icke ansåg sig kunna godtaga de erbjudna arbetsvillkoren eller och saknade nödig kompetens. I flertalet fall torde orsaken ha varit den sist nämnda, och särskilt inom metall- och maskinindustrien men även inom byggnadsindustrien gjorde sig svårigheterna att erhålla yrkeskunnig arbetskraft gällande.

Då det ansågs vara av särskilt intresse att erhålla närmare kännedom om arbetskraftbristen inom olika kommuner vid tidpunkten för arbetslöshetsräkningen, intogs uppgift härom i det protokoll, som vederbörande räknekommitté hade att avgiva i samband med räkningen (se sid. 228). Förelåg brist på arbetskraft inom vederbörande kommun, skulle sålunda räknekommittén angiva, vilka arbetsområden som berördes härav, samt lämna de upplysningar i övrigt, som kommunen i anslutning härtill fann sig böra meddela. Vid granskningen av de inkomna protokollen kunde fastställas, att i ett stort antal kommuner brist på arbetskraft förelåg vid räknetillfället. Upplysningar om bristens omfattning och karaktär förekommo däremot i mindre utsträckning, varför svårigheter uppstodo att statistiskt bearbeta materialet. I ett flertal fall kunde icke heller avgöras, huruvida bristen avsåg manlig eller kvinnlig arbetskraft, varför någon uppdelning i detta avseende icke kunnat verkställas. Det bör därför betonas, att i efterföljande sammanställning endast meddelas uppgifter om antalet kommuner, som uppgivit att brist på arbetskraft förekom, och inom vilka arbetsområden bristen gjorde sig gällande, men däremot icke uppgifter om bristens omfattning. Huvudresultaten av undersökningen framgå av tab. A.

Inom icke mindre än 1 690 kommuner eller 66.9 procent av samtliga ansågs viss brist på arbetskraft föreligga den 31 augusti 1937. Av arbetslöshetskommunerna uppvisade 59.7 procent och av kommuner utan arbetslöshet 71.6 procent arbetskraftbrist. Av kommuner med uppgiven brist på arbetskraft voro icke mindre än 1 379 eller 81.7 procent jordbruks- eller blandade kommuner.

I tab. B meddelas uppgifter om de arbetsområden, inom vilka arbetskraftbristen huvudsakligen gjorde sig gällande, d. v. s. jordbruk, skogshushållning, industriellt och husligt arbete. Icke mindre än 1 499 kommuner hade uppgivit, att viss brist på jordbruksarbetare förelåg. Denna brist gjorde sig gällande i samtliga län men synes ha haft sin största utbredning i Skaraborgs län, där icke mindre än 192 kommuner eller 72.2 procent av samtliga uppgåvo sådan brist. I 118 kommuner förelåg brist på skogsarbetare; av dessa kommuner voro emellertid endast 11 skogskommuner. Svårigheter att anskaffa byggnadsarbetare förefunnos i 77 kommuner, och i 63 kommuner förelåg viss brist på yrkesarbetare inom

industrien. Slutligen hade 274 kommuner meddelat, att efterfrågan på hembiträden icke kunnat tillgodoses.

Svårigheterna att anskaffa arbetskraft till jordbruket belysas närmare i *tab. C*, vari ett försök gjorts att fördela de kommuner, som uppgåvo brist på jordbruksarbetare, efter bristens karaktär. På grund av materialets ofullständighet kunde en sådan fördelning icke verkställas för 409 kommuner. För de övriga 1 090 konstaterades, att brist på arbetskraft för mera stadigvarande arbete förelåg i 811 kommuner, under det att i 279 kommuner bristen endast hade tillfällig karaktär och sammanhängande med pågående skördearbete. Av de 811 kommuner, där bristen på arbetskraft icke ansågs vara endast tillfällig, saknade 481 kommuner i viss utsträckning både manlig och kvinnlig sådan; i 261 kommuner gällde bristen företrädesvis kvinnlig och i 69 kommuner manlig arbetskraft. Särskilt i Norrland framträdde svårigheterna att anskaffa kvinnlig arbetskraft till jordbruket.

En viss uppfattning om arbetskraftbristens utbredning inom olika län erhålles av tabellens sista kolumn, vari meddelas, hur stor del av länets åkerareal som redovisas i de kommuner, där brist på arbetskraft förelåg inom jordbruket. I knappt  $\frac{2}{3}$  av rikets landskommuner med väl  $\frac{2}{3}$  av rikets åkerareal förelåg brist på jordbruksarbetare.

Ehuruväl brist på arbetskraft jämsides med arbetslöshet i och för sig är värd uppmärksamhet, måste ett dylikt förhållande, om det uppträder i en och samma kommun, vara av ännu större intresse. Såsom av *tab. C* framgår, förefanns vid räknetillfället brist på jordbruksarbetare inom 451 kommuner, där samtidigt anmält sig arbetslösa, vilket innebär, att i mer än hälften (51.2 procent) av arbetslöshetskommunerna på landsbygden enligt räknekommittéernas uppfattning behovet av arbetskraft i jordbruket icke var fullt tillgodosett. Sådana kommuner förekommo i samtliga län. Understrykas bör emellertid, att, såsom nyss framhållits, det till buds stående materialet i stort sett icke lämnat någon upplysning om den förefintliga arbetskraftbristens absoluta storlek.

**Bil. M. Tab. A. Antalet kommuner med brist på arbetskraft den 31 augusti 1937.**

| Kommuntyper            | Hela antalet kommuner | därav med brist på arbetskraft |  |                          |   |       |                          |
|------------------------|-----------------------|--------------------------------|--|--------------------------|---|-------|--------------------------|
|                        |                       | kommuner med arbetslösa        |  | kommuner utan arbetslösa |   | Summa |                          |
|                        |                       | antal                          | i % av antalet kommuner med arbetslösa | antal                    | i % av antalet kommuner utan arbetslösa | antal | i % av samtliga kommuner |
| <i>Städer med</i>      |                       |                                |  |                          |   |       |                          |
| över 100 000 inv. .... | 3                     | 3                              | 100.0                                  | —                        | —                                       | 3     | 100.0                    |
| 30 000—100 000 » ....  | 10                    | 10                             | 100.0                                  | —                        | —                                       | 10    | 100.0                    |
| 20 000—30 000 » ....   | 5                     | 3                              | 60.0                                   | —                        | —                                       | 3     | 60.0                     |
| 5 000—20 000 » ....    | 57                    | 35                             | 61.4                                   | —                        | —                                       | 35    | 61.4                     |
| högst 5 000 » ....     | 41                    | 14                             | 35.9                                   | 2                        | 100.0                                   | 16    | 39.0                     |
| Samtliga städer        | 116                   | 65                             | 57.0                                   | 2                        | 100.0                                   | 67    | 57.8                     |
| <i>Landskommuner</i>   |                       |                                |  |                          |   |       |                          |
| Industrikommuner ..... | 400                   | 159                            | 52.6                                   | 54                       | 55.1                                    | 213   | 53.2                     |
| Blandade kommuner .... | 569                   | 170                            | 60.5                                   | 204                      | 70.8                                    | 374   | 65.7                     |
| Jordbrukskommuner .... | 1 364                 | 184                            | 70.5                                   | 821                      | 74.4                                    | 1 005 | 73.7                     |
| Skogskommuner .....    | 77                    | 17                             | 43.6                                   | 14                       | 36.8                                    | 31    | 40.3                     |
| Samtliga landskommuner | 2 410                 | 530                            | 60.0                                   | 1 093                    | 71.6                                    | 1 623 | 67.3                     |
| Hela riket             | 2 526                 | 595                            | 59.7                                   | 1 095                    | 71.6                                    | 1 690 | 66.9                     |

Bil. M. Tab. B. Antalet kommuner med brist på arbetskraft inom vissa yrken den 31 augusti 1937.

| L ä n<br>Kommuntyper              | Hela<br>antalet<br>kom-<br>muner | därav kommuner med brist på |                    |                       |  |                  |
|-----------------------------------|----------------------------------|-----------------------------|--------------------|-----------------------|--|------------------|
|                                   |                                  | jord-<br>bruks-<br>arbetare | skogs-<br>arbetare | byggnads-<br>arbetare | yrkes-<br>arbetare<br>inom<br>industri | hem-<br>biträden |
| Stockholms stad .....             | 1                                | —                           | —                  | —                     | 1                                      | 1                |
| Stockholms .....                  | 121                              | 52                          | —                  | 4                     | 4                                      | 26               |
| Uppsala .....                     | 88                               | 52                          | 1                  | 2                     | 1                                      | 8                |
| Södermanlands .....               | 96                               | 64                          | 2                  | 6                     | 6                                      | 14               |
| Östergötlands .....               | 152                              | 98                          | 6                  | 5                     | 3                                      | 26               |
| Jönköpings .....                  | 136                              | 92                          | 4                  | 5                     | 3                                      | 12               |
| Kronobergs .....                  | 88                               | 55                          | 3                  | 1                     | —                                      | 3                |
| Kalmar .....                      | 112                              | 72                          | 5                  | 3                     | 2                                      | 5                |
| Gotlands .....                    | 92                               | 53                          | —                  | 1                     | —                                      | 5                |
| Blekinge .....                    | 40                               | 18                          | —                  | 1                     | 1                                      | 7                |
| Kristianstads .....               | 151                              | 100                         | 1                  | 4                     | 2                                      | 7                |
| Malmö stad .....                  | 1                                | —                           | —                  | —                     | 1                                      | 1                |
| Malmöhus i övrigt .....           | 243                              | 154                         | —                  | 6                     | 7                                      | 33               |
| Hallands .....                    | 91                               | 62                          | 1                  | —                     | 2                                      | 4                |
| Göteborgs stad .....              | 1                                | —                           | —                  | —                     | 1                                      | 1                |
| Göteborgs o. Bohus i övrigt ..... | 93                               | 46                          | —                  | 2                     | 2                                      | 13               |
| Älvsborgs .....                   | 225                              | 140                         | 4                  | 1                     | 3                                      | 22               |
| Skaraborgs .....                  | 266                              | 192                         | 1                  | 9                     | 7                                      | 16               |
| Värmlands .....                   | 92                               | 31                          | 17                 | 7                     | 1                                      | 13               |
| Örebro .....                      | 64                               | 38                          | 11                 | 4                     | 4                                      | 5                |
| Västmanlands .....                | 70                               | 47                          | 9                  | 4                     | 7                                      | 6                |
| Kopparbergs .....                 | 57                               | 17                          | 21                 | 6                     | 3                                      | 10               |
| Gävleborgs .....                  | 56                               | 25                          | 11                 | 1                     | 1                                      | 6                |
| Västernorrlands .....             | 67                               | 31                          | 1                  | 1                     | —                                      | 12               |
| Jämtlands .....                   | 62                               | 34                          | 18                 | 4                     | —                                      | 6                |
| Västerbottens .....               | 32                               | 14                          | 1                  | —                     | 1                                      | 10               |
| Norrbottnens .....                | 29                               | 12                          | 1                  | —                     | —                                      | 2                |
| Hela riket                        | <b>2 526</b>                     | <b>1 499</b>                | <b>118</b>         | <b>77</b>             | <b>63</b>                              | <b>274</b>       |
| <i>Städer med</i>                 |                                  |                             |                    |                       |  |                  |
| över 100 000 inv. ....            | 3                                | —                           | —                  | —                     | 3                                      | 3                |
| 30 000—100 000 » .....            | 10                               | —                           | —                  | 2                     | 9                                      | 7                |
| 20 000— 30 000 » .....            | 5                                | —                           | —                  | 2                     | 2                                      | —                |
| 5 000— 20 000 » .....             | 57                               | —                           | —                  | 10                    | 19                                     | 26               |
| högst 5 000 » .....               | 41                               | —                           | —                  | 2                     | 7                                      | 15               |
| Samtliga städer                   | <b>116</b>                       | —                           | —                  | <b>16</b>             | <b>40</b>                              | <b>51</b>        |
| <i>Landskommuner</i>              |                                  |                             |                    |                       |  |                  |
| Industrikommuner .....            | 400                              | 151                         | 32                 | 10                    | 14                                     | 60               |
| Blandade kommuner .....           | 569                              | 351                         | 39                 | 15                    | 7                                      | 68               |
| Jordbrukskommuner .....           | 1 364                            | 979                         | 36                 | 33                    | 1                                      | 92               |
| Skogskommuner .....               | 77                               | 18                          | 11                 | 3                     | 1                                      | 3                |
| Samtliga landskommuner            | <b>2 410</b>                     | <b>1 499</b>                | <b>118</b>         | <b>61</b>             | <b>23</b>                              | <b>223</b>       |

Bil. M. Tab. C. Antalet kommuner med brist på arbetskraft inom jordbruket den 31 augusti 1937.

| L ä n              | Kommuner med brist på arbetskraft inom jordbruket |                               | därav kommuner med arbetslösa |   | Kommuner med brist på arbetskraft för |                           |                      |                        |                        | Åkerarealen i kommuner med brist på arbetskraft i % av länets åkerareal |
|--------------------|---|-------------------------------|-------------------------------|---|---------------------------------------|---------------------------|----------------------|------------------------|------------------------|---|
|                    | antal   | i % av samtliga landskommuner | antal                         | i % av antalet landskommuner med arbetsl. | tillfälligt arbete (skördearbete)     | mera stadigvarande arbete |                      |                        | ej specificerat arbete |   |
|                    |   |                               |                               |   |                                       | manlig och kvinnlig       | företrädesvis manlig | företrädesvis kvinnlig |                        |   |
| Stockholms .....   | 52  | 46·4                          | 22                            | 37·3                                      | 8                                     | 16                        | 1                    | 9                      | 18                     | 57·4  |
| Uppsala .....      | 52  | 60·5                          | 6                             | 33·3                                      | 13                                    | 20                        | 3                    | 4                      | 12                     | 64·2  |
| Södermanlands ..   | 64  | 71·9                          | 18                            | 58·1                                      | 6                                     | 25                        | 10                   | 5                      | 18                     | 73·1  |
| Östergötlands .... | 98  | 67·6                          | 20                            | 57·1                                      | 24                                    | 37                        | 9                    | 7                      | 21                     | 65·7  |
| Jönköpings .....   | 92  | 71·9                          | 23                            | 67·6                                      | 16                                    | 29                        | 1                    | 10                     | 36                     | 77·3  |
| Kronobergs .....   | 55  | 64·0                          | 23                            | 59·0                                      | 15                                    | 12                        | 1                    | 5                      | 22                     | 65·3  |
| Kalmar .....       | 72  | 67·9                          | 31                            | 67·4                                      | 17                                    | 21                        | 4                    | 10                     | 20                     | 71·9  |
| Gotlands .....     | 53  | 58·2                          | 4                             | 57·1                                      | 5                                     | 18                        | —                    | 23                     | 7                      | 61·8  |
| Blekinge .....     | 18  | 50·0                          | 16                            | 47·1                                      | 2                                     | 9                         | 2                    | 1                      | 4                      | 58·3  |
| Kristianstads .... | 100   | 68·0                          | 25                            | 53·2                                      | 10                                    | 42                        | 7                    | 16                     | 25                     | 74·4  |
| Malmöhus .....     | 154   | 65·5                          | 24                            | 54·5                                      | 24                                    | 75                        | 8                    | 29                     | 18                     | 68·6  |
| Hallands .....     | 62  | 72·1                          | 22                            | 81·5                                      | 13                                    | 17                        | 5                    | 4                      | 23                     | 75·8  |
| Göteborgs o. Bohus | 46  | 52·9                          | 24                            | 44·4                                      | 16                                    | 13                        | —                    | 2                      | 15                     | 67·2  |
| Älvsborgs .....    | 140   | 63·9                          | 36                            | 59·0                                      | 38                                    | 34                        | 3                    | 16                     | 49                     | 70·4  |
| Skaraborgs .....   | 192   | 74·1                          | 18                            | 54·5                                      | 48                                    | 53                        | 5                    | 25                     | 61                     | 78·6  |
| Värmlands .....    | 31  | 35·2                          | 11                            | 21·2                                      | 8                                     | 8                         | —                    | 6                      | 9                      | 48·3  |
| Örebro .....       | 38  | 63·3                          | 19                            | 54·3                                      | 2                                     | 13                        | 4                    | 7                      | 12                     | 69·3  |
| Västmanlands ....  | 47  | 71·2                          | 7                             | 38·9                                      | 7                                     | 13                        | 5                    | 3                      | 19                     | 69·3  |
| Kopparbergs ....   | 17  | 32·7                          | 11                            | 31·4                                      | 1                                     | 4                         | 1                    | 2                      | 9                      | 55·9  |
| Gävleborgs .....   | 25  | 47·2                          | 19                            | 47·5                                      | 4                                     | 6                         | —                    | 11                     | 4                      | 49·3  |
| Västernorrlands .. | 31  | 49·2                          | 29                            | 50·0                                      | —                                     | 4                         | —                    | 27                     | —                      | 50·0  |
| Jämtlands .....    | 34  | 55·7                          | 18                            | 64·3                                      | 2                                     | 10                        | —                    | 18                     | 4                      | 71·8  |
| Västerbottens .... | 14  | 46·7                          | 14                            | 56·0                                      | —                                     | 2                         | —                    | 9                      | 3                      | 68·2  |
| Norrbottnens ..... | 12  | 48·0                          | 11                            | 47·8                                      | —                                     | —                         | —                    | 12                     | —                      | 42·4  |
| Hela riket         | 1 499   | 62·2                          | 451                           | 51·2                                      | 279                                   | 481                       | 69                   | 261                    | 409                    | 66·8  |

## FÖRTECKNING ÖVER TABELLBILAGOR.

|  | Sid. |
|--|------|
| <b>Tabellbilaga</b>  |      |
| 1. Förteckning över arbetslöshetskommuner, redovisade i 1937 års arbetslöshetsräkning  | 197  |
| 2. Fullständig yrkesfördelning av de arbetslösa på åldersgrupper .....   | 208  |
| 3. De arbetslösas fördelning på åldersgrupper inom olika län och vissa arbetslöshets-<br>tyngda områden .....  | 214  |
| 4. De arbetslösas fördelning på yrkes- och åldersgrupper. Män .....  | 216  |
| 5. De arbetslösa inom olika kommuntyper och åldersgrupper, fördelade efter antalet<br>arbetslöshetsveckor $\frac{1}{1}$ 1936— $\frac{31}{8}$ 1937. Män ..... | 218  |
| 6. De arbetslösa inom olika yrkesgrupper, fördelade efter antalet arbetslöshetsveckor<br>$\frac{1}{1}$ 1936— $\frac{31}{8}$ 1937. Män .....                  | 220  |

## FÖRTECKNING ÖVER BILAGOR.


|   |     |
|---|-----|
| <b>Bilaga</b>   |     |
| A. Kungl. Maj:ts brev till samtliga länsstyrelser angående allmän arbetslöshetsräkning<br>år 1937 .....                                       | 223 |
| B. 1937 års arbetslöshetsakunnigas cirkulärskrivelse till de kommunala organen....  | 224 |
| C. 1937 års arbetslöshetsakunnigas anvisningar för anordnandet av arbetslöshets-<br>räkningen .....   | 225 |
| D. Formulär för tillkännagivande om arbetslöshetsräkning .....  | 227 |
| E. 1937 års arbetslöshetsakunnigas formulär till protokoll vid arbetslöshetsräk-<br>ningen .....  | 228 |
| F. Formulär för anmälan vid arbetslöshetsräkningen .....  | 229 |
| G. Statens arbetslöshetskommissions cirkulär till arbetslöshetskommittéerna .....   | 233 |
| H. Statens arbetslöshetskommissions rundskrivelse till statliga reservarbetsplatser,<br>ungdomsreservarbetsplatser och arbetsläger .....      | 233 |
| I. Förteckning över vissa arbetslöshetsstyngda kommuner eller områden .....   | 234 |
| K. Kort för maskinbearbetning .....   | 235 |
| L. Undersökningar med avseende på arbetslösheten i Stockholms stad, utförda i sam-<br>band med arbetslöshetsräkning den 31 augusti 1937 ..... | 236 |
| M. Brist på arbetskraft den 31 augusti 1937 enligt räknekommittéernas uppgifter....   | 248 |

## SAKREGISTER.


|  | Sid.               |   | Sid.              |
|--|--------------------|---|-------------------|
| Anmälda (på arbetsförmedlingen).....     | 174                | Fackförbund .....                       | 112               |
| Anmälningfrekvens .....                  | 11—14, 172, 178    | Fackföreningsstatistiken .....          | 16                |
| Annan byggnadsverksamhet .....           | 53                 | Fackligt organiserade, kvinnor .....    | 191               |
| Anvisningar, arbetslöshetssakkunnigas    | 225                | —»—, män.....                           | 111—118, 137, 177 |
| Arbetsarmåbruk .....                     | 89, 94             | Familjeförhållanden, kvinnor.....       | 190               |
| Arbetsförhät .....                       | 7, 72              | —»—, män .....                          | 78—87             |
| Arbetsförmedling, kvinnor .....          | 194                | Familjeförsörjarens inkomst .....       | 159               |
| —»—, män .....                           | 172—178            | Familjemedlemmar .....                  | 80, 84            |
| Arbetsförmedlingsstatistiken .....       | 16, 172            | Fastighetsinnehav .....                 | 92                |
| Arbetsinkomst .....                      | 138, 159, 162, 168 | Fattigvård .....                        | 138               |
| Arbetskraft, brist på.....               | 248—251            | Flyttning .....                         | 100, 105          |
| Arbetslinjen.....                        | 151, 154           | Folkpension.....                        | 138, 159, 168     |
| Arbetslöshetshjälp .....                 | 138—157            | Folkräkning .....                       | 52, 102           |
| Arbetslöshetskassa, erkänd.....          | 112, 114           | Formulär .....                          | 5, 227—232        |
| Arbetslöshetskommuner .....              | 22, 197—207        | Fraktare .....                          | 45                |
| Arbetslöshetsrisk .....                  | 163                | Fristämpling .....                      | 117               |
| Arbetslöshetssvårigheter .....           | 179                | Frivillig arbetstjänst.....             | 140               |
| Arbetslöshetstidens längd .....          | 119—137            | Födelsekommun .....                     | 100               |
| Arbetslöshetstrycket .....               | 27                 | Föreskrifter, arbetslöshetssakkunnigas  | 5, 225            |
| Arbetslöshetstyngda områden 22, 29,      |                    | Företagare, egen .....                  | 45                |
| 35, 37, 40, 64, 94, 104—106, 175, 183,   |                    | Förkortning (av länsnamn).....          | 7                 |
| —»—, förteckning över .....              | 234                | Förortsområde, Stockholms.....          | 30                |
| Arbetslöshetstyngda yrken.....           | 131                | Försörjningsbördan .....                | 84                |
| Arbetslöshetsveckor .....                | 132—137            | Försörjningsplikt .....                 | 78, 80            |
| Arbetsmarknaden .....                    | 16, 18, 176        | Förvärvsarbete .....                    | 86                |
| Arbetsmarknadsorsaker .....              | 181                |   |                   |
| Arbetsoförmåga .....                     | 14                 | Geografiska områden.....                | 21                |
| Arbetslöskande (Stockholms stad) ..      | 173, 236           | Glasbrukskommuner .....                 | 234               |
| Arbets tjänst, frivillig.....            | 140                | Glasindustriarbetare .....              | 47                |
|  |                    | Grovarbetare .....                      | 53                |
| Barn, antal .....                        | 80                 | Gruvarbetare, se Malmbyrning            |                   |
| Bostadsförhållanden, kvinnor.....        | 190                | Gruvkommuner .....                      | 234               |
| —»—, män .....                           | 88—99              |   |                   |
| Brist på arbetskraft .....               | 248—251            | Heltidsarbetslösa .....                 | 121               |
| Butikspersonal.....                      | 53                 | Hemmaboende.....                        | 91                |
| Byggnadsindustri .....                   | 53                 | Hemmadöttrar .....                      | 192               |
| Byggnadsverksamhet, annan .....          | 53                 | Hemmasöner .....                        | 44, 91            |
|  |                    | Hemmavarande barn.....                  | 80                |
| Chaufförer .....                         | 53                 | Hemortsrätt .....                       | 109               |
| Cirkulär, Statens A. K:s .....           | 6, 233             | Hjälp, kvinnor.....                     | 193               |
| —»—, arbetslöshetssakkunnigas .....      | 224                | —»—, män .....                          | 138—157           |
| Civilstånd .....                         | 78                 | Hjälpens ekonomiska värde, kvinnor ..   | 194               |
|  |                    | —»—, män .....                          | 154               |
| Daco (de anställdas centralorganisation) | 111                | Hjälpsökande .....                      | 6, 39, 147        |
| Daghjälp .....                           | 114                | Hjälpsökandesiffror, Statens A. K:s ..  | 16                |
| Dagunderstöd .....                       | 139                | Huvudresultat.....                      | 10                |
| Deltagarefrekvens .....                  | 11                 |   |                   |
| Dispens .....                            | 143                | Icke hjälpsökande .....                 | 172               |
|  |                    | Individuella orsaker .....              | 181               |
| Egna hem.....                            | 89                 | Industrigrenar.....                     | 52                |
| Ekonomiska data .....                    | 154                | Industristatistik, kommerskollegii..... | 52                |
| Erkänd arbetslöshetskassa .....          | 112, 114           |   |                   |



|   | Sid.           |  | Sid.        |
|---|----------------|--|-------------|
| Inflyttning .....                                     | 100, 104—108   | Resultat.....  | 10          |
| Inflyttningsförhållanden .....                        | 100—110        | Rundskrivelse, Statens A. K:s .....                          | 6, 233      |
| Inflyttningsår .....                                  | 103            | Räknekommitté .....  | 5           |
| Inkomstförhållanden, kvinnor.....                     | 194            | Rörlighet .....  | 102         |
| —», män .....   | 158—171        | S. A. C. (Sveriges arbetares centralorga-<br>nisation) ..... | 111         |
| Jordbrukare .....                                     | 44             | Skogsarbetare .....  | 47          |
| Jordbruksfastighet.....                               | 97             | Skolunderbyggnad .....                                       | 56          |
| Järnbrukskommuner .....                               | 234            | Specialarbetare .....  | 44          |
| Klientelundersökningar .....                          | 20             | Specialutbildning .....                                      | 57          |
| Kommerskollegii industristatistik.....                | 52             | Springpojke .....  | 44          |
| Kommunalt reservarbete .....                          | 139            | Statligt reservarbete.....                                   | 139, 155    |
| Kommuntyper .....                                     | 21             | —»— arbetsläger .....  | 139         |
| Konjunktursiffror .....                               | 17             | Statskommunalt reservarbete .....                            | 139         |
| Konjunkturutvecklingen .....                          | 104            | —»— arbetsläger .....  | 139         |
| Kontakt (med yrket).....                              | 54             | Stenarbetare .....   | 47          |
| Kontorister (hjälp till) .....                        | 149            | Stenkommuner .....   | 234         |
| Kontorsanställda .....                                | 53             | Storstäderna .....   | 35, 64      |
| Korttidsarbetare .....                                | 45             | Sågverksarbetare .....                                       | 48          |
| Kortvarigt arbetslösa .....                           | 121            | Sågverkskommuner .....                                       | 234         |
| Kursverksamhet .....                                  | 139            | Säsongarbetslöshet .....                                     | 70          |
| Kvinnor.....  | 6, 37, 187—195 | Säsongyrken .....  | 131         |
| Livränta .....  | 138, 159, 168  | Tiden för arbetslöshetens inträde                            | 179—186     |
| L. O. (landsorganisationen) .....                     | 111            | Tändsticksarbetare .....                                     | 48          |
| Lokalorgan .....                                      | 5              | Tändsticksindustri .....                                     | 52          |
| Malmbrytning .....                                    | 47             | Tändstickskommuner .....                                     | 234         |
| Manschettyrkena .....                                 | 51             | Understöd.....   | 139         |
| Medelålder .....                                      | 61             | Ungdomshjälp .....   | 139         |
| Median .....  | 61             | Ungdomsreservarbete .....                                    | 139         |
| Metallindustri .....                                  | 53             | Utbildning (olika slag) .....                                | 57          |
| Militär .....   | 44             | Utflyttning .....  | 106         |
| Musiker .....   | 53             | Utflyttningskommun .....                                     | 106         |
| Män, gifta .....                                      | 79             | Utlandet, inflyttning från .....                             | 108         |
| —», hela antalet .....                                | 76, 102        | Utsorterade .....  | 8, 14       |
| Naturaförmåner .....                                  | 159            | Verkstadsarbetare .....                                      | 53          |
| Normalförtjänst .....                                 | 163            | Vistelsekommun .....   | 100         |
| Ohjälpta .....  | 140, 149       | Yrke, kontakt med.....                                       | 54          |
| Omsättning av arbetskraft.....                        | 173            | —», kvinnor.....   | 187         |
| Omsättningsarbetslöshet .....                         | 74             | —», män .....  | 41—58       |
| Organisationsprocent .....                            | 111            | Yrkesarbetare .....  | 44          |
| Orsak till arbetslöshet .....                         | 32, 179—186    | Yrkesfördelning, kvinnor.....                                | 212—213     |
| Pappersindustriarbetare .....                         | 48             | —», män .....  | 208—211     |
| Partiellt arbetslösa.....                             | 44, 119, 149   | Yrkesförteckning .....                                       | 41          |
| Pension (se även Folkpension) .....                   | 10             | Yrkesgrupper .....   | 41, 208—213 |
| Primärmaterial .....                                  | 8              | Ålder, kvinnor.....  | 189         |
| Protokoll .....                                       | 5, 228         | —», män .....  | 59—77       |
| Representativitet, arbetslöshetsräknin-<br>gens ..... | 10, 179        | Åldersgrupper .....  | 59          |
| Reservarbete .....                                    | 139            | Övriga (arbetslösa).....                                     | 6           |



10  
11  
12  
13  
14  
15  
16  
17  
18  
19  
20  
21  
22  
23  
24  
25  
26  
27  
28  
29  
30  
31  
32  
33  
34  
35  
36  
37  
38  
39  
40  
41  
42  
43  
44  
45  
46  
47  
48  
49  
50  
51  
52  
53  
54  
55  
56  
57  
58  
59  
60  
61  
62  
63  
64  
65  
66  
67  
68  
69  
70  
71  
72  
73  
74  
75  
76  
77  
78  
79  
80  
81  
82  
83  
84  
85  
86  
87  
88  
89  
90  
91  
92  
93  
94  
95  
96  
97  
98  
99  
100



# Statens offentliga utredningar 1938

## Systematisk förteckning

(Siffrorna inom klammer beteckna utredningarnas nummer i den kronologiska förteckningen.)

### Allmän lagstiftning. Rättsskipning. Fångvård.

Riktlinjer för en lagstiftning om ägareförbehåll och avbetalningsköp. [11]  
Betänkande med förslag till lotteriförordning m. m. [17]  
Betänkande med förslag till lag om frivillig pensionering av i enskild tjänst anställda m. m. [18]

### Statsförfattning. Allmän statsförvaltning.

### Kommunalförvaltning.

### Statens och kommunernas finansväsen.

Undersökning av taxeringsutfallet beträffande jordbruksfastighet å landsbygden enligt beredningsnämndernas örslag vid 1938 års allmänna fastighetstaxering. [12]

### Politi.

Betänkande ang. omorganisation av polisskolan i Stockholm m. m. [1]

### Nationalekonomi och socialpolitik.

Betänkande i näringsfrågan. [6]  
Betänkande ang. barnbeklädnadsbidrag m. m. [7]  
Betänkande ang. förvärvsarbetande kvinnors rättsliga ställning vid äktenskap och barnsörd. [13]  
Betänkande ang. landsbygdens avfolkning. [15]  
Yttrande med socialtiska synpunkter på befolkningsfrågan. [19]  
Betänkande ang. barnkrubbor och sommarkolonier m. m. [20]  
Arbetslöshetsräkningen den 31 augusti 1937. Del 1. [21]

### Hälsa- och sjukvård.

### Allmänt näringsväsen.

### Fast egendom. Jordbruk med binäringar.

Betänkande med utredning och förslag rörande produktions- och avsättningsförhållandena inom trädgårdsnäringen. [5]

### Vattenväsen. Skogsbruk. Bergsbruk.

### Industri.

Byggnadsindustrin i Sverige. 1. Allmän översikt, yttranden och förslag. [10] 2. Arbetsgivares och löntagares inkomster. [3] 3. Arbetslöshetens omfattning och växlingar. [4]

### Handel och sjöfart.

### Kommunikationsväsen.

### Bank-, kredit- och penningväsen.

### Försäkringsväsen.

### Kyrkoväsen. Undervisningsväsen. Andlig odling i övrigt.

Förslag till revision av den svenska kyrkohandboken. [2]  
1936 års yrkesskolsakkunniga. Betänkande med förslag rörande omorganisation av vissa delar av tekniska skolan i Stockholm. [8]  
Betänkande och förslag ang. skolöverstyrelsens organisation. [14]  
Betänkande och förslag ang. verksamheten vid kungl. dramatiska teatern, dess förvaltning och ledning. [16]

### Försvarsväsen.

Utlåtande rörande flottans fartygstyper m. m. [9]

### Utrikes ärenden. Internationell rätt.