



**National Library
of Sweden**

Denna bok digitaliserades på Kungl. biblioteket år 2013

STATENS OFFENTLIGA UTREDNINGAR 1966: 32

Socialdepartementet

Sou

1966: J27



KOMMUNERNA OCH UNGDOMEN

UTREDNING OCH FÖRSLAG AV STATENS UNGDOMSRÅDS

ARBETSGRUPP KOMMUNERNA OCH UNGDOMEN

Stockholm 1966

STATENS

OFFENTLIGA UTREDNINGAR 1966

Kronologisk förteckning

1. Svensk ekonomi 1966—1970. Esselte. 294 s. F1.
2. Export och import 1966—1970. Bilaga 1. Esselte. 92 s. F1.
3. Yrkesutbildningen. Håkan Ohlssons boktryckeri, Lund. 586 s. E.
4. Ny myntserie. Beckman. 87 s. F1.
5. Internationellt fredsforskningsinstitut i Sverige. Norstedt & Söner. 61 s. U.
6. Förenklad statsbidragsgivning till hälso- och sjukvården. Håkan Ohlssons boktryckeri, Lund. 157 s. S.
7. Utsökningsrätt IV. Esselte. 147 s. Ju.
8. Tillgången på arbetskraft 1960—1980. Bilaga 2. Esselte. 67 s. F1.
9. Omsorger om psykiskt utvecklingshämjade. Esselte. 187 s. S.
10. Handelns arbetskrafts- och investeringsbehov fram till 1970. Esselte. 82 s. F1.
11. Tygförvaltningens centrala organisation. Svenska Reproduktions AB. 164 s. F6.
12. Renbetesmarkerna. Svenska Reproduktions AB. 273 s. + 1 kartbilaga. Jo.
13. Utvecklingstendenser inom undervisning, hälso- och sjukvård samt socialvård 1966—1970. Bilaga 6. Esselte. 51 s. F1.
14. Hyreslagstiftning. Utkommer senare.
15. Undersökning angående hyressplittringen. Utkommer senare.
16. Ny folkbokföringsförordning m.m. Esselte. 241 s. F1.
17. Arbetspromemorior i författningsfrågan. Esselte. 94 s. Ju.
18. Strategi i väst och öst. Esselte 173 s. F6.
19. Statliga betänkanden 1961—1965. Kihlström. 170 s. F1.
20. Decentralisering av naturalisationsärenden m. m. Norstedt & Söner. 50 s. Ju.
21. Oljebranschen. Esselte. 71 s. F1.
22. Lagstiftning mot radiostörningar. Esselte. 91 s. H.
23. Markfrågan I. Norstedt & Söner. 330 s. Ju.
24. Markfrågan II. Bilagor. Norstedt & Söner. 231 s. Ju.
25. Sällskapsresor. Hægström. 229 s. H.
26. Bostadsarrende m. m. Esselte. 247 s. Jo.
27. Skeppholmens framtida användning. Kihlström. 114 s. + 1 utviksblad. F6.
28. Läkemedelsförmånen. Beckman. 228 s. S.
29. Atomansvarighet III. Norstedt & Söner. 391 s. Ju.
30. Den framtida jordbrukspolitiken. A. Berlingska Boktryckeriet, Lund. 361 s. Jo.
31. Den framtida jordbrukspolitiken. B. Esselte. Jo.
32. Kommunerna och ungdomen. Esselte. 214 s. S.

STATENS OFFENTLIGA UTREDNINGAR 1966:32

Socialdepartementet



KOMMUNERNA OCH UNGDOMEN

UTREDNING OCH FÖRSLAG AV STATENS UNGDOMSRÅDS

ARBETSGRUPP KOMMUNERNA OCH UNGDOMEN

ESSELTE AB, STOCKHOLM 1966

Innehåll

Första kapitlet. Utredningsuppdraget	5
Andra kapitlet. Utredningsarbetets bedrivande	6
Kommunundersökningen	6
Länskonferenser	6
Erfarenheter av kommunenkäten	8
Bearbetning av de kommunala staterna	9
Anslagen 1960—1964 i vissa kommuner	10
Kommentarer i anslutning till utredningsuppdragets genomförande	11
Några sammanfattande synpunkter	17
Tredje kapitlet. Fritidsliv och fritidsfostran	18
Principiella synpunkter	18
Ungdomsorganisationerna och fritidsfostran	21
Samhället och den demokratiska fostran	24
Fjärde kapitlet. Samhället och fritidsfostran	33
I läroplan för grundskolan	33
I läroplan för fackskolan	41
Förenings- och fritidsverksamhet	43
Barna- och ungdomsvård i fritidsfostran	44
Barnavårdslagen	44
Motioner	48
Andra lagutskottets utlåtande	48
Sammanfattande synpunkter	50
Femte kapitlet. Fritidslivets och fritidsfostrans roll ur samhällsekonomisk synpunkt	51
Lokalkommunala anslag	51
Landstingsbidrag	54
Statliga bidrag	55
Ungdomsorganisationernas kostnader	55
Sammanfattning	56
Sjätte kapitlet. Planering för fritidsliv	57
Befolkningsomflyttningarna	57
Föreningslivets ekonomi	58
Ungdomsorganisationerna och samhällsförändringarna	59
Synpunkter på kommunernas planering	60
Kommunernas budgetering	61
Sjunde kapitlet. Gemensamhetslokaler	63
Modell exempel	68
Sammanfattning	71

Åttonde kapitlet. Kommunal organisation för främjande av fritidsfostran och fritidsliv.	72
Nionde kapitlet. Anslagsgivning lokalkommunalt och i landsting för främjande av fritidsliv och samhällsfostran	75
Lokalkommunala anslag	78
Principförslag rörande anslagsgivningen	78
Bidragsunderlag, lokalkommunalt	79
Lokalbidrag	79
Inventariebidrag	80
Verksamhetsbidrag	80
Grundbidrag	80
Startbidrag	81
Instruktörsbidrag	81
Pedagogiska bidrag	83
Ledarutbildning	83
Fritidsgruppsbidrag	83
Lägerverksamhet m. m.	84
Landstingsbidrag	84
Landstingsanslagen i nuläget	84
Landstingsförbundets rekommendation	85
De framtida landstingsbidragen	89
Principiella synpunkter	89
Verksamhetsbidrag	89
Instruktörsbidrag	89
Rörligt bidrag	91
Pedagogiska bidrag	91
Ledarutbildning	91
Pedagogiska miljöfrågor	92
Bilagor:	
1. Kommunenkäten, frågeformulär	93
2. Sammanställning av svaren på kommunenkäten	95
3. Kommunal anslagsgivning till fritidsverksamheten enl. de kommunala staterna	133
4. Anslagsutveckling i 25 kommuner	173
5. Ungdomsförbundens 1963 länsvis redovisade verksamhet	183
6. Befolkningsframräkning för kommunblocken 1965, 1970, 1975 och 1980	195
7. PM, Södertälje fritidsnämnds investeringsplan för åren 1964—1969	201
8. Utdrag ur »Der Goldene Plan in den Gemeinden»	208
9. Riksidrottsförbundets idrottsplatskommitté, förslag till normer	213

KAPITEL 1

Utredningsuppdraget

Statens ungdomsråd tillsatte vid sammanträde den 9 mars 1961 en arbetsgrupp för behandling av frågan om kommunerna och föreningslivet.

Utredningsuppdraget formulerades i fem punkter:

1. Nuvarande förhållanden; formerna för kommunernas stöd till ungdomsföreningarnas verksamhet.
2. Normer för stödåtgärder att rekommendera i form av
 - a. bidrag till lokaler
 - b. startbidrag
 - c. bidrag till verksamhet (t. ex. fritidsgruppverksamhet)
 - d. stipendier vid ungdomsledarutbildning.
3. Former för samarbete mellan kommunernas organ och ungdomsföreningarna.
4. Den förestående kommunreformens konsekvenser för kommunernas ungdomsverksamhet.
5. Samordningen av kommunbidrag med bidragsverksamhet från landsting och stat.

Till ledamöter i arbetsgruppen utsågs gymnastikdirektör Roland Mattsson, sammankallande, barnavårdsdirektör Karl-Erik Granath, förlagschef Karl-Erik Hellberg, förbundssekreterare Olof Kihlstedt, förbundssekreterare Alvar Lindqvist, direktör Ingemar Ström och konsulent Lars Gråby.

Arbetsgruppen utsåg inom sig gymnastikdirektör Roland Mattsson till ordförande och konsulent Lars Gråby till sekreterare. Sedan förbundssekreterare Olof Kihlstedt lämnat rådet den 29/9 1961 utsågs förbundssekreterare Allan Eriksson till ledamot av arbetsgruppen. Barnavårdsdirektör Karl-Erik Granath lämnade rådet och arbetsgruppen den 5/4 1963, förbundssekreterare Eriksson och direktör Ström förklarade sig i december 1963 inte vara i tillfälle att följa arbetsgruppens verksamhet.

KAPITEL 2

Utredningsarbetets bedrivande

Kommunundersökningen

Med ledning av de erfarenheter, som fortlöpande diskussioner med vissa ungdomsorganisationer och kommuner givit, utformade arbetsgruppen ett frågeformulär (bilaga 1). Detta tillställdes kommunerna för att ge arbetsgruppen erforderligt material för sammanställande av de data, som omnämnes i utredningsuppdraget. Frågeformuläret testades i förväg genom att ett antal kommunalmän fick besvara det.

Frågeformuläret utsändes till kommunerna i maj 1961. Uppgifterna i formuläret avsåg anslagsgivningen under år 1961. Den 1 augusti 1961 hade drygt hälften av kommunerna översänt det begärda materialet och besvarat de efterfrågade uppgifterna. I oktober hade, efter systematisk bearbetning av resterande kommuner, uppgifter lämnats av 98 procent.

Frågeformulärens uppgifter bearbetades och sammanställdes dels länsvis dels med avseende på kommunstorlek. Sammanställningarna presenterades vid de länskonferenser som genomfördes 1962/1963 med representanter för länsstyrelser, kommuner och distriktsungdomsorganisationer. Härvid framkom att en rad kompletterande uppgifter måste inhämtas från många kommuner.

För att erhålla de önskade uppgifterna och för att kunna göra jämförelser med det redan insamlade materialet hemställde arbetsgruppen hos landets samtliga kommuner om staterna för år 1961. Praktiskt taget alla kommuner tillställde gruppen det begärda materialet.

För att få till stånd en så allsidig redovisning som möjligt av anslagsgivningen anhöll arbetsgruppen i december 1963 hos vissa kommuner att få del av dessas stater för åren 1960—1964 för intensivbearbetning.

Vidare har arbetsgruppen vid konferenser med kommunalmän i vissa län samt vid överläggningar med enskilda kommuner under åren 1964—65 insamlat ytterligare material.

Länskonferenser

Som tidigare nämnts genomfördes 1962/1963 i samarbete mellan Statens ungdomsråd och länsstyrelserna länskonferenser i samtliga län.

Till länskonferenserna inbjöds representanter för kommuner och lands-

ting samt för distriktsorganisationer tillhörande riksomfattande ungdomsammanslutningar.

Vid konferenserna presenterades det länsvis sammanställda siffermaterialet. Sålunda redovisades anslagsgivningen till studiecirklar, ungdomsledarutbildning och till verksamhet bland ungdom i övrigt samt till av kommunerna bedrivet öppet ungdomsarbete. Vidare angavs det eller de organ som hade hand om anslagsgivningen till ungdoms- och fritidsverksamhet. Det kommunala stödet per skattekrona till ovan angivna ändamål angavs. (Bilaga 2).

Generellt kan sägas att inte bara de största utan även många små och medelstora kommuner — främst då i randområdena till större tätorter — relativt sett lämnade betydande anslag till ungdoms- och fritidsverksamhet.

Vid överläggningarna framhöll kommunernas och ungdomsorganisationernas representanter att en rad tekniska felaktigheter vidhäftade siffermaterialet. I många fall hade direkt felaktiga uppgifter lämnats av kommunerna. I vissa fall hade frågeformuläret misstolkats. Framförallt framhöll emellertid kommunalmännen att anslagsgivningen till ungdoms- och fritidsverksamheten som regel var uppdelad under en rad anslagsrubriker i den kommunala budgeten. Oftast hade uppdraget att ifylla frågeformuläret överlämnats till någon specialförvaltning såsom barnavårdsnämnd, idrottsstyrelse, skolstyrelse eller ungdomsstyrelse, vilken då hade redogjort för sin specialbudget och kanske tagit med vissa anslagssummor över andra specialbudgeter. Den kommunala anslagsgivningen till ungdoms- och fritidsverksamhet i sin helhet hade dock inte redovisats. I allmänhet var kommunalmännen förbittrade över materialredovisningen, som de menade gav en skev och oriktig bild av de kommunala insatserna på nu berörda områden.

Från arbetsgruppens sida hade inte gjorts något försök till uppdelning av anslagen på drifts- och kapitalbudget, då gruppen sett som sin uppgift att söka kartlägga den totala kommunala anslagsgivningen till ungdoms- och fritidsändamål under år 1961. Kommunalmännen däremot menade att en sådan uppdelning borde ha gjorts. Sålunda anfördes, att här hade man exempelvis i kommunen A under en följd av år lämnat anslag till ungdomsarbete medan man i kommunen B endast vid ett tillfälle — just år 1961 — hade givit anslag till en anläggning, exempelvis en idrottsplats. I materialet framstår nu kommunen B som absolut överlägsen kommunen A ifråga om anslagsgivningen trots att i själva verket kommunen A måste betecknas som den mest progressiva. Vidare framhölls från kommunalmännens sida, att en genomgång av kommunernas stater nu borde göras, så att utifrån ett enhetligt referenssystem uppgifter sammanställdes till belysning av den aktuella anslagsgivningen till ungdoms- och fritidsverksamhet. Avgränsningen av området diskuterades även och det fram-

hölls allmänt, att man måste se sambandet mellan anslag till allmän kulturell verksamhet, idrottsverksamhet och ungdomsverksamhet.

Vid länskonferenserna kritiserade ungdomsorganisationerna det förhållandet, att en rad sammanslutningar tydligen var anonyma, för att inte säga helt okända, för uppgiftslämnarna i en rad kommuner där man under årtionden bedrivit verksamhet. Man konstaterade vidare, dels att de lokala föreningarna säkerligen inte hade gjort sig påmindra hos kommunalmännen, dels att dessa, trots att de i betydande utsträckning måste sägas vara rekryterade från folkrörelserna, inte hade kännedom om de lokala aktiviteter som ungdomsarbetet ådagalägger.

Vidare framhöll ungdomsorganisationsrepresentanterna som en generell erfarenhet att kommunernas anslagsgivning var ytterst »ojämn». Sålunda lämnade långt ifrån alla kommuner exempelvis stöd till ledarutbildning eller fritidsgruppverksamhet. Vanligast förekommande var ett visst stöd till lokalkostnader och till gemensamhetslokaler för fritidsändamål. Det framhölls även genomgående från ungdomsorganisationernas sida, att man saknade en målmedveten planering för tillgodoseende av ungdomsorganisationernas behov.

Ungdomsorganisationerna underströk även, att skollokaler borde i mycket större omfattning än vad som nu är fallet upplåtas för ungdomsverksamhet och att skolorna borde planeras på ett sådant sätt, att de även kunde användas för den pedagogiska verksamhet som de fria organisationerna bedriver.

Vid länskonferenserna lämnades i anslutning till de sammanställda sifferuppgifterna också exemplifiering rörande förslag till normer för lokal-kommunal anslagsgivning. Från ungdomsorganisationerna betonades, att det måste betraktas som angeläget för riksorganisationerna och Statens ungdomsråd att med kommunerna diskutera en mera enhetlig anslagsgivning.

Erfarenheter av kommunenkäten

Som ovan återgivits riktades från såväl kommunernas som från organisationernas sida en rad anmärkningar mot arbetsgruppens kommunenkät. Av kritiken framgick med all önskvärd tydlighet att även om ett antal (15) kommunalmän entydigt tolkar ett frågeformulär, så är detta ingen garanti för att drygt tusen gör samma tolkning.

Arbetsgruppens strävan var att belysa kommunens hela anslagsgivning till fritidsliv och till allmän kulturell verksamhet enligt följande:

1. anslagsgivningen till de fria och frivilliga folkbildningsorganisationernas verksamhet,
2. anslagsgivningen till andra allmänskulturella organisationer,
3. anslagsgivningen till biblioteken med hänsyn till dessas centrala roll

dels som lokalreserv för ungdomsarbetet och dels som informationscentral vid ledarutbildningen,

4. anslagsgivningen till allmänna samlingslokaler,
5. anslagsgivningen till idrott och idrottsanläggningar,
6. anslagsgivningen till ungdomsorganisationerna i övrigt,
7. anslagsgivningen för bedrivande av öppet ungdomsarbete i kommunens egen regi och anskaffande av lokaler för detta.

En rad kommuner hade vid länskonferenserna redovisat att lokala ungdomsutredningar pågick. Gruppen har under utredningsarbetets gång sökt tillgodogöra sig detta material.

Ungdomsorganisationernas kritik mot det framlagda siffermaterialet tog, som tidigare redovisats sikte på dels att föreningarna var lokalkommunalt anonyma, dels att anslagsgivningen till organisationerna var »ojämn». Ofta hade vissa etablerade organisationer blockanslag medan andra inte hade möjlighet att erhålla några kommunala bidrag.

Ungdomsorganisationerna framhöll att principen med blockanslag i och för sig kan medföra trygghet för en organisation men att den samtidigt innebär stora risker så till vida att en anslagsanpassning till den aktuella arbetsvolymen inte sker. Genomgående menade organisationsrepresentanterna att man lokalkommunalt bör knyta an till ett system med dels blockanslag, dels rörliga bidrag, som utgår med hänsyn till den aktivitet som organisationerna ådagalägger. Vidare framhöll ungdomssammanslutningarna att ungdomslokaler bör differentieras mycket mer än vad som nu är fallet med hänsyn till olika verksamhetsinriktningar. Från idrottsfolkets sida framhölls exempelvis att anläggningar för en rad specialidrotter ofta saknas. Från övriga ungdomsanslutningars sida hävdades att man i växande tätorter genomgående saknar samlingslokaler.

Ungdomsorganisationerna underströk kraftigt att anslagsgivningen för utbildning av ungdomsledare är helt otillräcklig. Vidare framhölls att kommunerna i växande omfattning måste lämna bidrag till anställande av »sammälls»-pedagoger/ungdomsledare på hel- eller deltid.

Ungdomsorganisationerna krävde även en enhetlig kommunal organisation med förmåga till planläggning för det samlade ungdoms- och fritidsarbetets behov och med resurser till anslagsgivning och till förvaltning av gemensamhetsanläggningar.

Organisationerna ansåg att arbetsgruppen inte enbart skulle framlägga ett deskriptivt material, den borde ta ställning till hur anslagsgivningen och organisationen lokalkommunalt bör utformas.

Bearbetning av de kommunala staterna

Bearbetningen av staterna för år 1961 (bilaga 3) för att få fram de uppgifter, som arbetsgruppen önskade, visade snart att stora vanskligheter fö-

relåg då det gällde att söka och rätt rubricera de olika anslagsposterna. Någon enhetlig uppställning av de kommunala budgeterna förekommer som tidigare framhållits inte. Det är svårt att fördela utgiftsposterna mellan driftsbudget och kapitalbudget. Det visar sig även, då det t. ex. gäller lokal-kostnader, att dessa ofta är »dolda» i ganska oväntade sammanhang. Med anledning härav kan de redovisade sifferuppgifterna i bilaga 3 innehålla vissa felföringar.

Vidare visade en granskning av de församlingars budgeter, som redovisades i anslutning till vissa kommuners stater, att i många fall ganska betydande anslag lämnas till det kyrkliga ungdomsarbetet via församlingarna, varför den lokala anslagsgivningen till ungdomsarbetet inte uttömmande kan beskrivas genom hänvisning enbart till den borgerliga kommunens anslagsgivning.

Då arbetsgruppen hemställde hos kommunerna om staterna för 1961 bifogade flera kommuner även staterna för 1962 och framhöll att anslagsgivningen till ungdoms- och fritidsverksamhet var i kraftig utveckling och föreslog att arbetsgruppen, då den skulle redovisa sitt material, borde ta hänsyn till denna snabba förändring och redovisa utvecklingstendenserna under några år. Några kommuner framhöll även att man borde göra en så uttömmande beskrivning som möjligt av anslagsgivningen vid 60-talets början till ungdoms- och fritidsverksamhet så att man på det sättet skulle få en utgångspunkt för bedömning av anslagsgivningen till detta område senare inom de nya kommunblockens ram.

För att få överblick över anslagsutvecklingen på nu behandlade områden beslutade arbetsgruppen göra en sammanställning över anslagen i vissa kommuner åren 1960—1964.

Anslagen 1960—1964 i vissa kommuner

Som framgår av bilaga 4 har utgifterna för femårsperioden 1960—1964 redovisats i 25 kommuner. Utgiftsstegringarna inom berörda kommuner har varit mycket betydande. Anslagsgivningen har ökat markant och investeringsverksamheten har blivit allt mer omfattande.

Vid genomgång av den kommunala argumenteringen för en ökad satsning på kultur-, fritids- och ungdomsområdena framgår att man numera anser att dessa aktiviteter är av central betydelse för den medborgerliga trivselns främjande. De redovisade kommunerna är, för närvarande vad det gäller invånarantalet, inte representativa för landet i dess helhet. Man kan förutse, att de framtida kommunblockens befolkningsunderlag överensstämmer med här behandlade kommuners.

Som framgår av redogörelserna är förvaltningsprinciperna i de behandlade kommunerna mycket skiftande. Enligt arbetsgruppens uppfattning har de kommuner där en särskild ungdomsstyrelse varit verksam såsom

exempelvis i Malmö, Västerås, Uppsala och Eskilstuna, lyckats hävda det allmänna ungdomsarbetets roll och en samplanering har kommit till stånd för allmänt ungdomsarbete och idrott.

I exempelvis Norrköping, Mölndal, Södertälje och Järfälla har enhetliga organ skapats för handläggning av allmänna ungdomsfrågor och idrottslig verksamhet samt andra angränsande samhällsuppgifter. Erfarenheterna pekar mot att en sådan enhetlig organisation ger en fasthet som möjliggör en långsiktig »sambälls»-pedagogisk, teknisk och ekonomisk planering i samverkan med reguljära, kommunala planerande myndigheter och förvaltningar.

Intensivundersökningen bland de 25 kommunerna pekar mot att den totala anslagsgivningen för nu behandlade ändamål år 1965 torde ha varit drygt 500 miljoner kronor. Siffrornas prognosvärde styrks av sammanställningar rörande den aktuella anslagsgivningen i Stockholms och Västmanlands län år 1965 som gjorts i anslutning till kommunkonferenser. Ett kommunalt ansvars- och anslagsområde av denna storleksordning måste givetvis ägnas stor uppmärksamhet. Felinvesteringar som en följd av otillfredsställande planering ekonomiskt och tekniskt får omfattande verkningar och deras roll för den medborgerliga trivselns blockerande — som arbetsgruppen i annat sammanhang kommer att utveckla — torde vara långt större än vad summorna i och för sig pekar mot.

Kommentarer i anslutning till utredningsuppdragets genomförande

Arbetsgruppen har tagit fasta på den av vissa kommuner framförda önskan att materialsammanställningen skulle göras till en »nollpunkt»/utgångspunkt för bedömning av den kommunala satsningen på fritidsaktivitet och ungdomsverksamhet. Sedan materialet bearbetats och kompletterande uppgifter infordrats har sammanställningen delvis kommit att inriktas mot en principiell behandling av motiveringarna för denna samhälleliga anslagsgivning, dess utformning, dess administrativa handläggning och aktualisering av de tekniskt ekonomiska frågor, som synes böra bli föremål för en allmän bedömning. De siffror och rekommendationer som nämns beträffande anslagsgivningen är förslag till normer. Dessa måste givetvis alltid anpassas till de lokala förutsättningarna; befolkningsnumraren, ungdomsåldrarna, ungdomsarbetets struktur m. m.

Vårt samhälle kännetecknas av snabb föränderlighet. Med accelererande hastighet förvandlas de sociala och ekonomiska villkoren. Familjelivet ändrar karaktär och familjen utgör inte längre den miljö som på ett avgörande sätt formar barnen. Familjemedlemmarnas kontakt med varandra har minskat jämfört med tidigare. Barnen och föräldrarna arbetar oftast inte längre sida vid sida och familjens åldersstruktur har blivit en annan. För-

äldrarnas möjligheter att på ett livsstyrande sätt forma sina barns fostran synes ha reducerats.

Skolan har fått ett växande ansvar för barnens sociala fostran. Den obligatoriska skoltiden har förlängts. Allt fler går allt längre tid i icke obligatoriska skolor. Inom alla ungdomsorganisationer håller majoriteten av medlemmarna på att utbilda sig. Beroendet av föräldrar och lärare förlängs. Samtidigt inträder den biologiska mognaden tidigare. Det tar allt längre tid för de unga att orientera sig i det komplicerade nu-samhället. Efter den kroppsliga mognaden inträder en lång period av psykologisk och social mognad innan de unga kan ta den vuxnes hela ansvar. Mot bakgrund av den genomgripande samhällsomdaningen och skolans anpassning till denna framstår skolans möjligheter att meddela en konsekvent social fostran som brydsam.

Avståndet mellan generationerna tenderar att öka. Kamratgrupperna utanför hem och skola, som varken föräldrar eller lärare har insyn i, synes få allt större betydelse för främst pubertetsungdomarnas normbildning. Hemens och skolans vikande betydelse som påverkningsmiljöer medför att fritidslivet fått en ökande roll för ungdomens fostran. Samhällets åtagande i samband med de ungas fostran under fritid — utanför hem och skola — bör ingående övervägas.

Ramen för fritidslivet måste tillhandahållas av samhället liksom de erforderliga resurserna för en aktiv fostrande verksamhet. I detta sammanhang vill arbetsgruppen peka på den fundamentala skillnaden mellan fostran och vård. Vård — stöd och hjälp till socialt svaga — måste på allt sätt vara en samhällelig angelägenhet och erforderliga resurser härför måste mobiliseras.

Samhällsfostran under fritiden måste enligt gruppens mening vara lika väsentlig som skolans kunskapsförmedlande och fostrande insatser. Det synes främst vara i »samhälls»-fostran — inom ramen för organiserad fritidsverksamhet — som ungdomar lär sig tekniken att självständigt ta ställning, stå för ställningstaganden, ompröva ställningstaganden och ta ansvar. Skolan tar liksom »samhälls»-fostran ställning för demokrati, men inom ungdomsorganisationernas ram möter ungdomarna alla de väsentliga livs- och samhällsstyrande värderingar som ligger till grund för de demokratiska funktionerna.

Statens kostnader i samband med »samhälls»-fostran har hittills varit mycket blygsamma. Det synes vara nödvändigt att snabbt få till stånd en samlad planering för fritidslivets utvecklande och främjande såväl statligt som inom ramen för landstingen och de lokalkommunala enheterna. Landstingens kostnader är hittills jämförelsevis låga och framförallt är det den lokalkommunala anslagsgivningen som ger en grund för ungdomsorganisationernas verksamhet.

De drygaste kostnaderna i samband med verksamhetens bedrivande vi-

lar emellertid nu direkt på organisationerna. I avgörande utsträckning arbetar dessa med frivilliga krafter, som under ibland ganska olustiga former — fester, lotterier, auktioner osv. — måste insamla medel för att finansiera det löpande arbetet.

Det är olyckligt att ungdomsorganisationerna måste använda större delen av sina knappa administrativa resurser för att skapa förutsättningar för sitt arbete. Likaså tröttnas och nedslites de lokala ledarna då de ofta måste ägna mer än hälften av sin tid som ungdomsledare åt verksamhetens finansiering.

Skapandet av en erforderlig ram för det »samhälls»-pedagogiska arbetet och skapandet av resurser för denna verksamhets säkerställande synes till avgörande del vara en samhällsuppgift och ett samhällsansvar.

Det har framhållits, att några av de mest högproduktiva investeringarna i vårt land under senare år har varit investeringarna i utbildning. Arbetsgruppen menar, att investeringar i »samhälls»-fostran, måste betraktas som lika väsentliga för medborgerlig anpassning, produktivitet, samhällsengagemang och trivsel som andra investeringar i fostran. Produktivitetsavkastningen av investeringarna i »samhälls»-fostran bör bli föremål för särskild uppmärksamhet.

Organisationen för fritidslivets främjande är såväl på landstingsplanet som i en rad kommuner för närvarande underdimensionerad. Själva upp-
splittringen i organisationen bidrar också till ineffektivitet och bristande räntabilitet hos de ansträngningar och de medel som läggs ner för verksamhetens främjande.

I Danmark, Finland och Norges synes problemen på nu behandlat område vara jämförliga med de svenska förhållandena. I Danmark finns inom amten i amtsungdomsnämnderna organ som synes vara lämpade för främjande av fritidsliv och »samhälls»-fostran. I Norge finns inom fylkenas ram motsvarande organ för främjande av främst idrottslig verksamhet och allmänt ungdomsarbete. I Finland och Sverige saknas för närvarande sådana lagfästa organ. Lokalkommunalt har i Finland betydande ansträngningar gjorts under senare år för att skapa en enhetlig planläggning för fritidslivets och »samhälls»-fostrans främjande. Särskilt iögonfallande är de kulturella investeringarna och den rent tekniska planeringen som synes vara föredömlig i många fall. I Danmark har man genom anknytning till ungdomsklubsverksamheten och dess förankring dels i social administration och dels i skoladministration skapat en ungdomsverksamhet utanför de idébärande ungdomssammanslutningarna som synes ha reducerat dessas räckvidd och påverkningsgrad och medfört att ansvaret för ungdomens fritidsverksamhet blivit både organisatoriskt och verksamhetsmässigt en central samhällelig angelägenhet. I Norge har man knutit an till det fria och frivilliga ungdomsarbetet på samma sätt som i Finland och i Sverige.

Organisationen för ungdomsarbetets främjande är en utslagsgivande faktor för hur den kommunala satsningen sker. Då en anknytning äger rum till vårdsynpunkterna, organiseras ofta en verksamhet inte bland ungdom utan för ungdom. Ur samhällssynpunkt är det väsentligt att ungdomen under för- och högpuperteten får möjligheter att tränas i förmågan till självständiga ställningstaganden och lära sig det demokratiska samspelets teknik. I denna ålder växer ungdomarnas förmåga att ta ställning till livs- och samhällsstyrande värderingar och tillgodogöra sig de intentioner som ligger till grund för vårt samhälleliga handlande.

Som i annat sammanhang utvecklas måste samhällsinvesteringarna av den storleksordning som det här är fråga om noggrant planeras och anslagsgivningen därigenom göras så effektiv som möjligt.

Arbetsgruppen ser det som en självklar konsekvens både ur principiell och ekonomisk synpunkt att särskilda lokalkommunala organ skapas för kulturlivets, fritidslivets och »samhälls»-fostrans främjande samt att organ med motsvarande uppgifter skapas på landstingsplanet.

Som framgår av bilagorna och kommentarerna till dessa är anslagsgivningen från landstingen och kommunerna oenhetlig. Arbetsgruppen ser det som en angelägen uppgift för landstingen att inom sina områden skapa förutsättningar för en planmässig förstärkning av distriktsorganisationernas verksamhet. Härför erfordras:

1. Elementära kansliresurser.
2. Insatser för det organisatoriska arbetets utveckling.
3. Resurser för det »samhälls»-pedagogiska arbetet.

I miljöskapandet för fritidsliv och »samhälls»-fostran har landstingen en rad centrala uppgifter då det gäller regionplaneringen. Områden måste skyddas för vandalisering. Utrymmen måste ställas till fritidslivets förfo-gande. Anläggningar måste skapas för detta ändamål. Teater, musikverksamhet och studiearbete är avhängigt den regionala planeringen.

Det allmänna ungdomsarbetet och idrotts- och friluftslivet är för sin ledarskolning, och sin slagkraft också, beroende av en långsiktig regional planering.

I de 282 kommunblocken kommer givetvis att föreligga mycket skiftande behov och förutsättningar för »samhälls»-pedagogiskt arbete. En avvägning mellan samhällets insatser för fritidsliv och »samhälls»-fostran samt andra angelägna investeringsobjekt måste ske. Ökade krav kommer att ställas på de ungas praktiska fostran till samarbete och samverkan med samhälleliga organ. Uppmärksammas måste också, att alla ungdomssammanslutningar snabbt omvandlas till skolungdomsorganisationer. Detta medför att medlemsavgifternas roll för finansieringen av verksamheten ytterligare kommer att minska.

Utmärkande för all lokalkommunal aktivitet på fritidslivets område måste vara att verksamheten tar sikte på kommunen i dess helhet. Sålunda måste

en planering ske även för de mera glest befolkade områdena inom kommunen. Växande krav kommer att ställas på områden för sport och fritidsaktivitet, i anslutning till strövområden, utflyktsmål, lägerplatser, »stugbyar», rekreationsanläggningar, bad osv. Då planering nu saknas i huvudparten av kommunregionerna för nämnda ändamål, är det en angelägen uppgift att få till stånd en »rullande» tioårsplanering.

Det nuvarande lokalbeståndet för fritidsliv och »sambälls»-fostran är helt otillräckligt. Ramplaner för anslagsgivning och för planläggning till främjande av fritidsliv och »sambälls»-fostran som framlägges av arbetsgruppen bör kunna tillämpas i de kommande storkommunerna. Arbetsgruppen vill emellertid framhålla att en kommuns storlek visserligen är direkt avgörande för vilka nyttigheter som bör finnas och i vilken utsträckning de bör förekomma. Främjandet av »sambälls»-pedagogisk verksamhet måste dock alltid vara en central uppgift i alla kommuner oberoende av storlek.

I landskommunerna bör en planering genomgående ske inte enbart för den egna kommunens befolkning. Hänsyn måste också tas till det växande semester- och rekreationsliv som i snabb takt utvecklas. Här föreligger en rad vanskligheter och det måste starkt ifrågasättas om dessa kommuner själva — särskilt om de ur semestersynpunkt har ett utsatt läge — bör och skall bära hela kostnaden. En målmedveten planering kan vara till god hjälp för dessa kommuner att nedbringa kostnaderna för semesterlivets främjande och trygga de egna medborgarnas trivsel och samhällsanpassning.

I de mindre stadskommunerna måste i växande omfattning och i nära anknytning till skolan skapas förutsättningar för teater- och musikverksamhet. Här är en jämförelse med finska förhållanden intressant. Fasta teatrar finns även i mindre provinsstäder. I »kulturhusen» har på ett fördömligt sätt tillgodosetts behovet av lokaler för både allmänskulturell verksamhet och idrottslig utövning.

Vidare behövs gemensamhetslokaler för skilda åldrar och aktivitetsformer. Det är orimligt då man från kommunernas sida kräver bankmässig räntabilitet hos gemensamhetslokaler för »sambälls»-fostran. Bristen på inomhusanläggningar för idrottsverksamhet, såsom idrottshallar och simhallar, pekar mot en eftersläpning då det gäller fysisk fostran som måste betecknas som anmärkningsvärd i vårt moderna samhälle, med dess krav på investeringar i fysisk träning och förebyggande hälsovård. Då det gäller kommunala investeringar tages ofta hänsyn till räntabiliteten. Ganska betecknande är, att någon bankmässig räntabilitet inte väntas av gemensamhetsanläggningar som gator, vägar, vatten, avlopp, kommunala fastigheter såsom förvaltningsbyggnader, skolor osv. Däremot förväntar man sig givetvis att de kommunala affärsverken skall kunna redovisa vinster eller brister, som grundar sig på vanliga bankmässiga beräkningar. Av gemensamhetslokaler för fritidsliv och fritidsfostran kräver man i många kommuner —

bortsett från bibliotek och idrottsanläggningar — samma räntabilitet som för de affärsdrivande verkens område. Betecknande för situationen är att gemensamhetslokaler för fritidsfostran inte betraktas på samma sätt som gemensamhetslokaler för den reguljära skolfostran.

Planeringen i tätorter måste ta hänsyn till de fakta som visar att »gångavståndet» mellan bostaden och gemensamhetslokalen måste vara litet. En ur sociologisk och teknisk synpunkt noga genomarbetad planläggning måste ske för tillgodoseende av behovet av gemensamhetslokaler för de olika åldrarna.

Anslagsgivningen till »sambälls»-pedagogisk verksamhet inom de fria och frivilliga organisationerna bör nu ta sikte på anställandet av organisatörer, administratörer osv. Då det gäller städerna utanför landstingen måste givetvis uppmärksammas att kommunen har att skapa en grundtrygghet som svarar mot vad den lokalkommunala enheten och landstinget sammanlagt skapar inom andra räjonger. I storstäderna och de större tätorterna är det dyrbart att driva verksamhet bland barn och ungdom. Det förekommer också ett markant konkurrensförhållande mellan ungdomsfostrande arbete och kommersiell nöjesindustri. Detta medför ökade krav på anslagsgivningen till ungdomsorganisationernas arbete. En jämförelse mellan de stora kommunernas skatteunderlag och de mindre kommunernas skattekraft synes också utvisa att de stora kommunerna väl kan tåla en sådan extra belastning.

Givetvis måste planeringen för »sambälls»-fostran inom kommunerna ske på längre sikt och en »rullande» tioårsplanering bör snarast komma till stånd såväl inom landstingen som inom de lokalkommunala enheterna. Angelägenhetsgraden när det gäller ungdoms- och fritidsfrågorna synes nu inte bedömas tillräckligt hög för att de ska förmå konkurrera med andra investeringsområden. När utrymme inte finns i den kommunala budgeten skjutes dessa oftast små investeringar undan och härmed undanrycks den grundtrygghet som är förutsättningen för ungdomsorganisationernas reguljära arbete och långsiktiga planering. Endast genom en långsiktig planering av anslagsgivningen och investeringsverksamheten kan en foljdriktig och effektiv »sambälls»-fostran och fritidsmiljö skapas.

I detta sammanhang har arbetsgruppen velat hävda att bygnadsprogram bör utarbetas för de kommunala fritidsinvesteringarna. Normer för gemensamhetslokaler bör fastställas med hänsyn till befolkningens ålderssammansättning och till kommunernas ekonomiska och geografiska läge. Behovet av önskvärd rörelseyta per innevånare i åldern 7—24 år för allmänt ungdomsarbete, för allmänskulturell verksamhet och för idrottslig verksamhet bör prövas så att en realistisk grund kan läggas för ett lokalutbyggnadsprogram (bilaga 8).

Befolkningskoncentrationen synes komma att fortsätta och det förefaller vara ett stort kommunalt intresse att en fritidsmiljö skapas som främjar en

medborgerlig trivsel, vilken måste tillmätas stort produktivt värde. Fritidsmiljöns betydelse när det gäller att »hålla» kvar ungdom i en bygd och dra till sig arbetsobjekt bör inte undervärderas.

Samverkan mellan hem, skola och ungdomsorganisationer framstår som angelägen mot bakgrund av våra kunskaper om de organiserade ungdomsgruppernas roll för fostran inte minst till demokrati och samhällsengagemang. Investeringarna i »samhälls»-fostran är i själva verket investeringar i demokratisk aktivitet.

Några sammanfattande synpunkter

I. Materialet i detta kapitel belyser att det är ett centralt organisationsintresse att de lokalkommunala ungdomssammanslutningarna:

1. tar kontakt med det kommunala ledningsorganet för främjande av »samhälls»-fostran och fritidsliv

2. tar reda på riktlinjerna för den kommunala bidragsgivningen

3. fortlöpande håller kontakt med det kommunala ansvarsorganet och håller detta underrättat om »samhälls»-fostran och fritidslivets aktuella situation.

II. 1. Vidare utvisar materialet att lokalkommunalt ett organ synes böra handlägga frågor i samband med det kommunala främjandet av »samhälls»-fostran och fritidsliv. Endast i större kommuner bör övervägas om ett särskilt organ skall tillsättas för handläggning av allmänna kulturfrågor.

2. Med hänsyn till områdets växande kommunalekonomiska betydelse synes det vara angeläget att möjligheterna prövas till samlad budgetredovisning av nu behandlade kostnader.

3. Materialet ger vid handen att stora krav kommer att ställas på teknisk och ekonomisk långtidsplanering inom kommunerna för främjande av nu redovisade områden.

KAPITEL 3

Fritidsliv och fritidsfostran

Principiella synpunkter

Professor Torgny Segerstedt framhåller i »Utbildning och samhälle» att familjen tidigare fyllde 3 funktioner:

1. att vara reproduktionsgrupp dvs. svara för släktens fortplantning;
2. att uppfostra och utbilda dvs »socialisera» nya medlemmar i gruppen;
3. att producera de nyttigheter, som gruppmedlemmarna behövde för sitt livsuppehälle.

I det moderna samhället har de produktionsfunktioner, som familjen »lever av», flyttats bort från hemmet liksom även utbildningen. Familjen har kvar sin roll för reproduktion. Inom familjens ram meddelas den grundläggande fostran, oftast under för- och småskoleåldern. Inom familjens ram upplever eller söker flertalet människor uppleva gemenskap och trygghet.

En rad särskilda institutioner och grupper har, framhåller Torsten Husén i »Skolans sociologi» (Uppsala 1964), i ökande omfattning kommit att svara för utbildning och fostran. Familjens dominerande roll för färdighetsövning och personlighetsdaning i det äldre agrar- och hantverkarsamhället har efter hand radikalt förändrats. Tidigare levde man vanligen samman i storfamiljer. Föräldrarnas föräldrar levde tillsammans med barn och barnbarn. Även släktingar utan egen primärfamilj levde anknutna till en storfamilj. Numera har vi att räkna med basfamiljer; föräldrar och barn lever tillsammans. Antalet barn har minskat och genom medellivslängdens kraftiga ökning och den allt vanligare tendensen bland unga människor att för utbildningen eller arbetet ganska tidigt lämna hemmen kommer äkta makar att även om de har barn, bli ensamma under längsta tiden av sitt liv. Vidare tenderar äktenskapen att ingås tidigare och man skaffar barn tidigare. Ca 60 % av de första barnen kommer inom en åttamånadersperiod från äktenskapets ingående. (Se Gunnar Boalt Familj och äktenskap, Stockholm 1965).

Tidigare var familjen — storfamiljen — en naturlig primärgrupp under mycket lång tid. Primärfamiljen som grupp upplöses numera förhållandevis tidigt. De vuxna barnen lämnar sina föräldrar och bildar egna basfamiljer. Det långvariga och intima yrkesberoendet av föräldrarna har i stort sett upphört. Mindre än var åttonde väljer i dag någon av föräldrarnas yrke.

Befolkningskoncentrationen till växande tätorter medför även, att det geografiska avståndet mellan föräldrar och barn tenderar att öka. Också om föräldrar och barn lever i samma samhälle, är ofta avstånden både geografiskt och psykologiskt betydande. Bilburenheten upphäver ibland isoleeringen och möjliggör ökade »basfamiljkontakter». Det blir allt vanligare, särskilt i orter med ett differentierat näringsliv, att mödrarna, sedan barnen lämnat hemmen, ägnar sig åt förvärvsarbete.

Mycket har skrivits om föräldrarnas förändrade roll när det gäller livsstyrande fostran och attitydpåverkan i väsentliga frågor. Samhällsförändrigheten medför också att familjerna ställs inför helt nya situationer. Intresseområdena växlar. Ofta har den unga basfamiljen helt andra yrken, helt annan utbildning, helt andra förväntningar inför arbete och familj än vad föräldrarna hade.

Den ökade fritiden synes kunna vara en ny möjlighet för basfamiljen att utveckla gemenskap. I den familjesociologiska litteraturen beskrives hur främst i puberteten betydande konflikter uppstår mellan föräldrar och barn. Utvecklingspsykologiska framställningar såsom Piaget's och Gesell's pekar mot att barn under de första levnadsåren för sin utveckling är starkt beroende av den intima fostrarmiljön. »Felutveckling» under de första levnadsåren angives vara förhållandevis vanlig. Många psykologer anser, att de första barnaårens miljö är avgörande för en människas neurosenägenhet senare i livet.

Under förskoleåldern och fram till 10-årsåldern har föräldrarna möjligheter att hos barnen grundlägga vanor, som senare kan få stor betydelse för pubertetsungdomens anpassning.

Ett växande ansvar även för den allmänna fostran har efterhand kommit att vila på skolan. Den har vid sidan av sin uppgift att förmedla kunskaper också kommit att få svara för en växande del av karaktärsfostran. Skolans möjligheter härvidlag är givetvis beroende bl. a. av lärarutbildningen.

Fritiden har ökat. I sin avhandling »Trivsel i Söderort» pekar Edmund Dahlström (Stockholm 1952) på att pubertetsungdomarna inom undersökningsområdet söder om Söder i Stockholm tillbringade cirka 80 % av sin egentliga fritid utanför hemmet. Föräldrarna och lärarna lever gärna i den föreställningen, att skolarbetet helt upptar de ungas tid. Kanske kan man säga, att föräldrarna och lärarnas föreställningar i detta hänseende är präglade av en »arbetsneurotisk» inställning. Den amerikanske vetenskapsmannen John K. Galbraith framhåller i sin bok »Överflödets samhälle» att vi tidigare i Västerlandet har levat i en kultur, som har varit inriktad mot arbete, men att vi numera i de högproduktiva samhällena är på väg in i en kultur, som alltmer kommer att präglas av fritiden. Även skolungdomarna kommer att tillbringa en avgörande danings- och gemenskapstid under fritiden utanför hem och skola.

De växande ekonomiska resurserna och den ökade fritiden ger familjerna

nya möjligheter att främja gemenskap. Man kan exempelvis resa tillsammans, odla gemensamma intressen etc. Därigenom kan föräldrarnas roll i ungdomsfostran åter bli alltmer betydelsefull.

Utvecklingspsykologerna pekar på att ungdomarna under puberteten i vårt samhälle och i samhällen av liknande karaktär gör uppror mot föräldra- och lärarauktoritet. Föräldrarna betraktas icke sällan som gammalmodiga och tjatiga. Det är svårt för föräldrarna att registrera hur barnen växer, och hur deras behov av självständighet ökar, allra helst som de ekonomiskt är beroende av föräldrarna under längre tid. Barnen mognar nu fysiskt tidigare. Menstruationen och sädesuttömningen börjar hos pubertetsungdomar ungefär ett år tidigare än hos de ungas föräldrar. Den sociala mognaden hämmas synbarligen genom den förlängda skoltiden, samtidigt som dagens komplicerade samhälle ställer allt större krav på de unga. Tiden för den psykiska mognaden har sålunda förlängts, medan den kroppsliga mognaden kommer allt tidigare. Det är vanligt, att pubertetsungdomar söker sig till sina jämnåriga, till kamratgrupper och »gäng». Där upplever man en trygghet och en gemenskap, som man kanske saknar i hemmet och finner svår att uppleva tillsammans med föräldrar och lärare.

Samhällsfostran under fritid — fostran inom kamratgruppen, som föräldrar och lärare inte har insyn i — har mycket lite utretts. Synbarligen spelar fritidslivet nu en avgörande roll för pubertetsungdomarnas attitydbildning och personlighetsdaning.

Utvecklingspsykologisk forskning pekar mot att puberteten är den period i en människas liv, när man växer in i förmåga att ta ställning, till livs- och samhällsstyrande ideal. Har man en gång tillägnat sig sådan teknik, så kan man ständigt ompröva sina ställningstaganden. Uppenbarligen måste det vara ett centralt samhällsligt intresse, att unga människor under puberteten lever i en miljö, där de lär sig de för vår demokrati grundläggande värdesystemen. Dessa kan rimligtvis aldrig enbart förmedlas av skolan.

Sammanfattningsvis kan sålunda sägas, att fostrarna — föräldrarna — har möjligheter att under förskoleåldern och de första skolåren hos sina barn grundlägga respekt för spelregler, som underlättar gemenskapsliv och förmågan till samverkan med andra. Detta kan senare bidra till att hjälpa pubertetsungdomarna att komma över personlig isolering och bristande samhällelig anpassning.

Emellertid sker ställningstagandet till livs- och samhällsstyrande ideal och inträningen av dessa färdigheter, i betydande utsträckning i »fritidsgrupper» utanför skolans och hemmens ram. Det måste anses vara av ett väsentligt samhällsintresse, att unga människor lär sig välja mellan olika åskådningar och lär sig tekniken att pröva och ompröva sina ställningstaganden. En förutsättning härför är, att de inte auktoritärt av föräldrar och lärare pålyfts uppfattningar, för vilka de saknar självständig täckning.

Samhällsfostrans roll och fritidsfostrans teknik måste bli föremål för systematiska studier.

Ungdomsorganisationerna och fritidsfostran

De organiserade ungdomsgruppernas roll har under senare år intensivt studerats i skilda sammanhang. Boalt, Husén, Johannesson m. fl. har aktualiserat amerikanskt undersökningsmaterial, som visar vilken avgörande roll den lilla intima vi-gruppen, som arbetar under längre perioder, spelar för medlemmarnas personlighetsdaning.

1. Det är i små vi-grupper, som ungdomar lär sig acceptera dem som är avvikande, de som inte liknar dem själva och som de kanske har svårt att spontant fördraga.

2. Det är i de små vi-grupperna som förmågan till samverkan och samarbete utbildas, och det är i de små kontinuerligt verksamma grupperna som tillgivenhet växer fram och engagemang i gemensamma värderingar befastas.

3. Det är i de små vi-grupperna under puberteten, som man prövar sina ställningstaganden till ideal, och det är i dessa grupper som frågor om rätt och orätt, hänsyn och ansvar genomdiskuteras och omprövas.

4. Det är i de små vi-grupperna som man tar ställning till aktuella och näraliggande samlevnads- och åskådningsfrågor utan att man därför förklarar sig för några högstämnda ideal.

I detta sammanhang brukar framhållas, att gathörns- och väggkorsgängen liksom kafégängerna ständigt är »öppna». Där träffas ungdomarna, där ställs inga krav på dem, där kan de bravera för varandra. Här bör erinras om skillnaden mellan en organiserad och en icke organiserad grupp. När den organiserade gruppen utsätts för påfrestningar, sammansvetsas medlemmarna allt starkare. När den icke organiserade gruppen utsätts för tryck, upplöses den ganska snabbt och skingras åt olika håll. En fara i de icke organiserade grupperna utgör alltid »ensammavarg»-typerna. Dessa brukar beskrivas som individer, som inte är på väg till gruppen utan ständigt på väg från gruppen. De har emellertid ofta en förmåga att rycka med sig ett tillfälligt gäng, och i sådana situationer uppstår det lätt »sociala kortslutningar».

Inom ungdomsorganisationerna är det i avgörande utsträckning ungdomarna själva, som tar aktiv del i arbetet. De bestämmer arbetets inriktning och tar själva ansvaret för genomförandet. Under den senaste 10-årsperioden har en nyorientering skett i det fria och frivilliga ungdomsarbetet.

Tidigare ställdes mycket precisa krav på medlemskap. Endast den som var inskriven i en organisation fick, bortsett ifrån enstaka möten, delta i

verksamheten. Arbetet drevs efter modellen »stora möten». Från 30-talet har flertalet riksomfattande ungdomssammanslutningar genomfört ett efter hand växande studiecirkelarbete. Den lokala ledarutbildningen har i betydande omfattning kommit att äga rum inom studiecirkelarnas ram.

Främst genom de estetiska ämnenas frammarsch, det växande internationella intresset, och det därav ökade språkintresset, har alltfler ungdomar kommit att delta i studiecirkelverksamhet. Dessutom har ett växande antal ungdomar inom studiecirkelverksamhetens ram ägnat sig åt systematiska studier av de målsättningar, som ligger till grund för de olika organisationernas arbete. Vidare har samhällsstudier och studiet av psykologiska frågor och samlevnadsfrågor ägnats ett växande intresse.

Man måste emellertid räkna med att en betydande ungdomsgrupp aldrig kan väntas komma att delta i studiecirkelverksamhet.

Från och med budgetåret 1954/55 utgår bidrag till hobbyverksamhet, organiserad inom ramen för fritidsgrupper. Denna statsbidragsgivning har bidragit till att ungdomssammanslutningarna efter hand omorganiserat sitt arbete, så att detta nu i avgörande utsträckning äger rum inom ramen för små grupper. Antalet fritidsgrupper var det första budgetåret cirka 10 000 och då samlade verksamheten, som omfattar ungdomar i ålder 12 t. o. m. 25 år, 150 000 deltagare. Det senaste överblickbara verksamhetsåret, 1964/65 var antalet fritidsgrupper, som erhöll statsbidrag, närmare 95 000 och hade drygt 1 640 000 deltagare. Det grupporienterade ungdomsarbetet är emellertid än mer omfattande än vad dessa siffror utvisar.

Inom fritidsgruppernas ram samlas självklart deltagare, som inte är medlemmar av organisationen. I gruppverksamheten samlar praktiskt taget alla ungdomssammanslutningar numera deltagare, som fortlöpande följer verksamheten utan att ha bestämt sig för medlemskap. För flertalet ungdomar framstår medlemskapet mer som ett personligt engagemang och en förmån, inte som ett tvång för att man skall kunna delta i en viss verksamhet.

Antalet riksomfattande ungdomsorganisationer är numera cirka 60. Verksamhetsåret 1960 redovisade ungdomsanslutningarna totalt 2,2 miljoner medlemmar och därav i åldern 12 t. o. m. 24 1,8 miljoner. 1964 redovisar ungdomssammanslutningarna totalt 2,7 miljoner medlemmar och därav 2,3 miljoner i den aktuella åldern. Antalet ungdomar 12 t. o. m. 24 år utgjorde 1960 1 400 000. 1964 är antalet drygt 1 500 000. Arbetsgruppen har, för att bilda sig en uppfattning om ungdomssammanslutningarnas numerär länsvis, inhämtat uppgifter från rikssammanslutningarna rörande totala antalet medlemmar, antalet medlemmar i åldern 12—24 år, antalet lokalavdelningar och dessas fördelning på kommuner samt antalet ungdomsledare. Uppgifterna avser i regel år 1963. (Bilaga 5.)

Många ungdomar tillhör flera ungdomssammanslutningar. Det är vanligt att man tillhör en idrottsförening, en politisk ungdomsorganisation,

kanske en nykterhetsorganisation, en kristen ungdomssammanslutning och vanligt är också medlemskap i skolsammanslutningar.

Numera torde ingen ungdomsopinion av betydelse här i landet uppstå och utvecklas utan att präglas eller i varje fall kraftigt bearbetas inom ramen för det organiserade ungdomsarbetet. Samtidigt måste vi emellertid fastslå, att solidaritet med en större grupp och med samhället aldrig kan framkommenderas, utan måste växa fram naturligt på den grund, som gemensamma uppfattningar och gemensamma värderingar om vad som är rätt och riktigt ger. Skall ungdomarna bli solidariska med samhället, måste förutsättningarna skapas för ungdomen att vara med om att forma framtidens samhälle. Härigenom kommer ungdomarna att känna igen sig och i varje fall sina egna intentioner.

Den ungdomsmiljö vi skapar har en avgörande betydelse för framtidens samhälle. Bygger vi i miljön in generationsklyftor, översätthet och negligerande av de ungas roll i samhällsgemenskapen, så grundlägger vi aggressioner mot enskilda, grupper och mot samhället. Vi bidrar till skapandet av en ungdomsattityd som blockerar en av oss alla eftersträvad fördjupning av demokratin i människovärdets förverkligande. Det är i de små, till synes kanske ganska betydelselösa ungdomsgrupperna som morgondagens samhälle och samhällsarbete i väsentlig utsträckning formas.

J. K. Galbraith framhåller i sin förut citerade skrift att ett av de stora hindren för framsteg och utveckling är » den konventionella klokheten », som i sitt fasthållande vid konventioner och värderingar, präglade under andra ekonomiska och sociala förhållanden, blockerar framsteg och utveckling. Vid bedömningen av ungdomsorganisationernas roll i nusamhället brukar den konventionella klokheten anföra: ungdomen är bortskämd nu-förtiden; den ställer orimliga krav på samhället och överhuvud taget på de äldre. (Den reflektionen är inte unik för den nuvarande ansvarsgenerationen.) Det är bra för ungdom att kämpa, säger man. Se på oss, som arbetade under 20-, 30- och 40-talen i ungdomsarbetet, vi fick minsann kämpa och vi hade inga anslag. Och underförstått: se hur bra vi har blivit! Den gången fanns ingen kommersiell förströelseindustri, som i nämnvärd utsträckning kämpade om ungdomens uppmärksamhet och intresse. Den folkrörelsegemenskap, som bjöds, var ofta enkel i den meningen, att » riks-schabloner » var gångbara. När man ser på de olika organisationernas material från denna tid är uppmaningen till gruppegoism och gruppintolerans påfallande. Dessbättre synes dessa tendenser nu vara helt övervunna inom det övervägande flertalet sammanslutningar. Gruppsolidariteten har vidgats till ungdomssolidaritet och samhällssolidaritet. Under senare år har allt fler ungdomar markerat — ofta i motsats till de äldre — sin världsomspännande solidaritetskänsla.

De demokratiska organisationernas roll i vårt samhälle fastslås och framhäves i många sammanhang. Rimligtvis kan inte samhällsnyttan hos ung-

domsorganisationerna bli föremål för en vetenskaplig bedömning. Här måste det bli fråga om politiska ställningstaganden. En fråga om man vill säkerställa idéfostran inom fria och frivilliga ungdomssammanslutningar för framtiden. Däremot är det ytterst angeläget, att mekanismerna bakom attitydbildning och att metoderna i det fritidspedagogiska arbetet blir föremål för intensivstudium.

Tyvärre arbetas det ibland traditionellt inom ungdomssammanslutningarna. Några undersökningar rörande ungdomsarbetets metodik har inte förekommit. Vi behöver nu en praktisk — pedagogisk forskning med inriktning mot detta område.

Samhället och den demokratiska fostran

I »Skolans sociologi» refererar Husén en rad undersökningar, som visar att det finns ett direkt samband mellan investeringarna i utbildning och produktivitetsutvecklingen. Det framhålls av vissa forskare, att utbildningsinvesteringarna är de tyngst vägande när det gäller att säkerställa en samhällelig produktionsutveckling. Här bör aktualiseras om inte investeringarna i samhällsfostran måste betecknas som fullt ut lika nödvändiga som investeringarna i formell skolning.

I skilda sammanhang betecknas förmågan till effektiv samverkan som en väsentlig hävstång för individuell mognad och för samhällsutveckling. Samhällsfostrans roll som produktionsfrämjande faktor synes böra kunna studeras på samma sätt som den formella skolningens.

Demokratisk fostran har i vårt samhälle ingående behandlats sedan 1940-talets början i samband med att målsättningen för skolans arbete diskuterats. Torsten Husén refererar i »Skolans sociologi» målsättningarna enligt 1962 års skolbeslut. 1957 års skolberedning har i sitt huvudbetänkande SOU 1961:30 ett särskilt kapitel, som är betitlat »Skolans mål i ett föränderligt samhälle».

Beredningen konstaterar, att man vid genomförandet av skolans mål står inför svåra avvägningsproblem, varvid olika skol- och samhällsuppfattningar vill komma till tals. Ett sådant avvägningsproblem är den dubbla uppgift som skolan har: dels att förbereda individen för hans insatser i kultursamhället vilket innebär en anpassning till samhällets krav, dels att samtidigt ta sin utgångspunkt i elevens egen personliga särart, hans anlag och förutsättningar i övrigt. Avvägningarna försvåras av att förändringar oavbrutet försiggår i de fält, där värderingar skall ske. Skolans verksamhet är inriktad på individer i ständig utveckling, och försiggår i ett samhälle, i snabb omdaning. Beredningen framhåller, att skolans mål från tid till annan måste revideras för att hållas tidsenlig. Den kan ej ges en slutgiltig utformning. Skolans roll i såväl den enskildes som i samhällets liv gör det därtill nödvändigt, att verksamheten inriktas mot framtiden.

En annan utgångspunkt för beredningens försök att ange målsättningen för den obligatoriska skolan är: »I centrum för skolans verksamhet står den enskilde eleven och utgångspunkten är aktningen för elevens människo-värde, hans personlighet och egenart». Skolan utgör en del av samhället. Detta konstaterande gäller i första hand det närsamhälle: den landsbygd eller stadsbygd, där eleven bor. Om eleven skall fostras till medlemskap i detta samhälle, både kan och bör denna fostran ske under medverkan av den gemenskap, i vilken han senare skall ingå. Detta måste betyda, att skolans direkta kontakter med närsamhället, dess människor och samhällsfunktioner på alla sätt bör underlättas och stimuleras. Kulturvalet får anses utgöra den väsentliga delen av sakinnehållet i den fostran, som skolan bibringar sina elever. Beredningen framhåller, när den går att specificera de mål den anser vara väsentliga, att fostran och undervisningen inte får betraktas som två separata funktioner. All undervisning innebär en påverkan av personligheten, antingen vi medvetet åsyftar den eller inte. Undervisningen har sålunda en fostrande effekt. Målsättningen är enligt skolberedningen:

I. Individuell fostran, vilken kan specificeras som

a) utveckling av elevens personlighet intellektuellt, emotinellt, estetiskt, etiskt o. s. v.;

b) arbetsfostran såsom arbetsvanor, studieteknik och attityder till arbetet;

c) fostran för fritiden så att denna kan fyllas med utvecklande innehåll av skapande karaktär;

d) hälsofostran, både själslig och kroppslig;

e) fostran för familjeliv;

f) allmänt grundläggande kunskaper och färdigheter såsom:

1. Språkfärdighet, förmåga att i tal och skrift kunna kommunicera med andra, att kunna läsa med behållning både på eget och främmande språk;

2. räknefärdighet;

3. orientering i den omgivande verkligheten och i det förflutna främst orientering i livsåskådningsfrågor, samhällsorientering och naturvetenskaplig orientering.

II. Social fostran. Skolsamhället kan betraktas som en övningsplats för social fostran, vilken måste inriktas på att förhållandena i vårt moderna samhälle karaktäriseras av snabb föränderlighet.

Beredningen analyserar allmänbildningsbegreppet och definieras detta på följande sätt: Allmänbildning synes lämpligen böra beteckna sådana attityder, vanor, färdigheter och kunskaper, som inte är av den art, att de är direkt nödvändiga för individens mer eller mindre specialiserande yrkesarbete.

En specifikation av de allmänbildande ämnesområdena och aspekterna på undervisningen ger följande uppräknig:

1. Den nödvändiga grund av färdigheter i fram för allt läsning, skrivning, räkning och om möjligt främmande språk, som individen måste besitta.

2. Ett visst mått av insikter och färdigheter i praktiska ämnen, som man behöver för att klara vardagliga uppgifter i hem och samhälle.

3. Kunskaper om hur man skall vårda sin hälsa.

4. Ökad mottaglighet för bildning och tillräcklig grund för vidare bildningsgång på egen hand.

5. Sådana minneskunskaper, som gör det möjligt för individen att anpassa sig i dagens samhälle och att där fungera som samhällsmedborgare.

Som framgått av ovanstående återgivning av skolans målsättning, tillmättes nu fostran och fritiden stor betydelse.

Det omfattande vetenskapliga material och de utredningar, som legat till grund för de senaste årens skolbeslut, har också lämnat sidobelysning åt den samhällspedagogiska verksamheten.

I *skolberedningens huvudbetänkande* anfördes på sidan 146:

»Elevens anlag och behov och hemmets påverkan utgör enligt ovan angivna förutsättningar för skolans verksamhet. En sådan är även de intryck, som eleven får i kamratkretsen och från miljön i övrigt och som ofta djupt ingriper i utformningen av hans karaktär och hållning. Bland kamraterna blir han medlem i en grupp utanför hemmet och samhällsvarelse i ett nytt sammanhang. Hans värderingar, behov och uppträdande kan där komma att undgå betydande förändringar. Kamratkretsen med solidaritetskänslan som förutsättning för gruppens bestånd har vanligen en gynnsam inverkan på hans utveckling, men det finns också risker för att den kan påverkas i negativ riktning. Förekomsten och yttringarna av ungdomens gruppbildningar, som i mycket synes vara en följd av hemmets förändrade funktioner, blir en realitet, som man med nödvändighet måste räkna med bland förutsättningarna för skolans verksamhet. Det är antagligt, att skolan bättre än för närvarande skulle kunna öva inflytande på denna mer tillfälliga miljöpåverkan genom att på olika sätt studera och analysera de starka sociala krafter, som här uppenbarar sig.»

På sidan 154 framhäves: »I synnerhet med elever i tonåren försvåras den etiska fostran av att de unga solidariserar sig med kamratgruppen och dess normer, vilka ofta står i viss motsättning till dem som skolan förmedlar. Skolan har att klargöra solidaritetens problem, dess positiva och negativa värden och att minska den klyfta, som kan råda mellan ungdomens och det vuxna samhällets sederegler, men också att tillvarata och kanalisera den moraliska aktivitet, som kamratgängets inbördes solidaritet vittnar om.

Om skolan alltifrån början (sid. 155—156) förstår att låta eleven övervinna svårigheter, som avpassade efter hans ålder och personliga förutsättningar, har den därigenom givit ett viktigt bidrag till hans personlighetsfostran. Eleven har lärt sig aktning för ansträngningen och för det planerade systematiska arbetet, fått erfarra glädjen över att tränga framåt, fått självförtroende och intresse för att gå vidare.

Utgångspunkten för denna strävan är barnets aktivitetsbehov, som under skoltiden målmedvetet skall tas i anspråk, ledas och utvecklas. I stor utsträckning är arbetet ännu vid skoltidens början liktydigt med att göra

något med händerna, forma och bygga material, skriva, måla, teckna etc. Den arbetsupplevelse som följer med dessa manuella sysselsättningar — vilka givetvis har intellektuella inslag — bör få utgöra en grund för skolans arbetsfostran och tillvaratas för att stimulera också intellektets träning och de emotionella och sociala sidorna av personlighetslivet. En fördel med det manuella arbetet är, att det ofta medger eleverna utlopp för deras behov av självverksamhet. Det kan också med utsikt till framgång tas i anspråk för den estetiska fostrans tjänst. Det manuella arbetet kan då få karaktären av fritt skapande».

Skolans arbetsfostran måste gälla allt slags arbete och avse också intellektets träning och estetiska och sociala skolning. Det manuella arbetet är emellertid av grundläggande betydelse och för många elever en nödvändig stimulans till studiearbete överhuvud. Skolans arbetsfostran kan därför med fördel anknytas till arbete med händerna och detta gäller hela skoltiden igenom, inte minst på högstadiet där många elever behöver anknytning till praktiska uppgifter i t. ex. slöjd, hemkunskap och maskinskrivning samt till konkreta arbetsmetoder i övriga ämnen för att överhuvud kunna finna sig tillrätta med skolans uppgifter. I detta sammanhang bör också framhållas, att skolan bör stimulera eleverna till sådan fritidsverksamhet, som medger utlopp för lusten att skapa och som ger tillfredsställelse.

Fostran till demokarti har behandlats av riksdagen. Den praktisk — demokratiska fostran belyses främst i förarbetet till grundskolan; i propositionen rörande denna och läroplanerna för grundskolan, fackskolan och gymnasiet.

På sidorna 158—159 i skolberedningens huvudbetänkande återfinnes: »... Skolan måste se till, att de unga inriktas och utrustas så att de under den ökade fritiden både vill och kan göra aktiva insatser i samhällslivet samt även i övrigt ge denna fritid ett utvecklande och värdefullt innehåll». »... Det förutsätter att gemensamhetsupplevelserna i skolan bidrar till sådana värderingar och en sådan inställning, att eleverna vid senare år är benägna att träda i kontakt och samverka med andra människor med liknande intresseinriktning. Under skoltiden bör eleverna därjämte genom skolans försorg beredas möjlighet att utom det schema-bundna arbetet träffas och verka i föreningar och klubbar.»

»... Skolan skall genom att i olika former verka för en estetisk fostran av sina elever kunna göra väsentliga insatser för en fritidslivets omgestaltning...» »Skolberedningen har velat ge ett så långt möjligt koncentrerat uttryck för den åsikten att just en fostran för fritiden erbjuder särskilt angelägna uppgifter och betydande möjligheter för skolan att genom sin verksamhet skapa en aktiv kulturmiljö i vårt land och göra livet rikare och meningsfullare för människorna...»

»Allteftersom skolans mål mera klart angivits vara inte enbart undervisning, utan också fostran i vid bemärkelse, måste man söka uppnå en

bättre balans mellan skolans verksamhet på olika områden. Man måste sträva efter att ofta och konsekvent sätta eleven i situationer, där han får upptäcka och utforska, känna och uppleva, forma och skapa, om hans mognande skall utsträckas utanför kunskapstilläggnelsen och resultera i intresse och inlevelse och i frivilliga val av värdefulla fritidssysselsättningar.»

På sidan 161 framhålles: Eleverna är i den obligatoriska skolan ännu inte mogna för några definitiva ställningstaganden i ideologiska avseenden, men de bildar sig tidigt uppfattningar, låt vara osjälvständigt, på detta område. I annat sammanhang understryker skolberedningen vikten av att skolan inte auktoritativt söker påverka eleverna för någon viss ideologisk uppfattning: skolans uppgift är här att skapa intresse och allvar och att ge kunskap och överblick. Men därmed är inte sagt, att skolan bör motverka elevernas lust att anstränga sig för uppfattningar, som de tillägnat sig. Debatten bör vara fri och intresset för debatten kring dessa frågor bör uppmuntras i lämpliga sammanhang också i det reguljära skolarbetet. Till de viktigaste fritidssysselsättningarna i vuxensamhället hör det föreningsliv, som grundar sig på ideologisk gemenskap mellan föreningsmedlemmarna och vilja att utträta något i den gemensamma ideologiens tjänst. Skolan bör fostra till aktivitet och engagemang i detta avseende. Det kan ske genom en intressväxlande undervisning; det kan också ske genom uppmuntran åt elevernas föreningsverksamhet, inte minst när den har ideologisk karaktär. Föreningar, som på demokratins grund sysslar med politik eller livsåskådningsfrågor, bör vara föremål för skolans positiva intresse.

»Sport och idrott (sid 165) utgör ett viktigt inslag i den verksamhet som avser elevernas fysiska fostran. Särskilt angeläget är det att skolan genom denna undervisning skapar en riktig inställning till en idrott utan överdrifter.» »Skolan har efter hand fått ett allt större ansvar för att stimulera eleverna till att efter skolgångens slut riktigt använda fritiden för sport, idrott och friluftsliv.»

På sidan 180 anföres: »En sådan social delaktighet, varom här har talats, bör grundläggas i det dagliga skolarbetet redan i de allra första klasserna för att sedan på allt sätt vidareutvecklas under skoltidens lopp, organiserade och ledda av eleverna själva samt verksamma med stöd av skolans eller av ungdomssammanslutningar av olika slag. Den kan därigenom underlätta elevernas kontakt med föreningslivet och med samhällslivet i det hela samt intressera dem för fortsatt medverkan däri...»

»Den orientering i övrigt i det nutida samhället, som utgör ett inslag i skolans sociala fostran, måste på motsvarande sätt bygga på barnets erfarenhetsvärld och utifrån den klargöra sociala sammanhang eller ge barnet förmåga att på egen hand orientera sig i olika samhällsliga gruppbildningar och hjälpa det till social anpassning. Denna orientering bör omfatta utöver hemmet även skolan, kamratlivet, föreningslivet, arbetslivet, kommunen, staten, världssamhället. Det är slutligen angeläget framhålla, att skolans

sociala fostran sker med inriktning på att förhållandena i vårt moderna samhälle karaktäriseras av snabb föränderlighet. Den måste därför också bibringa eleverna kunskap och färdighet på andra områden, som erfordras för att de väl skall fylla sina uppgifter som medlemmar i detta samhälle. Förmåga till objektivitet och självständighet, till kritisk hållning och motståndskraft mot tendentiös påverkan, vana och förmåga att väga argument mot varandra och därefter ta ställning bör därvid främjas. En sådan fostran och undervisning skulle emellertid innebära en alltför tung börda för skolan, om denna vore nödsakad att verka isolerad och utan stöd, eftersom skolans utvecklingstempo till sin natur är relativt långsamt och dess möjligheter begränsade. En skola, som är väl inlemmad i samhället, som verkar med bistånd från närsamhället och bland elever som intresserats för och aktivt deltar i dessa angelägenheter alltefter måttet av sina resurser, har större möjligheter att väl fylla sin uppgift, när det gäller att meddela en sådan fostran.»

I Kungl. Maj:ts proposition 1962:54 angående reformering av den obligatoriska skolan m. m. formulerar departementschefen en rad principiella synpunkter, som torde bli riktningsgivande för det samhällsfostrande arbetet under en följd av år framåt: »Avgörande för skolans mål och undervisning och undervisningens innehåll är varje människas rätt till allsidig utveckling av sina anlag och intressen. Tungt vägande är också den moderna människans behov av och krav på sådana egenskaper hos människorna vilka grundlägger och förstärker demokratins principer för samverkan och tolerans mellan kön, raser och nationer och som gör människorna till nyttiga samhällsmedlemmar i en tid, som kännetecknas av stark utveckling. Skolberedningen tar individens behov och samhällets krav som utgångspunkt för målsättningsdiskussionen och betonar, att samlivet i det demokratiska samhället måste utformas av fria och självständiga människor. Men friheten och självständigheten får inte utgöra självändamål; de måste vara grundvalar för samarbete och samverkan. Fostran till fritt och självständigt kritiskt omdöme, vilket är en mycket viktig uppgift för skolan, måste kompletteras med fostran till samarbete. Respekt för sanning och rätt, för människans egenvärde, för människolivets okränkbarhet och därmed för rätten till odelad personlig integritet representerar så omistliga tillgångar, att de kan sägas utgöra några av de grundvärden, som måste få bestämma skolans mål och undervisningens innehåll och inriktning.

Även om i övrigt det mesta är föränderligt i utvecklingsamhället, ges det vissa grundvärden, som aldrig förlorar sitt innehåll eller sin giltighet. Det har avgörande betydelse för skolans fortsatta arbete, att denna målsättning är allmänt godtagen, och det är därför enligt min mening väsentligt att skolberedningen varit helt enig om dessa principiella riktlinjer för skolans arbete, liksom att de som yttrat sig över förslaget inte satt här berörda riktlinjer i fråga. Härav följer för undervisningsarbetet sammanfattningsvis

kraven på självverksamhet, åskådlighet, individualisering samt gemenskap och samarbete.»

»..... Skolans mål är att uppfatta som en helhet. Den uppdelning på delmål, som skolberedningen gör, är huvudsakligen praktiskt betingad och avser framför allt att ge de huvudriktningar, i vilka skolan för närvarande synes böra sätta in sina ansträngningar, de områden, där dessa uppgifter nu är särskilt angelägna. Vad beredningen i detta sammanhang anför om en ändrad avvägning mellan kunskapsmeddelelse och fostran, om individuell fostran i dess olika aspekter innefattande bl. a. personlighetsutveckling och intellektuell skolning, om social fostran, det nutida allmänbildningsmålet och den förberedande yrkesutbildningen synes mig i allt väsentligt vara väl ägnat som riktpunkt för skolans läroplan och därmed också för dess arbete.»

»... Skolan är endast en del av det samhälle, i vilket den ingår och målet för dess verksamhet är, som nyss anfördes, i hög grad beroende av samhällets behov och önskemål. Samhället utvecklas och förändras kontinuerligt, en utveckling, var till skolan sett i ett större perspektiv själv bidrar. Skolans mål måste därför från tid till annan revideras. För detta talar även skolans egen inre utveckling, den efter hand ökade lärarerfarenheten, ämnesstoffets successiva förnyelse, undervisningsmetodikens förändring och förbättring, tillförseln av nya och mer avancerade pedagogiska hjälpmedel m. m.»

»Hela detta dynamiska skeende i och omkring skolan medför, att dess mål måste tid efter annan revideras, dess uppgifter fortlöpande hållas tidsenliga. Kravet på en fortskridande skolreform i denna mening är fortfarande och måste framledes vara lika angeläget som då det på sin tid framfördes av 1964 års skolkommision. Ansvar för att denna fortlöpande förnyelse och anpassning till efter hand ändrade förutsättningar och önskemål kommer till stånd, något som bör kunna företagas utan alltför ofta återkommande förändring av organisationen, synes i första hand böra vila på den centrala skolledningen, även om det självfallet också ständigt bör vara aktuellt för alla dem, som ute på fältet ägnar skolan sin kraft och sitt intresse, såväl lärare som föräldrar och förtroendemän.»

»Jag vill kanske kraftigare än beredningen understryka, att även om det bör vara lika naturligt för hemmen att ha kontakt med skolan som skolan med hemmen, måste dock ansvaret för att samverkan kommer till stånd i sista hand vila på skolan. Jag har redan framhållit, vilken betydande vikt för skolans arbete som föräldrarnas intresseengagemang har, och jag kommer på nytt tillbaka till denna fråga, till spörsmålet om skolans längd, innehåll och utformning. Angelägenheten av att i erforderlig omfattning få föräldrarnas medverkan i samarbetet torde emellanåt tarva nya och okonventionella grepp för att man skall kunna lösa uppstående problem och få verksamheten effektiv.»

Arbetsgruppen har funnit det angeläget att utförligt erinra om de sålunda

formulerade målsättningarna för samhällets engagemang för fostran i utbildningssamhället. Som framgått av de långa citaten, har skolberedningen och stadsrådet fastslagit, att fritidsfostran spelar en central roll i vår nuvarande uppfostringssituation. Med en tillspetsning kan sägas, att skolan i *ett* sammanhang tar ställning till för vårt samhälle avgörande värderingar. Man slår fast, att skolan skall fostra till demokrati. De värderingar som ligger bakom ställningstagandena för demokrati och hävdandet av alla människors lika och unika värden, företrädes av en rad organisationer här i vårt land.

Avgörande upplevelser för idébakgrunden är enligt arbetsgruppens mening engagemang i organisationer, som företräder livs- och samhällsstyrande ideal och värderingar. Upplevelsen av den konkreta, praktiska demokratin under för- och högpuperteten, som uppenbarligen spelar en så avgörande roll för utvecklande av en människas förmåga att ta ställning i samhälls- och livsfrågor, att stå för ställningstagandena och att ompröva dem, sker till avgörande del inom ramen för de fria och frivilliga ungdomsorganisationerna.

Ofta tillmätas *oorganiserade* grupper av ungdomar en alltför stor roll. Det synes emellertid vara i de små, fast organiserade och kontinuerligt arbetande grupperna, som den avgörande påverkan sker. I detta sammanhang vill arbetsgruppen knyta an till de synpunkter rörande opinionsbildning och forskning kring dessa frågor, som beredskapsnämnden för psykologiskt försvar publicerat.

På grundval av amerikansk opinionsbildnings- och masskommunikationsforskning har fil. lic. Ola Melén sammanställt en rad fakta, som här förtjänar uppmärksamhet. Analyser av ställningstaganden under en valrörelse synes visa, att masskommunikationer (TV, radio, press) är mindre verk samma än vad man tidigare i allmänhet ansett. Den påverkan, som utgår från massmedia når först den grupp personer, som i sin tur förmedlar det de ser, hör och läser till bekanta och arbetskamrater och givetvis till familjemedlemmar, som de står i förtroendeförhållande till. Dessa opinionsledare, främst i förtroendeställning inom de stora folkliga rörelserna utformar i mindre grupper ställningstagandena till aktuella spörsmål. Opinionsledarna är inte att betrakta som dirigenter av opinionen. De kan inte själva leda opinionen. Opinionsledaren måste förvalta sin auktoritet så att den inte går förlorad. Auktoriteten skulle försvagas, om man sökte påverka folk i en riktning, som alltför mycket strider mot allmän uppfattning och fundamentala värderingar.

I vårt samhälle kan ungdomsorganisationerna betraktas som serviceorgan då det gäller fostran av unga människor till ställningstagande till livs- och samhällsstyrande frågor. De kristna sammanslutningarna har specialiserat sig på en rad etiska frågeställningar, som är av väsentligt intresse för vårt samhälle. Nykterhetsrörelsens ungdomssammanslutningar kämpar främst för att forma attityderna gentemot alkoholen. De politiska ungdomsrörelser-

na ger unga människor service för ställningstagande till samhällsstyrande värderingar och till aktuella samhällsangelägenheter. Idrottsrörelsen ger en allmänfostran till respekt för spelregler samtidigt som den skapar opinion för fysisk fostran i begreppets vidaste mening.

Ledarna i nämnda organisationer och andra aktuella sammanslutningar spelar en avgörande roll för ungdomens ställningstagande till samhället.

KAPITEL 4

Samhället och fritidsfostran

I läroplan för grundskolan framhålles bl. a.

I centrum för skolans fostrande verksamhet står den enskilda eleven. Att hjälpa varje elev till en allsidig utveckling är riktpunkten för skolans arbete. Det innebär, att den med aktning för elevens människovärde och kännedom om hans individuella egenart och förutsättningar skall söka främja hans personliga mognande till en fri, självständig och harmonisk människa. Skolan skall ge individuell fostran.

Den enskilda människan är i sin kontakt med omvärlden också medmänniska och medborgare. Hon är medlem av familj och kamratkrets, och hon är samhällsmedlem. För att hon skall kunna finna sig tillrätta i tillvaron, måste hon redan under skoltiden få öva sig att leva och verka i gemenskap med andra och förbereda sig för sitt liv som framtida familjebildare och aktiv medborgare i morgondagens samhälle, som betydligt mer än det nuvarande kommer att kräva samverkan mellan människor av olika läggning och begåvning. Skolan måste med andra ord också ge social fostran.

Skolan kan självfallet inte ensam leda barnets utveckling. Även under barnets år i skolan har hemmet det primära och huvudsakliga ansvaret för dess fostran och vård. Av största betydelse är då att söka överbrygga de olikheter i uppfostringsnormer, som kan finnas mellan hem och skola. För en individualiserad fostran behövs därtill god kännedom om elevens situation i dess helhet. Skolan bör hålla sig orienterad om elevens hemmiljö, och föräldrarna bör få tillfälle att ta del i skolans vardag och fest. Kontakten mellan skola och hem gynnas av att båda parter lär känna varandras verksamhetsområden. Även om det bör vara lika naturligt för hemmen att ta kontakt med skolan som för skolan att kontakta hemmen, måste dock ansvaret för att samverkan kommer till stånd i sista hand vila på skolan. I en skolorganisation, som successivt ställer eleven inför olika valmöjligheter, får skolan en starkt ökad förpliktelse att informera hemmen i samband med viktiga avgöranden under elevernas studietid och inför deras övergång till fortsatt utbildning eller till uppgifter i arbetslivet. Föräldrarnas aktiva intresse i dessa för deras egna barn så viktiga frågor bör initieras och stimuleras genom lämpliga åtgärder från skolans sida med sikte på att åstad-

komma ett intensifierat och breddat samarbete mellan hem och skola till gagn för trivseln i det dagliga skolarbetet och till stöd för både föräldrar och lärare i deras fostrargärning.

Skolan utgör en del av samhället. Skall den lyckas fostra sina elever till goda samhällsmedlemmar, måste den ge dem kunskap om samhället och stärka deras samhörighet med det. Särskilt gäller detta närsamhället, dvs. den bygd, där eleven bor. Genom ömsesidiga kontakter mellan skolan och närsamhället, dess människor och funktioner, bör elevernas anpassning till samhället främjas, samtidigt som skolan växer intimare in i medborgarnas intresse och blir en levande angelägenhet för dem.

Genom sin individuella och sociala fostran skall skolan ge alla elever en grundläggande bildning, som till dem förmedlar sådana färdigheter och kunskaper, vanor, attityder och värderingar, som är av betydelse för deras fostran och personliga utveckling och för deras möjlighet att anpassa sig i dagens och morgondagens samhälle och att där fungera som yrkesutövare och samhällsmedborgare. Det bör observeras, att skolan just när den meddelar kunskaper utför sin fostrande uppgift. Kraven på goda grundläggande kunskaper å ena sidan och på allmän förmåga att använda kunskapskällor, tillämpa sitt vetande och uppfatta sammanhanget mellan fakta å andra sidan är nära samhöriga och måste samtidigt upprätthållas.

Växlingar i kultursituationen kan — såsom redan framhållits — medföra, att frågan om den grundläggande bildningens lämpliga innehåll från tid till annan kan behöva omprövas. Obestridligt synes dock vara, att den gemensamma referensram, som grundskolan vill ge alla medborgare, i dagens komplicerade samhälle måste omsluta ett rikare innehåll än förr. Jämte grundläggande språk- och räknefärdigheter skall skolan ge eleverna en vidgad kännedom om naturens och kulturens värld. Den skall genom en av saklighet präglad undervisning i kristendoms kunskap och i ämnen av samhälls- och naturorienterande slag föra dem in i den omgivande verkligheten och i det förflutna, söka klargöra sambandet mellan det förflutna och det närvarande samt orientera dem i livsåskådningsfrågor. Det är i vår tid angelägnare än förut, att en elementär naturvetenskaplig orientering kommer samtliga elever till del. En viktig grupp bland de allmänna ämnen, som är obligatoriska för alla och som skall samverka, när skolan söker fullgöra sin bildningsuppgift, utgöres av ämnen för estetisk-praktisk och fysisk fostran.

I ett demokratiskt samhälle, där man önskar lägga allt större ansvar på den enskilda människan, får intellektets skolning stor vikt. De kvaliteter, som särskilt bör hållas i sikte, är tankens klarhet och reda, dess rörlighet och skärpa, förmågan att pröva kritiskt och självständigt och motstå tententiös påverkan, att analysera, jämföra och sammanfatta.

Vid sidan om uppgiften att stimulera och öva elevens tankeförmåga är

uppgiften att utveckla hans känslö- och viljeliv det väsentliga på personlighetsfostrans område.

Av största betydelse är den miljö, som skolan skapar för eleverna, och den trygghet och trivsel, som de upplever där; vänlighet och förståelse parade med fasthet bör möta dem i skolan.

Ett starkt intresse för den enskilda eleven och individuell anpassning av undervisningen efter hans läggning och förmåga är viktiga förutstättningar för att skolan skall lyckas väcka och vidmakthålla studieintresse och arbetslust. Skolan bör ta vara på alla möjligheter att berika och utveckla elevernas känsloliv. Bland annat måste dess undervisning och verksamhetsformer genomsyras av en strävan att medverka till en estetisk fostran av de unga, att lära dem uppfatta och njuta av det sköna i olika former, konst, litteratur, musik och natur, samt att frigöra deras personliga uttrycksmöjligheter och på olika sätt låta dem få ge utlopp åt fantasi och spontan skaparlust.

Betydelsefulla inslag i skolans strävan att främja viljelivets utveckling är att skapa självtillit hos eleven, befrämja hans initiativkraft och hans förmåga att med noggrannhet och uthållighet arbeta för att nå uppställda mål samt utveckla hans beredskap till gott samarbete med andra. Genom sin etiska fostran skall skolan ge honom en god uppfattning om de moraliska normer, som måste gälla i sammanlevnaden mellan människor och som bär upp rättsordningen i ett demokratiskt samhälle. Han måste bli fullt medveten om innebörden av etiska begrepp som rättvisa, ärlighet, hänsyn och tolerans och om konsekvenserna av brott mot lagar och föreskrifter. Skolan bör själv så långt möjligt fungera efter normer, som eleverna accepterar, och regler, som de själva är med om att utforma. De motsättningar, som i vissa avseenden kan föreligga mellan ungdomens och de vuxnas normer och sederregler, bör skolan ta upp till diskussion och söka utjämna. Solidaritetens problem, dess värde och risker, bör klagöras.

En stor del av människans liv ägnas åt arbetet, och inte bara för läraren utan också för eleven är skolan en arbetsplats. Genom att anknyta till de ungas aktivitetsbehov, leda det och utveckla det, måste skolan sträva efter att skapa arbetsglädje. Den skall genom arbete meddela fostran för arbete. Denna arbetsfostran måste gälla allt slags arbete, praktiskt lika väl som teoretiskt. Skolan skall lära eleverna att planera sitt arbete på ett ändamålsenligt sätt och att självständigt och metodiskt tillägna sig färdigheter och kunskaper, och den skall i samband därmed hos dem grundlägga goda arbetsvanor och lämpligt studiesätt. Den bör med deras stigande ålder kunna ställa allt högre krav på arbetets kvalitet och lära dem att hysa aktning för varje slag av väl utfört arbete och därmed bidra till att utjämna skillnader i värderingar av olika yrken.

Väsentligt är, att alla får en positiv grundinställning till studierna samt att var och en lämnar en aktiv och intresserad medverkan i arbetet och gör sitt bästa inom ramen för sin fallenhet och sina förutsättningar. Därmed kan

en studiehåg och ett bildningsintresse väckas, som varar livet ut och som öppnar vägen från skolsalen till bibliotek och samlingar, kurser och studiecirklar, till tidningar och tidskrifter, film, radio, television osv. Den obligatoriska skolan bör bli en grundskola för fortsatt bildningsstråvan, inriktad på utveckling av personligheten och förkovran i yrket.

Sistnämnda synpunkt på skolans uppgift får särskild betydelse i en tid, då samhällsutvecklingen och de tekniska framstegen medfört, att människan erhåller allt större fritid och den fysiska ansträngningen ofta minskar. Skolan måste se till, att de unga inriktas och utrustas så, att de under den ökade fritiden både vill och kan göra aktiva insatser i samhällslivet samt även i övrigt ge fritiden ett utvecklande och värdefullt innehåll. En sådan fostran för fritiden inrymmer betydande möjligheter för skolan att genom sin verksamhet skapa en aktiv kulturmiljö i vårt land och göra tillvaron mera innehållsrik för människan. Det räcker inte med att skolan genom sin undervisning väcker intresse för fortsatta bokliga studier. Den måste även mera direkt inrikta sin verksamhet på att stimulera till sådana former av fritidsverksamhet som friluftsliv, idrott och gymnastik, sång och musik, teckning och målning, slöjd och annat manuellt arbete samt fri hobbyverksamhet av annat värdefullt slag. Särskilt viktigt är att elevernas sinne för de estetiska värdena uppodlas både genom deras egen skapande verksamhet och genom smakfostran. Att väcka de ungas intresse inför de stora och gemensamma grundfrågor, som gäller livsåskådning och samhällsuppfattning, faller också på skolans lott. Genom stimulerande undervisning och fri debatt i det reguljära skolarbetet samt genom uppmuntran att delta i förenings- och bildningsverksamhet i och utom skolan kan eleverna fostras till aktivitet och engagemang i samhälleligt och ideellt arbete.

Familjen är den första gruppbildningen, i vilken barnet ingår. Det är därför naturligt, att skolan tar familjen till utgångspunkt i sin sociala fostran av eleverna. Denna skall förbereda dem för deras liv som framtida familjebildare, och fostran för familjelivet bör under hela skoltiden meddelas dels vid undervisningen i de ämnen, som har naturlig anknytning till frågor berörande hem och familj, dels genom elevernas praktiska arbete för att vårda den egna skolmiljön. I dessa och andra lämpliga sammanhang bör uppmärksamhet ägnas åt ekonomisk fostran, som är av stort värde för varje människa både som individ och som medlem av familj och samhälle.

Samlivet i det demokratiska samhället måste utformas av fria och självständiga människor. Men friheten och självständigheten får inte utgöra självändamål: de måste vara grundvalen för samarbete och samverkan. Skolans sociala fostran skall därför grundlägga och vidareutveckla sådana egenskaper hos eleverna, som i en tid av stark utveckling kan bära upp och förstärka demokratins principer och tolerans, samverkan och likaberättigande mellan kön, nationer och folkgrupper. Att väcka respekt för sanning

och rätt, för människans egenvärde, för människolivets okränkbarhet och därmed för rätten till personlig integritet är en huvuduppgift också för den sociala fostran, som skolans verksamhet skall omfatta. Betydelsefullt är, att eleverna fostras till hjälpsamhet mot varandra och till villighet att ställa sin förmåga till andras tjänst, när så är möjligt och lämpligt. De ungas känsla av samhörighet och medansvar måste emellertid vidgas utöver gränserna för familj och släkt, kamratkrets och skola till att omsluta allt större samhällsbildningar. Skall utvecklingen kunna främja och befästa fred och frihet bland folken och skänka allt bättre livsbetingelser åt människorna, måste skolan bland de unga skapa ökad förståelse för människors liv och villkor inom andra, längre bort liggande samhällsbildningar och lära dem inse betydelsen av goda mellanfolkliga relationer och internationell samverkan.

För kontakten mellan skolan och samhället ges ofta goda utgångspunkter i själva undervisningen, som bör ge aktuella aspekter på samhällsfrågor. Då så kan ske bör läraren efter samråd med rektor ge verklighetsunderlag åt undervisningen genom bl. a. söka kontakt med representanter för organisationer och folkrörelser samt kommunala och statliga organ för att få deras medverkan i undervisningen med diskussioner och aktuell information. Vidare är studiebesök och intervjuer vid samhällsliga institutioner, t. ex. riksdag, stads- eller kommunalfullmäktige och domstolar, samt vid företag, t. ex. jordbruk, industrier, spar- och kreditinstitut, väl ägnade att ge en åskådlig föreställning om samhälls- och näringsliv. Genom den praktiska yrkesorienteringen får högstadiets elever ännu en kontaktpunkt med det samhälle, som omger skolan.

Det närmande mellan skola och samhälle, som dessa och andra liknande besök och kontakter medför, bör göra det lättare för eleverna att växa in i det samhällsliv, i vilket de efter slutad skolgång skall göra en insats. Det bör också kunna stimulera deras intresse för närsamhällets förhållanden och utveckling samt öka deras känsla av medborgerligt ansvar. Samtidigt betyder ett sådant närmande, att skolan och dess angelägenheter uppmärksammas av olika företrädare för närsamhället och kan bli föremål för ökat intresse bland dem. För skolan är det självfallet av utomordentlig betydelse att kunna verka med insiktsfullt och helhjärtat stöd från närsamhällets sida.

Skolan måste samverka med vissa samhällsinstitutioner på orten även i andra sammanhang. Med ungdomsstyrelser och fritidsnämnder måste samarbetet självfallet bli av stor omfattning. I denna verksamhet bör också eleverna engageras på lämpligt sätt. Även med barnavårdsnämnden, andra sociala nämnder och understundom med polisen bör samverkan äga rum. Det åligger de elevvårdande organen inom skolan att uppehålla denna kontakt, och rektor bör övervaka att så sker. Den kan inte vara enbart institutionell utan måste också vara personlig. Där rektor eller någon lärare är

ledamot av barnvårdsnämnden eller någon annan social nämnd, kan ett mera vidsträckt samarbete komma till stånd utan att man vidtar särskilda anordningar. I vissa kommuner finns i brottsförebyggande syfte permanenta samarbetsorgan med representanter för skola, barnavård och polis, vilka uppnått goda resultat. Det är angeläget, att sådana organ kommer till stånd även i andra kommuner. Intill dess så skett, bör i varje fall med några års mellanrum en studiedag ägnas åt skolans samarbete med barnvårds- och socialvårdsmyndigheter samt polisen. Vidare kan lärarna besöka polisen och de olika nämnderna och ta del av deras arbete; tjänstemän från dessa kan komma till skolan för att med föredrag och vid diskussioner berätta om och belysa vad de gör.

Skolan inlemmas i närsamhällets liv inte minst då dess lokaler under eftermiddagar och kvällar upplåtes även för andra samhällsändamål. Dess specialrum och klassrum bör få användas exempelvis för ungdoms- och folkbildningsarbete samt annat ideellt arbete ävensom för politiska organisationers verksamhet. Sådan upplåtelse av skolans lokaler bör ske också till exempelvis ungdomar från andra kommuner. Den skall äga rum på de ekonomiska villkor, som anges i skolstadgan. Det bör vara lätt för skolans ledning att skaffa sig garantier för en god vård av anläggningen genom att lägga ansvaret för tillsynen på vederbörande gästande sammanslutning — ett sådant förtroende missbrukas sällan. Skolan bör på detta sätt kunna bli ett centrum i samhället, dit de flesta har ärende. En klok inställning från skolans sida i de hänseenden, som nyss berörts, bidrar starkt till att förverkliga en god samverkan mellan hem, skola och samhälle.

Samvaron under friare former mellan lärare och elever och mellan eleverna inbördes under friluftsverksamheten kan verksamt bidra till att utveckla kamratkänsla, hjälpsamhet, ledarförmåga och samhörighet med skolan. På idrottsplatsen och under vandring i skog och mark har läraren tillfälle att lära känna sina elever från andra sidor och under andra förhållanden än vid arbetet i skolan.

Friluftsverksamheten bör stimuleras till ett varaktigt intresse för idrottslig verksamhet och regelbunden stärkande utevistelse som en nödvändig motåtgärd i en alltmer mekaniserad tillvaro för bibehållanden av kondition och arbetsförmåga. Den bör bidra till att skapa intresse för att ge kunskap om natur och friluftsliv, så att allt flera kommer att utnyttja den ökade fritiden till fullvärdig rekreation.

Elevernars fritidsverksamhet bidrar till individens utveckling och ger stoff för anlags- och yrkesorientering. Den kan komplettera och stödja undervisningen i skolans ämnen, öka trivseln med skolarbetet och stimulera till

aktivare insatser där. Fritidsverksamheten ger möjlighet att leda ungdomarnas naturliga behov att sluta sig samman i grupper och gäng i positiv riktning och att därtill ge aktiv samhällskunskap om föreningsteknik m. m. Den bidrar — rätt utnyttjad — till förståelse för att ett förtroendefullt och trivsamt samarbete kan vara oberoende av deltagarnas ålder.

En förutsättning för att skolungdomens fritidsverksamhet skall få denna effekt är, att den betraktas och behandlas som en ungdomarnas egen angelägenhet, organiserad och ledd av dem själva. Den skall icke arrangeras så, att den uppfattas som påtvingad. Ungdomarna skall känna, att de i skolan har ett stöd, när deras egna resurser ej räcker till, och att skolan kan hjälpa till med sakkunskaper, idéer och uppslag utan att träda deras behov av självständighet för nära.

Viktigt är därjämte, att det stöd skolan erbjuder ges i samråd med samverkan med föräldrarorganisationer och med motsvarande verksamhet utanför skolan samt med representanter för samhällets barna- och ungdomsvård. Konkurrens mellan dessa är onödig och olämplig och till skada för ungdomarnas respekt för vuxensamhället.

Elevföreningar i skolan ger eleverna tillfälle att samlas för att odla gemensamma intressen; de får vana att fungera i olika sammanhang inom ett ordnat föreningsliv; de blir inställda på att lojalt följa de beslut som fattas men också att verka för ändring av vad de ogillar.

Elevföreningar kan vara av olika slag. De yngre eleverna samlas i hobbyklubbar och klassföreningar, de äldre kan utveckla en föreningsverksamhet, som omspannar ett rikt register, t. ex. idrott, musik, läsning, dramatik, foto samt olika ideella frågor, såsom nykterhetsfrågor samt religiösa och politiska frågor. I regel för dessa föreningar en ganska ojämn tillvaro, eftersom de är starkt beroende av de begåvningar och det intresse för saken, som för tillfället finns bland eleverna, och av den uppmuntran, som kommer från skolan. Denna kan stödja och aktivera föreningsarbetet genom att låta föreningarna medverka i olika sammanhang — t. ex. med ett morgonsamlingsprogram, med en litterär afton, artiklar för en skoltidning, en utställning etc. — genom ekonomiskt stöd, genom att låta enskilda föreningsmedlemmar få olika uppdrag och genom att särskilt intresserade och kunniga lärare får bli medlemmar i föreningen osv.

Skolan bör hos eleverna söka utveckla ett ansvarsmedvetet intresse för samhälliga angelägenheter. I de högsta årskurserna bör det gälla även politiska frågor. En allmän politisk diskussionsförening kan bidra härtill. Då det är önskvärt, att eleverna i sin politiska orientering når kontakt med andra ungdomar liksom med äldre av likartad inriktning, är det vidare i regel lämpligt, att de politiska partiernas redan existerande allmänna ungdomsföreningar anordnar upplysningsmöten i skolan och att den politiskt intresserade skolungdomen tillhör dessa. Slutligen kan även särskilda politiska sammanslutningar inom skolan ha en uppgift att fylla och skall kunna

påräkna samma förståelse och intresse från skolans sida som all annan sund föreningsverksamhet.

Att framställa och utge skoltidningar är en vanlig och omtyckt fritidssysselsättning bland skolungdom. Ibland är dessa tidningar av relativt anspråkslöst slag och närmast ett uttryck för verksamhetslusten hos en enskild eller i en viss kamratkrets. I andra fall rör det sig om tidningar, som redigeras av en klass eller en elevförening. Ibland utgör tidningen ett för skolan som helhet representativt organ. I så fall brukar också lärare ingå i redaktionen. Merendels befordras sådana alster till trycket och tryckfrihetsförordningens bestämmelser blir därmed automatiskt tillämpliga på dem. Censur får alltså inte förekomma, ej heller efterforskningar beträffande bidragslämnare eller bestraffningsåtgärder med anledning av innehållet.

Både de yngre elevernas enkla, duplicerade tidningar och de äldres tryckta publikationer ger värdefull fritidssysselsättning, som skolan har anledning intressera sig för och stödja, bl. a. genom att ge råd och den medverkan eleverna i samband med den önskar få. Tidningen ger dem inte bara praktisk sysselsättning under lediga stunder; den kräver också planläggning och förarbeten av skilda slag och stimulerar fantasi, initiativförmåga och samarbetsvilja. Ingår klassföreståndare eller annan lärare i redaktionen, kan han därigenom få en naturlig och väkommen kontakt med eleverna utanför klassrummet. Dessutom kan skoltidningen många gånger stimulera det vanliga skolarbetet.

Frågan om instruktörer och ledare för elevernas fritidsverksamhet kan vara svårbemästrad. Skolan bör i regel inte oombedd ställa sådana till förfogande utan försöka göra föreningen självförsörjande i detta hänseende. Att en elevförening behöver en vuxen instruktör kan dock ofta vara förklarligt: blott en vuxen har den utbildning, erfarenhet och rutin, som i vissa situationer gör det möjligt att instruera.

Mindre klart är det vuxna ledarskapets omfattning och former. Där skolan på goda grunder finner, att den gärna skulle vilja stödja föreningen, varvid behovet givetvis kan variera med hänsyn till elevernas ålder och aktivitetens art, kan det ofta nog ske på annat sätt än genom att en vuxen sätts som formell ledare. Värdefullt är att intressera målsmän, äldre syskon och före detta elever knyts till fritidsverksamheten i skolan som ledare och instruktörer. Kanske också en och annan gång en »fadder» från ungdomarnas praktikplatser kan åta sig sådana uppdrag. Överhuvudtaget bör det givetvis inte vara endast lärare som anlitas.

För verksamheten bör finnas material, utrustning och fritidslokaler av olika slag. Av de senare må nämnas bibliotekslokaler, klubbrum för de äldsta eleverna, gymnastiklokaler med omklädningsrum för dem som utövar idrott, gymnastik eller dans, utrymme för scenisk verksamhet, dvs. både scen och kulissutrymmen samt någon form av omklädningsrum i anslutning till dessa.

Förekomsten av väntetider inför skolskjutsar samt under håltimmar och frukostar bör föranleda speciell uppmärksamhet beträffande lokaler för tillfälligt lektionsfria elever. För att den fritid, som tillbringas inom skolan, inte skall förefalla eleverna trist och tröttsam är det givetvis av vikt, att lokalerna görs trivsamma och ger möjlighet till både enskild läsro och andra mer samvarobetonade sysslor. Det bör kunna vara en angelägenhet för elevrådet och skolans äldsta elever att i samråd med föräldraföreningen göra en insats som »fritidsledare» ev. mot någon kontant ersättning. Verksamhetsformer som schack och andra spel, redaktionellt arbete för skoltidningen, sy- eller stickklubb, bokcirkel, frimärksklubb etc. kräver i regel inga större arrangemang men kan dock utgöra en utgångspunkt för mera organiserad fritidsaktivitet och därjämte hindra de störningar och den otrivsighet, som gärna följer med sysslolöshet.

Om vid skolan finns kurator, har den en given roll i denna verksamhet. Kuratorn bör i likhet med andra vuxna i stort sett förhålla sig »intresserat passiv» men har å andra sidan särskilda möjligheter att gripa in utan att störa. Han har i elevernas fritidsverksamhet en möjlighet till naturliga kontakter, till eleviakttagelser och elevpåverkan.

Verksamheten vid ungdomsföreningar utan anknytning till skolan, vilka omfattar även elever från den obligatoriska skolan, kan denna givetvis inte närmare följa. Om det anses fördelaktigt, att kontakt åstadkommes mellan elevföreningar i skolan och ungdomsföreningar och klubbar utanför denna, bör detta ske i nära samråd med ledningen för denna ungdomsverksamhet. Gemensamma program kan anordnas, inslag från skolans sida i dessa kan erbjudas, en lämplig lokal eller visst material ställas till förfogande, föreningen i fråga inbjudes till skolan etc.

Skolans stödande åtgärder bör som redan berörts sättas in diskret och i fullt samförstånd med målsmännen och med andra i frivillig ungdomsverksamhet engagerade myndigheter och institutioner. Att åtgärderna kan komma att kosta både pengar och arbete understryker behovet av gott och öppet samråd med anslagsgivande myndigheter och med de personalkategorier, på vilkas medverkan som handledare man räknar. En skolans kontaktman för samarbete med kommunala myndigheter och lokala ungdomsorganisationer kan vara till god hjälp, när det gäller att uppnå önskvärd samverkan.

I läroplan för fackskolan framhålles bl. a.

I läroplanen för grundskolan, avsnittet mål och riktlinjer, har fastslagits, att skolans arbete skall anpassas såväl till den enskilde elevens utveckling och möjligheter som till samhällets utveckling och att det gemensamma ansvaret och intresset för de ungas utveckling och fostran bör förena hem, skola och samhälle i ett fruktbarande samarbete. Vidare har skolans personlighetsfostrande uppgift starkt betonats. Vad i grundskolans läroplan,

avsnittet mål och riktlinjer, sägs i här nämnda hänseenden samt angående samspelet mellan skola och samhälle äger tillämpning jämväl på fackskolan. Fackskolans utbildning bygger på grundskolan och har till uppgift att ge en målinriktad utbildning som skall tjäna som förberedelser för elevernas kommande verksamhet i omedelbar yrkesutövning eller i yrkesutövning efter fortsatta studier.

Fackskolan skall vidga och fördjupa den utbildning som grundskolan gett och även i övrigt fullfölja dess fostrande verksamhet såväl i vad avser individuell som social fostran.

En viktig uppgift för fackskolan är att göra eleven van vid att självständigt ta ställning till de uppgifter och den information han möter i skola, arbets- och samhällsliv. Eleverna bör vänja sig vid en undersökande inställning till de kunskaper och den information som erbjuds dem inom och utom skolan, granska påståenden och ställa krav på saklighet och tillförlitlighet både när de bedömer andras upplysningar och när de framför egna synpunkter.

Värdet av en sådan inställning är synnerligen stort på alla områden såväl inom som utom skolan. Politisk och annan opinionsbildning, nyhetsförmedling och annan information som möter eleven i hans dagliga tillvaro får sina rätta proportioner i ljuset av den kritiskt värderande attityden.

Det bör alltid överlätas åt eleverna att efter självständig prövning acceptera eller förkasta en värdering. Detta innebär att som allmän regel för undervisningen bör gälla att objektivitetskravet skall sättas i centrum. Fakta och värderingar skall presenteras så allsidigt som möjligt. I de gränsfall då tvekan kan råda huruvida ett faktum eller en värdering föreligger bör diskussionen hållas öppen.

Förståelse, intresse och vilja till engagemang för andra människor är i det nutida samhället ett oundgängligt komplement till kunskaper. Insikter i mänskliga och samhällliga förhållanden är betydelsefulla för alla dem som i sitt yrke har arbetsledande funktioner eller på annat sätt har att samarbeta med andra människor och inverka på andra människors villkor. Arbetet inom skolan liksom i arbets- och samhällsliv förutsätter en ständig samverkan mellan människor. Samarbete inom sociala, fackliga, politiska och andra grupper kräver vilja till samförstånd och samverkan även om uppfattningarna kan vara skiljaktiga. Arbetet på ett internationellt plan gör det nödvändigt att bedöma andra folk utifrån deras tradition, historia och samhällsförhållanden.

Genom att i sin verksamhet uppmärksamma elevens personliga utveckling kan fackskolan också tillgodose kravet på social fostran. Lika litet som främjandet av den individuella utvecklingen kan främjandet av den sociala försiggå skilt från annan verksamhet inom fackskola. Den förmedlas i själva verket genom fackskolans hela verksamhet. Olika arbetssätt, som grupparbete eller enskilda studier, tillgodoser kravet likaväl som specialför-

beredelser för den framtida uppgiften gör det. Kommunikationsfärdigheter likaväl som arbetsteknisk träning och social, teknisk, kulturell och estetisk orientering skapar förutsättningar för bättre förståelse av andra människor och därmed större möjligheter till friktionsfritt samarbete. Samhällslivet ställer — utom kraven på vissa specialförberedelser och kommunikationsfärdigheter — krav på vissa för alla eller de flesta individer gemensamma allmänna kunskaper och färdigheter, en referensram som viktiga företeelser inom samhälls- och kulturliv kan hänföras till och som underlättar kontakter och förståelse såväl inom den egna kulturen som inom en vidare kontaktsfär.

De internationella kontakterna ställer krav inte bara på språkfärdigheter. För förståelse av andra folk är det angeläget att kunskaper vinnas om politiska förhållanden liksom om sociala och ekonomiska funktioner. Det gäller i högsta grad om de s. k. utvecklingsländerna, med vilka förbindelserna successivt stärks, men även om mer närliggande folk inom Europa och inom Norden. Fackskolans uppgift blir därför att utveckla, stärka och fördjupa den samhällsorientering som getts i grundskolan.

Förenings- och fritidsverksamhet

Skolsamhället är genom formerna för sin verksamhet inte sällan en i vissa avseenden isolerad och sluten värld, med endast bristfälliga kontakter med det övriga samhället. Det ligger i både skolans och samhällets intresse att dessa kontakter på allt sätt främjas och förbättras. Aktiva elevföreningar med livliga kontakter utåt kan verksamt bidra till denna utveckling. Föreningsverksamhet ger också inblick i frågor och övningar i aktiviteter som inte är speciella för skolan utan gäller hela samhället.

Eleverna får genom sitt föreningsarbete en praktisk tillämpning av det skolan på teoretisk väg vill lära ut i ämnen som samhällskunskap och svenska. Föreningskunskap, sammanträdesteknik, arbetsfördelning, organisationsplanering, debatteknik och argumentationsvana, arbetspsykologi, förmåga att arbeta både självständigt och i grupp, initiativförmåga och ansvarskänsla är färdigheter och kunskaper som föreningslivet kan utveckla och förmedla.

Det är angeläget att skolans föreningsliv är öppet utåt, dvs. att eleverna inte isolerar sig i egen föreningsvärld utan kontakt med motsvarande aktiviteter i samhället i övrigt. Från såväl skolans som elevernas synpunkt är det sålunda både lämpligt och önskvärt att eleverna i sin föreningsverksamhet har kontakt både inom och utom skolan med olika slag av allmänna ungdomsföreningar. Dessa olika slag av föreningar kan genom sitt arbete väcka och tillgodose elevernas ideella, religiösa, politiska, idrottsliga och andra intressen.

Naturligtvis bör den frivilliga och självständiga föreningsverksamheten bland eleverna initieras och drivas av dem själva, men skolan bör på olika

sätt kunna stödja och hjälpa eleverna härvidlag när de så önskar. En positiv grundsyn och konkret hjälp när eleverna så begär är därvid det stöd från skolans sida som föreningslivet är bäst betjänt av. Överläggningar i samarbetsnämnden eller mellan rektor, representanter för övriga befattningshavare i skolan och elevråd samt de olika elevföreningarna någon gång per termin kan ha ett stort värde.

Skolan har också att underlätta föreningsaktiviteten genom att ställa lokaler till förfogande. Skolan bör även kunna bistå elevföreningarna när det gäller utrustningen av dessa lokaler.

För att underlätta föreningarnas rekrytering och verksamhet för skolan upplåta tid och programpunkter åt föreningarna, t. ex. i samband med gemensamma samlingar, timmar till förfogande, friluftsdagar, avslutningar, högtider och andra festligheter inom skolans ram.

För andra fritidsaktiviteter är speciellt tillgången till lokaler betydelsefull. Skolans gymnastiksal, musiksal, teatercen, slöjdsalar m. m. skall upplåtas för elevernas organiserade fritidsverksamhet liksom för frivillig bildningsverksamhet och liknande fostrande verksamhet bland ungdomen. Det är också värdefullt om skolan upplåter något eller några fritidsrum åt eleverna för användning på frukostraster, håltimmar, efter skolans slut o. d. Eleverna bör själva få vara med och inreda sådana rum.

Skoltidningsverksamhet innebär en från många synpunkter värdefull fritidssysselsättning och bör uppmuntras av skolan på lämpligt sätt. För redaktionen utgör arbetet inte bara en praktisk sysselsättning under lediga stunder, det kräver också planläggning och förberedelser av skilda slag och stimulerar fantasi, initiativförmåga och samarbetsvilja.

Principen om det tryckta ordets frihet gäller också i skolan oavsett det utförande tidningen erhåller. Den under ansvar rådande självständighet och rätt till frihet från all yttre påverkan som gäller för publicistisk verksamhet utanför skolan gäller på samma sätt och i lika hög grad inom skolan. Arbetet med skoltidningar bidrar därigenom till att hos eleverna inskräpa ansvaret med det skrivna och tryckta ordet och ligger sålunda helt i linje med skolans fostrande uppgifter i övrigt.

Barna- och ungdomsvård i fritidsfostran

Barnavårdslagen

På grundval av ett omfattande utredningsarbete av barnavårdskommittén avlämnade Kungl. Maj:t 1959 en proposition till riksdagen med förslag till ny lag om samhällets vård av barn och ungdom (barnavårdslagen). I 3 § av denna lag sägs att »barnavårdsnämnden har:

att göra sig väl förtrogen med barns och ungdoms levnadsförhållanden

inom kommunen samt därvid särskilt uppmärksamma sådana underåriga som med hänsyn till kroppslig eller själslig hälsa och utrustning, hem- och familjeförhållanden samt omständigheterna i övrigt kunna anses vara särskilt utsatta för risk att utvecklas ogynnsamt,

att verka för önskvärda förbättringar i fråga om kommunens barnavård samt därvid i mån av behov och möjligheter främja anordningar för bättre fritidsförhållanden för barn och ungdom,

att stödja den personlighetsutvecklande och samhällsfostrande verksamhet som utövas inom ungdomens egna sammanslutningar (tillägg 1965),

att lämna allmänheten råd och upplysningar i frågor som äga samband med nämndens verksamhet,

att förvalta egendom som hör till kommunens barnavård, i den mån ej förvaltningen uppdrages åt annan nämnd eller åt särskild styrelse,

att själv eller genom ombud föra kommunens talan eller mål och ärenden som angår nämndens verksamhet samt

att även i övrigt ombesörja sådana angelägenheter som avser kommunens barnavård och äro att hänföra till förvaltning och verkställighet»

I anslutning till förarbetet till lagen framhöll föredragande stadsrådet vid remissen till lagrådet:

»I den proposition, som ligger till grund för BvL, uttalas, att samhällets barnavård i vidsträckt mening omfattar ett mycket stort socialt arbetsfält, nämligen hela den samhällsliga verksamhet som har till syfte att befordra de ungas väl från födelsen och till vuxen ålder. Denna definition torde alltså kunna betecknas som adekvat och uttömmande. Liksom inom socialvården i övrigt har man på barna- och ungdomsvårdens område alltmer insett betydelsen av mera generellt förebyggande åtgärder, d. v. s. sådana åtgärder till barn och ungdoms välfärd som siktar till att över huvud taget förebygga uppkomsten av åtminstone vissa mera allmänt förekommande missförhållanden. Det bör emellertid fasthållas, att i begreppet barna- och ungdomsvård även ingår omsorgen om den normala, den friska ungdomen eller vad som brukar gå under benämningen allmän ungdomsvård. Såsom gemensam beteckning för de mera allmänt inriktade insatserna från samhällets sida till barn och ungdoms bästa må här — i enlighet med den av kommittén begagnade terminologin — användas uttrycket allmänt förebyggande verksamhet, ehuru denna beteckning särskilt i fråga om ungdomsvårdsarbetet i och för sig kan anses mindre lämpligt.

I stort sett torde numera inte råda några delade meningar om den allmänt förebyggande verksamhetens stora betydelse för samhället. I likhet med kommittén anser jag därför, att i ny barnavårdslag bör upptagas bestämmelser av mera förpliktande karaktär än i gällande lag. Såsom kommittén föreslagit torde det därvid vara lämpligt att lägga ansvaret för den allmänt förebyggande verksamheten på primärkommunen, medan övriga bestämmelser liksom i gällande lag bör vara riktade till barnavårdsnämnden. In-

nan jag närmare går in på bestämmelserna om verksamhetens innebörd, torde det vara lämpligt att till behandling uppta spørgsmålet om den kommunala organisationen för allmän ungdomsvård.

Enligt min mening talar beaktansvärda skäl för kommitténs förslag att ungdomsvårdsarbetet skall vara en obligatorisk uppgift för barnavårdsnämnden. Särskilt må framhållas, att barnavårdsnämnderna i Stockholm och Göteborg nedlagt ett omfattande arbete på allmän förbättring av barns och ungdoms villkor i samhället och att deras verksamhet på området nått en rik utveckling. Betydande insatser har även gjorts av åtskilliga andra barnavårdsnämnder. Det synes med hänsyn därtill knappast kunna betvivlas, att barnavårdsnämnderna i gemen äger förutsättningar att bedriva denna verksamhet på tillfredsställande sätt. Såsom kommittén särskilt betonat synes det allmänt förebyggande arbetet för barns och ungas bästa också vara ett värdefullt, delvis nödvändigt komplement till nämndens individuellt inriktade verksamhet. När det gäller att ta ställning till ifrågasvarande organisatoriska spørgsmål, måste man emellertid även beakta, hur utvecklingen på den allmänna ungdomsvårdens område hittills faktiskt gestaltat sig. Såsom berörts i den föregående redogörelsen har det samhällliga ungdomsvårdsarbetet på senare tid i ett stort antal städer och andra kommuner — enligt uppgift i mer än 300 — centraliserats till en kommunal myndighet kallad ungdomsstyrelse, ungdomsvårdsstyrelse, nämnd för ungdomsvårdsfrågor eller ungdomsdelegationer. Som motivering för denna organisationsform, för vilken gällande BvL inte lägger hinder i vägen, har anförts nödvändigheten att sammanföra de olika verksamhetsgrenarna, att få en överblick över hela fältet av stödåtgärder och kunna anpassa dessa till varandra och göra dem så effektiva som möjligt. Även andra skäl torde stundom ha medverkat till att sådant särskilt organ tillsatts för ungdomsvårdsarbetet. Hur önskvärt det i och för sig än må vara, att de allmänt förebyggande uppgifterna läggs på barnavårdsnämnderna, lär det inte kunna bestridas, att den berörda utvecklingen varit till fördel för ungdomsvården i stort sett. Den av kommittén förordnade anordningen med ett berednings- och samarbetsorgan, utan egen beslutanderätt, synes inte innebära någon tillfredsställande ersättning för de nuvarande särskilt tillsatta myndigheterna. Med hänsyn härtill anser jag i likhet med ett stort antal remissinstanser att man inte bör bryta den hittillsvarande utvecklingen. Det bör sålunda enligt min mening även framledes stå varje kommun fritt att, om den så finner lämpligt, uppdra åt ett särskilt organ att handlägga frågor rörande allmän ungdomsvård. Beträffande denna organisationsform torde några särskilda bestämmelser lika litet som i gällande BvL behöva införas i ny barnavårdslag. Härav följer att ifrågasvarande organ i kommunalrättsligt hänseende blir att hänföra till s. k. oreglerade nämnder. Barnavårdslagens bestämmelser om den allmänt förebyggande verksamheten torde böra ges samma innebörd som för närvarande. Barnavårdsnämnden bör sålunda

åläggas att tillse att vad som bör göras för ungdomen också blir gjort, antingen genom att stimulera andra kommunala organ att vidtaga åtgärder eller också genom att göra det själv. Om ungdomsstyrelse eller motsvarande organ tillsättes i en kommun, medför detta, att barnavårdsnämndens arbetsbörda lättas men det innebär inte att nämnden befrias från allt ansvar för den allmänna ungdomsvården inom kommunen. Barnavårdsnämnden såsom det centrala organet för samhällets barna- och ungdomsvård har alltid ytterst ansvaret för att erforderliga åtgärder och anordningar inom kommunen vidtages till främjande av goda uppväxtförhållanden för ungdomen.

En särskild fråga är vilket organ inom kommunen som bör utöva de uppgifter, som avses i 1954 års kungörelser angående statsbidrag till ungdomens förenings- och fritidsverksamhet (nr 575) samt om statsbidrag till utrustning m. m. av vissa föreningslokaler (nr 615). Såsom framgår av den förut lämnade redogörelsen är ifrågavarande organisatoriska uppgifter för kommunerna mycket begränsade. De inskränker sig sålunda till att mottaga vissa anmälningar och avge vissa yttranden. Med hänsyn till det nära sambandet mellan de olika statsbidragsformerna torde annat knappast kunna ifrågasättas än att berörda uppgifter bör ankomma på ett och samma organ. De organ som härvid kommer i fråga är — förutom ungdomsstyrelser eller motsvarande, där sådana finnes — barnavårdsnämnder och skolstyrelser. I denna fråga har kommittén och skolstyrelseutredningen stannat i olika uppfattningar. Medan kommittén anser, att uppgifterna bör tillkomma barnavårdsnämnderna, menar skolstyrelseutredningen, att det här gäller en lämplighetsfråga, som bör överlämnas till varje kommuns praktiska bedömande med hänsyn till omständigheterna i det enskilda fallet. Ehuru jag hyser den uppfattningen, att barnavårdsnämnden med hänsyn till dess verksamhetsfält måste anses ligga närmast till för uppgiften, ansluter jag mig till skolstyrelseutredningens berörda slutsats, att kommunerna bör ha frihet att själva avgöra organisationsfrågan. Jag kan härvid stödja mig på en övervägande opinion bland remissinstanserna.

Vad härefter beträffar den allmänt förebyggande verksamheten i vidsträckt bemärkelse utgör en allmän tillsyn från barnavårdsnämndens sida sjävfallet en nödvändig förutsättning för att nämnden skall kunna uppdraga behov av allmänna stödåtgärder och välja lämpliga dylika eller ta erforderliga initiativ. Liksom hittills bör det därför — i nära överensstämmelse med vad kommittén föreslagit — även enligt nya barnavårdslagen åligga barnavårdsnämnden att göra sig väl förtrogen med barns och ungdoms levnadsförhållanden inom kommunen. Då det torde vara självklart, att barnavårdsnämnden alltid bör bedriva sin verksamhet på sådant sätt, att missförhållanden i fråga om barns och ungas behandling och utveckling såvitt möjligt förebygges, synes någon uttrycklig föreskrift om att verksamheten skall ha en sådan inriktning inte vara erforderlig.»

Motioner

Vid riksdagsbehandlingen av förslaget till ny barnavårdslag framhölls i två likalydande motioner (I: 444 och II: 567) »motionärerna anser att stödet till ungdomsföreningar är motiverat av organisationernas värde i sig som betydelsefulla organ till fostran för samhället och demokratin, motionärerna hyser den principiella uppfattningen att studiecirkel-, ungdomscirkel-, fritidsgruppsverksamhet och idrottslig verksamhet bland ungdom bör följas och främjas av särskilda kommunala organ som är specialiserade på att handlägga med det allmänt ungdomsfostrande arbetet sammanhängande frågorna. Vi finner det därför angeläget att de av stadsrådet återopade ungdomsstyrelsernas ställning och karaktär av organ för hithörande uppgifter framgår av lagtexten.»

I en tredje motion II: 92 framhöll motionärerna: »erfarenheter från olika håll visar också att ungdomsstyrelser i kommuner har stora möjligheter till kontakt med det frivilliga ungdomsarbetet i föreningar och sammanslutningar av olika slag. De kommunala organens uppgifter bör vara att stödja och stimulera det frivilliga ungdomsarbetet. Detta kan underlättas bl. a. genom anknytning till ett särskilt råd med representanter för olika ungdomsorganisationer. Ungdomsstyrelsen har också möjlighet att själv ta initiativ till sammankomster med ungdomen för diskussion när studier m. m. i aktuella ämnen är aktuella.

... Det primära är emellertid det kommunala organet söker främja bättre fritidsförhållande för ungdomen, bl. a. genom att stödja de frivilliga organisationerna. Detta gäller givetvis oavsett om denna verksamhet överlämnas till barnavårdsnämnden eller någon annan kommunal styrelse. ... Detta borde även bli utsagt i själva lagtexten. Lämpligen synes detta kunna ske genom ett tillägg till § 3 så att denna i vederbörande avsnitt skulle få följande lydelse: barnavårdsnämnden har att för så vitt icke annan nämnd eller styrelse av kommunen erhållit åliggande främja bättre fritidsförhållanden för ungdomen kan man bl. a. stödja de frivilliga organisationernas strävan i denna riktning.»

Andra lagutskottets utlåtande

Kommunernas allmänt förebyggande verksamhet bland ungdom är betydelsefull från olika synpunkter. Från barnavårdssynpunkt är syftet med denna verksamhet att, i enlighet med uttryckssättet i 1 § av den föreslagna lagen, »främja en gynnsam utveckling av de unga och goda uppväxtförhållanden i övrigt för dem». Redan detta syfte medger en vidsträckt tolkning av begreppet allmänt förebyggande verksamhet. Härunder kan sålunda rymmas främjande av goda fritidsförhållanden för ungdom, däribland inrättande av idrottsanläggningar och klubblokaler m. m., bevakande av särskilda barn- och ungdomsintressen vid stadsplanering, upplysningsverksam-

het av skilda slag inom barnavårdens område m. m. Det kunde med hänsyn härtill synas naturligt, om barnavårdsnämnden alltid skulle vara kommunalt organ för den allmänt förebyggande verksamheten. Stundom har emellertid kommunernas hittills bedrivna verksamhet på området gått utöver vad som varit motiverat enbart från barnavårdssynpunkt. Kommuner har exempelvis, med eller utan statligt stöd, understött studiecirklar, fritidsgrupper av skilda slag m. m. Denna verksamhet syftar ofta huvudsakligen till en allmän medborgerlig fostran. I åtskilliga kommuner har också befattningen med den verksamhet som brukar betecknas allmän ungdomsvård uppdragits åt annat organ än barnavårdsnämnden, exempelvis ungdomsstyrelse.

Enligt propositionen skall kommunerna även framledes kunna anlita andra organ än barnavårdsnämnderna för den allmänna ungdomsvården. Häremot vill utskottet inte göra någon erinran; enligt utskottets mening är det lyckligast om kommunerna även i fortsättningen får behålla friheten att bestämma om organisationen för denna betydelsefulla verksamhet.

Lagtekniskt har frågan om kommunal organisation för ungdomsvård i propositionen fått den lösningen, att kommunens ansvar för verksamheten lagts på barnavårdsnämnden samt att förbud inte stadgats mot att uppdraga den åt annat bestående organ eller att tillsätta särskilt organ därför. Att kommun vid detta förhållande kan tillsätta särskild nämnd eller styrelse för ungdomsvården — liksom för andra förvaltningsuppgifter — följer av 44 § andra stycket kommunallagen och motsvarande stadgande i kommunallagen för Stockholm. Sådan nämnd eller styrelse blir att betrakta som s. k. oreglerad eller icke specialreglerad nämnd, vars organisation och verksamhetsformer har sin enda lagliga reglering i kommunallagen respektive kommunallagen för Stockholm.

För att framhäva ungdomsstyrelsens ställning och karaktär av organ för studiecirkel-, ungdomscirkel-, fritidsgrupp- och idrottsverksamheten bland ungdomen samt deras betydelse för de ungas individuella och samhälleliga fostran föreslås i de likalydande motionerna I: 444 och II: 567 viss ändring av 3 § av innebörd att, om kommun tillsatt ungdomsstyrelse eller annat särskilt organ för fritidsverksamheten, barnavårdsnämnden icke skall vara ansvarig härför. Liknande syfte har motionen II: 92.

Utskottet vill i anledning av motionsyrkandena understryka ett uttalande av föredragande statsrådet i propositionen om att, när kommun tillsatt särskild ungdomsstyrelse eller liknande, det i första hand bör vara genom denna styrelse som kommunens ansvar för den allmänt förebyggande ungdomsverksamheten kommer till uttryck. Något hinder föreligger uppenbarligen inte mot att ungdomsstyrelsen blir ansvarig direkt inför kommunens fullmäktige. Från kommunalrättslig synpunkt kan emellertid betänkligheter anföras mot den lösning som förordats i motionerna. Denna skulle nämligen ha till följd, att ungdomsstyrelsen såsom bärare av det kommu-

nalrättsliga ansvaret för ifrågavarande verksamhet måste få ställning som specialreglerad nämnd, något som skulle medföra avsevärda lagtekniska svårigheter. På grund härav och då, särskilt med hänsyn till vad som förekommit i lagstiftningsärendet, tvekan inte kan råda om att kommunerna i enlighet med den allmänna grundsatsen inom kommunallagstiftningen får inrätta särskilda ungdomsstyrelser, kan utskottet inte tillstyrka motionsyrkandena. Utskottet har övervägt att genom en hänvisning i lagtexten införa en erinran om kommunernas behörighet härvidlag. En sådan erinran saknar emellertid motsvarigheter inom kommunallagstiftningen i övrigt och skulle möjligen kunna vara vilseledande.

Sammanfattande synpunkter

De värderingar som läggs till grund för den demokratiska fostran har formulerats i skolbesluten. Ytterst hävdas alla människors lika och unika värde.

I läroplanerna anvisas vägar för praktisk demokratisk fostran. De fria organisationernas betydelse fastslås.

Barnavårdslagen anger samhällets skyldigheter att sörja för barn och ungdoms fritidsförhållanden.

Kommunen äger att själv avgöra vilket organ som skall ansvara för samhällsfostran bland barn och ungdom.

KAPITEL 5

Fritidslivets och fritidsfostrans roll ur sambällsekonomisk synpunkt

Lokalkommunala anslag

I nedanstående redovisning har gjorts ett försök att undersöka den kommunala satsningen på den egentliga fritidsmiljön år 1962. Siffrorna är hämtade ur bilaga 3.

Rubrik	Driftsbudget	Kapitalbudget
Kultur.....	28 627 141	406 670
Bibliotek.....	41 020 803	6 383 508
Idrott.....	34 881 892	12 663 470
Bad.....	27 695 034	5 615 599
Barn och ungdom.....	5 861 605	5 000
Kommunal barn och ungdomsverksamhet.	34 531 781	5 246 254
Summa kronor	172 618 256	30 320 501

En analys av de olika rubrikerna visar att kulturanslagen främst har lämnats till fritt och frivilligt studiearbete, till teater och musikverksamhet och i vissa fall till museiverksamhet. Därjämte har i vissa fall under denna rubrik även förts bidrag till allmänna samlingslokaler.

Rubriken »Bibliotek» är klart avgränsad. I en rad städer har biblioteken med framgång vänt sig till ungdomarna. Här kan främst nämnas Malmö bland äldre bibliotek och bland nyare bibliotek Solna. Biblioteken har betydande förutsättningar att medverka i ungdomsarbetets utveckling. Detta kan ske bl. a. genom litteraturanvisningar och teknisk service i samband med ledarutbildningen; utvecklingen av ungdomsarbetets metodik såsom manuell verksamhet, idrott och friluftsliv, teater och musikverksamhet etc.

I hälsovårdsstadgan fastställles kommunernas skyldighet att anordna badanläggningar. Som framgår av ovan angivna siffror har kommunerna lagt ned betydande summor för föreskrifternas efterlevnad.

Idrott erhåller betydande anslag både över drifts- och kapitalbudget. En detaljgranskning ger vid handen att satsningen i första hand sker på anläggningar. I betydande utsträckning måste emellertid idrottsrörelsen med mycket små samhällsliga bidrag inom flertalet kommuner finansera såväl

själva verksamheten som större delen av underhållskostnaderna för anläggningarna.

Anslagen, som redovisas under rubriken »Barn- och ungdomsverksamhet» är relativt sett obetydliga. Delvis beror detta på svårigheter att från rubriken »Kommunal ungdomsverksamhet» fränskilja anslagsgivningen till fritt och frivilligt ungdomsarbete.

Kommunernas totala anslagsgivning för nu behandlade ändamål 1965 torde uppgå till mer än 500 miljoner kronor. Ur samhällsekonomisk synpunkt lägger sålunda kommunerna ned avsevärda belopp på skapandet av en utvecklingsfrämjande fritidsmiljö för ungdomen.

Vid analys av den kommunala anslagsgivningen för främjande av samhällsfostran och utvecklande av en ungdomsvänlig fritidsmiljö är det intressant att jämföra kostnaderna i samband med ungdomsverksamhet organiserad i kommunernas regi, och ungdomsorganisationernas kostnader för likartad verksamhet. I det följande redovisas en modell för kostnaderna för kommunalt ungdomsarbete. Den har uppgjorts i samråd med ansvariga för sådan verksamhet. Kostnaderna hänför sig till en ungdomsgård, omfattande 300 m², i en av våra större städer.

Utrustning och inredning av lokalen har angivits kosta 100 kronor per m². Standarden är relativt hög, bl. a. för att tåla förslitning.

Årliga kostnader (1965)

Lokalkostnad: (hyra, lyse, värme, löpande underhåll)	
100 kr/m ² /år	30 000:—
Städningskostnader 15 kr/år/m ²	4 500:—
Föreståndare lg 14.	21 372:—
20 % sociala avgifter.	4 300:—
Tillsyningsman (6 kr/tim. 19.30—22.30 fem kvällar per vecka, 35 veckors verksamhet).	3 150:—
Kaféföreståndarinna	2 000:—
Gruppverksamhet, 20 grupper per termin.	5 600:—
Arrangemang (fester, tävlingar, film, dans m. m. 50 kr per vecka under 30 veckor	1 500:—
Materialkostnader 50 kr per grupp.	2 000:—
Allmänt materialanslag.	2 000:—
Summa kronor	76 422:—

Kommunen måste alltid åtaga sig hela det ekonomiska ansvaret för ungdomsverksamheten i egen regi.

Årskostnaderna för nämnda gård blir 254 kronor per m². Mot bakgrund härav framstår den hittills vanliga kommunala anslagsgivningen till fritt och frivilligt ungdomsarbete som skäligen obetydlig. Nämnda gård räknar med 120 besök per kväll.

Olika kommuner bedriver experimentverksamhet för att inom ungdomsgårdsverksamhetens ram främja det fria och frivilliga ungdomsarbetet. I

detta sammanhang bör framhållas att öppen ungdomsverksamhet oavsett om den sker inom ramen för ungdomsorganisationer eller kommunal ungdomsgårdsverksamhet är en *metod* i ungdomsarbetet. Det finns ingen principiell skillnad mellan öppen ungdomsverksamhet i kommunal- eller ungdomsorganisationers regi vad gäller arbetets metodiska utformning. Där- emot finns det betydande möjligheter att öppet ungdomsarbete inom organisationernas ram kan leda fram till personligt engagemang i organisationens idé vilket kan leda till förtroget med den demokratiska teknik och de demokratiska spelregler, som de stora folkrörelserna arbetar för och genom.

I Norrköping drives stadens ungdomsgårdar av organisationsblock. Sålunda ansvarar ABF-blocket för en gård, nykterhetsrörelsen för en, scout- rörelsen, motorungdomsrörelsen och numera TBV för var sin. I Eskilstuna har till gårdarna knutits gårdsråd i vilka gårdsföreståndaren är verkstäl- lande ledamot. Dessa råd har reellt inflytande över gårdens verksamhet och ekonomi. I Örebro har inom ramen för stadens ungdomsråds verksamhet en samverkan för driften av stadens fritidsgårdar etablerats mellan det an- svariga kommunala organet barnavårdsnämnden och ungdomssammanslut- ningarna. I Uppsala har under de senaste åren stadens i egen regi bedrivna ungdomsverksamhet överlämnats till organisationer eller organisations- block. I Västerås har i anslutning till s. k. kvartersgårdar ungdomsorgani- sationerna fått bidrag för att avlöna deltidsanställd föreståndare och för att bedriva viss verksamhet.

En detaljgenomgång av en rad kommunala stater och principerna för an- slagsgivning till ungdomsarbete har gjorts.

Av anvisade belopp för främjande av fritidsliv och fritidsaktivitet läm- nades 1965 ca 10 % av i staterna redovisade medel direkt till ungdoms- organisationerna.

Svårigheten att överblicka de kommunala staterna har förut framhållits. Med hänsyn till den roll, som de kommunala åtagandena för främjande av fritidsliv och fritidsfostran får i framtiden bör förutsättningarna för en budgetmässig samlad redovisning prövas. Nämnas kan att i det förslag till kommunal normalkontoplan, som återfinnes i skriften »Kommunernas bud- get och räkenskaper» utgiven av Svenska statsförbundet, redovisas kost- nadsposterna i samband med fritidsliv och samhällsfostran under en lång rad huvudrubriker och delposter. 1962 års fritidsutredning har presenterat ett omfattande material, som belyser de vidgade kommunala åtagandena för främjande av fritidsliv. Genom bl. a. lagstadgade åtgärder i anledning av naturvårdslagens föreskrifter rörande s. k. sociala naturreservat synes de kommunala kostnaderna i samband med fritidsliv och samhällsfostran krä- va en överblick och långtidsplanering, som rent tekniskt torde kunna främ- jas genom en mera enhetlig budgetredovisning.

Landstingsbidrag

Inom landstingen har under senare år utbyggt en anslagsgivning för främjande av ungdomsledarutbildning och instruktörsverksamhet inom ungdomsorganisationer. Omfattningen åren 1964 och 1965 framgår av följande tabell.

Landsting	Årsanslag 1964 kronor		Årsanslag 1965 kronor	
	Ungdomsledarutbildning	Instruktörsverksamhet	Ungdomsledarutbildning	Instruktörsverksamhet
Stockholms läns	150 000	166 000	63 010	105 000
Uppsala läns	2 000	66 000	810 000	102 000
Södermanlands läns	40 000	100 000	40 485	72 500
Östergötlands läns	³	—	33 000	⁷
Jönköpings läns	15 000	4130 000	30 000	100 000
Kronobergs läns	150 000	—	—	45 750
Kalmar läns norra	5 000	43 000	4 579	29 520
Kalmar läns södra	¹ 230 000	¹	144 029	⁷
Gotlands läns	³	10 000	8 200	⁷
Blekinge »	125 000	¹	15 000	22 500
Kristianstads »	30 000	60 000	29 200	71 200
Malmöhus »	¹ ³ 130 000	¹	54 200	145 000
Göteborgs och Bohus »	19 000	53 000	20 680	25 000
Älvsborgs »	³	50 000	160 000	⁷
Skaraborgs »	25 000	35 000	11 000	133 500
Värmlands »	350 000	66 000	1200 000	⁷
Örebro »	—	90 000	50 000	51 000
Västmanlands »	42 000	157 500	15 000	90 000
Kopparbergs »	1100 000	¹	49 000	187 500
Gävleborgs »	—	35 000	1215 000	⁷
Västernorrlands »	50 000	120 000	15 000	9122 916
Jämtlands »	10 000	36 000	37 000	104 500
Västerbottens »	25 000	625 000	6 225	40 000
Norrbottnens »	35 000	39 999	7125 000	50 000
Samtliga	7833 000	61 116 000	61 135 608	61 497 886

Vid sidan av ovan angivna anslag utgår till det fria och frivilliga folkbildningsarbetet ca 10 miljoner kronor. Därtill kommer en betydande

¹ Anslag till instruktörsverksamhet utgår ur anslaget till ungdomsledarutbildning.

² Därav till länsdistriktet av ABF i Uppsala 2 000 kr samt ABF och IOGT i Kalmar Södra 10 000 kr.

³ Därjämte utgår anslag för bl. a. ungdomsledarutbildning till länsdistriktet av Sveriges Scoutförbund i Östergötlands, av Unga Örnars Vänner och Sveriges Scoutförbund i Älvsborgs, samt till idrottsförbundet i Gotlands län, till Braheskolan i Malmöhus och till ungdomsringen i Värmlands län.

⁴ Därav 70 000 kr till fritidsgruppen i Jönköpings län. I Västerbottens län utgår sådant bidrag ur anslaget till instruktörsbidrag.

⁵ Därav 10 000 kr till hushållningssällskapet.

⁶ Anslag till de demokratiska partiernas ungdomsorganisationer utgår ur anslaget till oförutsedda utgifter.

⁷ Anslag till instruktörsverksamhet utgår ur anslaget till ungdomsledareutbildning

⁸ Därav till länsdistriktet av ABF i Uppsala 8 000 kr.

⁹ Förslagsanslag 60 000 som överskridits på grund av intensiv kursverksamhet.

anslagsgivning från landstingen till folkhögskolorna, främst då till de skolor, som landstingen själva är huvudmän för.

Statliga bidrag

Budgetåret 1965/66 uppgår statens bidrag för fritt och frivilligt organisationsarbete till följande belopp:

Bidrag till ungdomens fritidsverksamhet	8 000 000:—
Bidrag till utbildning av ungdomsledare.....	2 500 000:—
Bidrag till ungdomsorganisationers centrala verksamhet.....	3 666 000:—
Avsättning, fonden för idrottens främjande.....	20 375 000:—
Avsättning, fonden för friluftslivets främjande.....	3 000 000:—
Bidrag till nykterhetsorganisationer.....	2 080 000:—
Bidrag till studieförbunden (äldre verksamhet dominerar).....	6 000 000:—
Bidrag till föreläsningverksamhet (äldre verksamhet dominerar).....	2 110 000:—
Bidrag till studiecirkelverksamhet (äldre verksamhet dominerar).....	33 000 000:—
Summa	80 731 000:—

Ur fonden för idrottens främjande liksom ur friluftsfonden utgår visst anslag till lokal verksamhet. Fritidsgruppsanslaget, 8 miljoner kronor, kan som bekant helt betecknas som ett anslag för främjande av lokal verksamhet liksom även studiecirkelanslaget.

Som synes spelar för närvarande den lokalkommunala anslagsgivningen en helt avgörande roll för det lokala ungdomsarbetets utvecklande.

Ungdomsorganisationernas kostnader

Riksorganisationernas centrala kostnader är mycket svåra att överblicka.

En kontrollgenomgång av årsberättelserna från de 57 riksomfattande ungdomssammanslutningar som skolöverstyrelsen har kontakt med genom anslagsgivningen till ungdomsledarutbildning visar (i vissa fall har organisationerna redovisat budgetår omfattande 1963, i andra fall 63/64, i några fall 1964) att de samlade kostnaderna uppgått till ca 35 miljoner kronor. Emellertid är kostnadsredovisningarna ofullständiga. Betydande ekonomiska rörelser såsom kursgårdar, lägerverksamhet, lotterier etc. redovisas separat.

Inom de riksomfattande ungdomsorganisationerna finns 1 200 distriktsammanslutningar, vars ekonomi är mycket svår att kartlägga. En enkät i vissa förbund pekar dock mot att en genomsnittlig distriktskostnad av kronor 50 000 per år är vanlig. Detta skulle innebära att distriktens samlade utgifter skulle uppgå till ca 60 miljoner kronor. I organisationsmanhang är distrikts- eller länsförbunden det organisationsled, som synes ha svårast att finansiera sin verksamhet. Riksorganisationerna anordnar i betydande utsträckning stora lotterier. Även distriktssammanslutningarna synes få en stor del av sina inkomster från lotterier vilka numera är syn-

nerligen arbetskrävande och osäkra som inkomstkällor. Medel i övrigt tillföres ofta genom medlemsavgifter och bidrag från landsting.

Riksorganisationerna redovisar 40 000 lokalavdelningar. Dessas storlek är givetvis mycket varierande. Generellt synes numera årskostnaderna i en lokalavdelning pendla mellan 5 000 och 15 000 kronor. En genomsnittlig årsutgift av 10 000 kronor skulle innebära att de lokala sammanslutningarna för att finansiera sin verksamhet måste mobilisera ca 400 miljoner kronor. Härtill kommer de insatser, som utan kostnad göres av de frivilliga ledarna. Av bilaga 5 framgår att antalet ungdomsledare uppgår till ca 230 000. Årsinsatsen för en oavlönad ledare synes lågt räknad vara omkring 300 timmar per år. Om den frivilligt arbetande ledaren, i likhet med tillsynsmannen på den kommunala ungdomsgården, skulle erhålla 6 kronor i timmen skulle årskostnaderna öka med ytterligare ca 400 miljoner kronor.

Dessa siffror belyser den samhällsekonomiska betydelse som det fria och frivilliga ungdomsarbetet har.

Sammanfattning

Kommunernas anslag till samhällsfostran och fritidsliv har stegrats kraftigt under senare år.

Fritidsverksamhet bland ungdom i kommunal regi är dyrbar. Öppet ungdomsarbete organiserat av ungdomssammanslutningar på kommunernas uppdrag ger »ideellt mervärde».

De fria och frivilliga ungdomsorganisationerna är, som arbetsgruppen framhåller, praktiskt demokratiska fostringsmiljöer. Sammanslutningarna gör även samhällsekonomiskt betydande insatser.

KAPITEL 6

Planering för fritidsliv

Befolkningsomflyttningarna

Under folkrörelsernas genombrottstid hade dessa sina första starka fästen i brukssamhällen, stationssamhällen och vissa industri- och köpstäder. Efter hand har exempelvis frikyrkorörelsen och nykterhetsrörelsen fått ett mycket starkt grepp om vissa regioner. Den fortlöpande befolkningskoncentrationen har bl. a. medfört att nämnda organisationer förlorat en del av sitt medlemsunderlag och man har haft svårigheter att kompensera detta genom ökad verksamhet i de växande tätorterna.

Flykten från landsbygden har präglat det hittillsvarande industrialiseringsskedet. Nu är de växande tätorternas möjligheter att rekrytera nya innevånare från den egentliga landsbygden praktiskt taget uttömd. Under innevarande och närmast kommande årtionde kommer vi att uppleva en befolkningskoncentration till de allra största och framåtgående orterna. Sålunda kommer inom 20 år befolkningen att ytterligare koncentreras (bilaga 6) till vissa stora tätortscentra. Man kan urskilja att Mälardalen, Göteborgsområdet, Örestad och vissa andra regioner såsom exempelvis »Vätterstad», industridalarne kring Borlänge och Ludvika, Sundsvall, Luleå och Malmfälten kommer att få en allt större del av ungdomen. Vad man nu upplever är stationssamhällenas död och en fortsatt mycket snabb befolkningskoncentration som framförallt omfattar ungdomen. Nämnas kan att år 1985 mer än $\frac{1}{3}$ av ungdomen kommer att bo inom de tre större stadsregionerna.

Här bör också pekas på den yrkesomvandling som sker. I folkrörelsernas barndom för 70—90 år sedan var jordbruket den helt dominerande näringen i landet. År 1900 arbetade 55 % av de yrkesverksamma med jordbruk. Numera beräknas att mindre än 10 % av de yrkesverksamma torde vara sysselsatta inom jordbruk. Nya yrken har tillkommit. Gamla ansedda hantverksyrken har utplånats. Arbetsmarknadsstyrelsen beräknar att av de ungdomar som 1965 påbörjat sin yrkesverksamhet kommer hälften år 1985 att arbeta med varor och tjänster som vi i dag inte känner till.

Samhället har tagit konsekvenserna av utvecklingen genom att för alla skapa en grundskolning som skall sätta medborgarna i stånd att fortlöpande anpassa sig till yrkesomvandlingen och den förändrade samhällssituationen i övrigt. I förbigående kan nämnas att av de yrkesverksamma i dag

har endast 20 % någon utbildning utöver den obligatoriska skolan. Det kommer i framtiden liksom hittills att vara en central folkrörelseuppgift att stimulera medlemmarnas individuella utveckling och samhällliga anpassning bl. a. genom en studieverksamhet och en kulturell verksamhet som ständigt anpassas till samhällsförändringarna.

Vid de upprepade omflyttningar, som en medborgare kan förutsättas göra, uppstår anpassnings- och kontaktproblem. Dessa svårigheter kan öka dels genom den anonymitet som råder i tätorts- och inflyttningsområden dels genom den rotlöshet och brist på lokal förankring som innevånare i tätorternas runtomliggande bostadsområden upplever.

Det framstår som en väsentlig folkrörelseuppgift att för medborgarna skapa möjligheter till gemenskap och aktivitet. Detta kräver nya metoder och en målmedveten pedagogisk, teknisk och ekonomisk långtidsplanering.

En central uppgift för folkrörelserna är också att noggrant kartlägga medborgarnas behov och att i samhällsplaneringen ständigt kräva att hänsyn tages till den enskilde medborgarens och till medborgargrupperns berättigade krav och önskemål. Från demokratisk synpunkt är folkrörelsernas insatser härvidlag av central betydelse.

Ofta framhålles att ungdomssammanslutningarna är äldresorganisationernas rekrytskolor. Ungdomsorganisationerna är därjämte uttryck för barnens och ungdomens egna krav och intressen. De måste ständigt förnya sina metoder i takt med ungdomens förändrade behov och förhållanden. Här kan pekas på att redan nu i flera ungdomsorganisationer majoriteten av medlemmarna under den senaste 10-årsperioden kommit att vara skolorungdom. I framtiden kommer allt fler under allt längre tid att gå i skola och därmed blir ungdomssammanslutningarnas möjligheter att finansiera sin verksamhet genom medlemsavgifter ytterligare reducerad.

Föreningslivets ekonomi

För att ungdomsarbetet skall kunna fungera med kontinuitet krävs att en långsiktig ekonomisk trygghet skapas för arbetet. Nu torde förhållandena i alla rörelser vara att ledarna mycket snabbt förslites. Den tyngsta arbetsinsatsen är att finna vägar för verksamhetens finansiering. Endast genom ett kraftigt samhälleligt stöd från statsmakternas sida till riksorganisationerna, från landstingens sida till distriktssammanslutningarna och från kommunernas sida till de lokala organisationerna kan en fast ekonomisk grund läggas för ett progressivt utvecklingsarbete.

Organisationsarbetet har blivit alltmera komplicerat. För sitt utvecklingsarbete måste riksorganisationerna anställa expertis som äger förmåga att analysera medlemmarnas behov och intressen och fortlöpande i hägnen av de idéer som sammanslutningen arbetar för utveckla det praktiskt pedagogiska arbetet. För några år sedan analyserades budgeten för den centrala

verksamheten inom Unga Örnars riksförbunds och Svenska Missionsförbundets ungdom. Härvid framkom att en tredjedel av förbundsinkomsterna kunde betraktas som fasta; två tredjedelar kunde betraktas som rörliga. Om resurser inte kunde mobiliseras, måste verksamheten krympas.

En fjärdedel av förbundens utgifter användes för administration. Här upptogs kostnader för lokaler, arbetsmaterial, telefon, porto m. m. samt för den administrativa personal som oundgängligen måste finnas för förbundsarbetet. En annan fjärdedel användes för pedagogiskt utvecklingsarbete och kontaktverksamhet. Hit fördes kostnader för fritidsgrupper, studiecirklar, läger, reseverksamhet och fortlöpande »inspirationsverksamhet» till lokalavdelningar och distrikt. En sjättedel av kostnaderna disponerades för den egentliga instruktörsverksamheten; en sjättedel av budgeten åtgick till den centrala ledarskolningen. Den sista sjättedelen kunde hänföras under rubriken »upplysningsverksamhet». Hit fördes utgifter för organisationernas tidningar för utåtriktad kontaktverksamhet och för intern medlemsinformation. Någon motsvarande undersökning och analys av kostnaderna i distrikt och lokalavdelningar finns inte. Mot bakgrund av vad som redovisats i bilaga 2 framgår den oftast »ojämna» kommunala anslagsgivningen.

Ungdomsorganisationerna och samhällsförändringarna

Det frivilliga ungdomsarbetet måste för att snabbt kunna anpassa sig till den aktuella samhällssituationen ges möjligheter att anställa instruktörer. Inom de frikyrkliga och kyrkliga ungdomsrörelserna har sedan lång tid tillbaka och ofta under utomordentligt stora uppoffringar från organisationernas sida, arbetet fått fasthet och kontinuitet genom att välutbildade krafter anställts som instruktörer/heltidsanställda ledare.

Enligt arbetsgruppens mening har ungdomsarbetet nu i sin långsiktiga planering att ta hänsyn till ett ökat behov av heltidsanställda välutbildade krafter. För att ett kontinuerligt planläggningsarbete skall kunna ske måste, enligt arbetsgruppens mening, vissa garantier skapas för anställande av instruktörer. Arbetsgruppen har även föreslagit att instruktörsbidrag skall utgå från landsting till distriktssammanslutningar och från kommuner till det lokala organisationsarbetet. Det arbetsmaterial som gruppen sammanställt visar att endast en sådan satsning kan trygga det demokratiska fostringsarbete som nu sker inom de fria och frivilliga organisationerna.

Ungdomsförbunden måste emellertid ständigt anpassa sina organisationsformer till samhällsomvandlingen. Det kan exempelvis vara lämpligt att lokalavdelningarnas arbetsområden sammanfaller med de lokala administrativa gränserna och att distriktssammanslutningarna sammanfaller med de regionala. Detta bl. a. för att underlätta den kommunala anslagsgivningen och för att möjliggöra ett fortlöpande utnyttjande av den officiella sta-

tistiken. Givetvis måste ungdomsorganisationerna ständigt analysera befolkningssituationen och på basis av de befolkningsnumerära prognoserna i tid inrikta sin långsiktiga planering på att möta ungdomarna där dessa befinner sig. Detta betyder att stor uppmärksamhet måste ägnas de växande tätorterna. I detta sammanhang vill arbetsgruppen framhålla att ungdomssammanslutningarna måste ta med hela landet i sin planering. Hänsyn måste härvidlag tas till det dubbla boendet vilket enligt 1962 års fritidsutredning kommer att öka kraftigt under den kommande 10-årsperioden.

Organisationerna måste, för att kunna säkerhetsställa en roll i framtiden planlägga sitt arbete på lång sikt. Härvid måste hänsyn tas till befolkningsomflyttningarna, ungdomens utbildnings- och arbetsförhållanden, deras föränderliga intressen, förändringar i samhällsmiljön med avseende på bostäder, kommunikationer, arbetsliv etc. I det lokala, regionala och centrala planeringsarbetet för samhällspedagogisk verksamhet måste såväl ekonomiska som tekniska hänsyn beaktas. Erforderliga anläggningar, kursgårdar, lägerplatser, planer för reseverksamhet — nationell och internationellt — måste infogas i en målmedveten teknisk och ekonomisk resursplanering.

Den metodiska omläggningen som ungdomsorganisationerna genomfört under senare år genom sin övergång till ett mer omfattande »öppet ungdomsarbete» måste analyseras och beaktas inte minst i ledarträningen och ledarskolningen. Den pendlande ungdomens situation måste kartläggas. Allt fler befinner sig under allt längre tid på resa mellan hem, skolorter eller arbetsplatser. Nya livsmönster, nya vanor måste ständigt beaktas i planeringen.

Synpunkter på kommunernas planering

Inledningsvis bör påpekas att 1962 års fritidsutredning framhållit att markanskaffningen för tillgodoseendet av de krav som fritidslivet, då främst i detta sammanhang det dubbla boendet, kommer att ställa på kommunerna synes erfordra mobilisering av mycket betydande ekonomiska resurser. Markanskaffningen för fritidslivets främjande blir en allt större kommunal uppgift. Det kraftigt utökade skolväsendet kräver också markreservationer av betydande omfattning. I samband med skolbyggandet bör på sätt som i det följande närmare kommer att anges, mark reserveras också för fritidsfostran. En samplanering bör komma till stånd vad gäller skolgårdarnas användning exempelvis för vinter- och sommarsport liksom skollokalernas användning i ungdomsarbete och allmänkulturell verksamhet. Ett exempel på föredömlig planering utgör Sundbyberg där Lötskolan har såväl idrottsplats som idrottshall vilka genom skolans planering ständigt kan utnyttjas i ungdomsarbetet. Även en skidbacke finns i anslutning till skolor och rekreationsområdet. I sammanhanget kan även nämnas Bjursås som

ett exempel på hur en liten kommun varit i stånd att i anslutning till skolbygge skapa såväl gymnastikhall som simhall. I Piteå landskommun har på ett föredömligt sätt med hänsyn till de lokala förhållandena skapats gymnastikhallar och simhallar. Denna kommun torde vara den första i landet som tagit konsekvenserna av att vårt klimat kräver en utbyggnad av lokaler för inomhusidrott. Karlstad erbjuder i anslutning till läroverket en föredömlig planering av idrottshall och idrottsfält samt bad. En utmärkt totalplanering för tillgodoseende av fritidslivets och samhällsfostrans behov har skett i Örebro. I Järfälla har under senare åren en total samplanering av lokaler skett genom samverkan mellan skolstyrelse och fritidsnämnd.

Kommunernas budgetering

Stora krav ställes på kommunerna från olika håll och för skilda ändamål. En betydande del, ofta omkring en fjärdedel av den kommunala budgeten, åtgår för utbildningsverksamhet. Kraven ställs dels från medborgarnas sida, dels i form av samhällelig lagstiftning.

Den sociala sektorn drar mellan 10 och 20 % av budgeten. Här finns en mycket målinriktad samhällelig lagstiftning som stimulerar det kommunala handlandet. Vägar, gator, vatten, avlopp och brandförsvar är sammanfattningsvis en annan mycket betydande sektor som kommunen måste utveckla för att kunna ge erforderlig service åt sina medborgare. Tillsammans med bostadsbyggandet m. m. drar dessa områden ofta hälften eller mer av den kommunala budgeten.

De belopp som anvisats för att stimulera medborgarnas fritidsliv varierar från kommun till kommun. Här sammanfattas kostnaderna för idrott och friluftsliv, allmänt ungdomsarbete, samlingslokaler, allmänkulturell verksamhet, främjande av musik och teaterverksamhet, biblioteksverksamhet etc. I detta sammanhang finns det endast en klagörande samhällelig lagstiftning. Det är hälsovårdsstadgans föreskrift om att bad skall anordnas. Som framgår av bilaga 3 har denna lagstiftning medfört betydande kommunala investeringar. Vad som emellertid synes vara det utmärkande för sektorns fritidsliv är dels uppspaltningen av totala ansvaret på flera organ, dels att driftsbudgeten inte får större variationer från ett år till ett annat. Kapitalbudgeten däremot fluktuerar mycket kraftigt. De växande krav som ställs från såväl företags som enskildas sida på en kommun i samband med bosättning då det gäller möjligheter till rekreation och ett avkopplande fritidsliv medför emellertid att allt fler kommuner ägnat mycket stor uppmärksamhet åt dessa frågor vilket framgår av bilaga 4.

Det framstår som angeläget att kommunerna i sin långsiktiga ekonomiska planering inrymmer planeringen för främjande av fritidsliv och samhällsfostran. Ett exempel på en sådan planering lämnas från Södertälje, bilaga 7.

Även de kommuner som inte har en positiv befolkningsutveckling har

ibland mycket stora uppgifter då det gäller främjande av fritidsliv. De nya kommunala samarbetsenheterna, kommunblocken, har också skapats för att en hel region skulle få utvecklingsmöjligheter. Det dubbla boendet liksom de allt större krav på rekreation som ställts från medborgarnas sida kan ofta medföra att kommuner med speciella förutsättningar för tillgodoseende av rekreationsbehoven kan få mycket stora uppgifter om man planerar väl. I detta sammanhang kan nämnas exempelvis de insatser som gjorts av Transtrands kommun i vårt södra fjällområde, Kolmårdens kommun när det gäller skapandet av en replipunkt för barnfamiljer, Visby stad då det gäller skapande av semesteranläggningar liksom Mönsterås köpings insatser för skapande av semesterbyar etc.

Sammanfattning

Befolkningskoncentrationen medför att folkrörelserna fått växande betydelse som gemenskapsmiljöer och som instrument för medborgaropinionen i samband med praktiskt miljöskapande.

För att säkerställa det samhällspedagogiska arbetets utveckling krävs av såväl organisationer som kommuner översiktlig teknisk och ekonomisk långtidsplanering. Härigenom kan bl. a. erforderliga markreservationer göras.

KAPITEL 7

Gemensamhetslokaler

Arbetsgruppen avser med gemensamhetslokaler inte endast samlingslokaler i traditionell mening utan alla de utrymmen såväl inom som utomhus som krävs för medborgarnas gemensamhetsbehov och fritidsliv. Givetvis föreligger stora skillnader mellan tätorternas behov av gemensamhetslokaler eller glesbygdernas behov av sådana.

Behovet av plats för barnens utelekar har diskuterats under senare år. Betydelsefulla bidrag till denna diskussion och till kunskap om dessa frågor har bl. a. lämnats av arkitekt Hans Wohlin som belyst barnens svårigheter att behärska den tilltagande biltrafiken. Betecknande nog finns det bestämmelser rörande utrymme för bilparkering medan det däremot saknas motsvarande samhällseliga anvisningar för skapande av lekplatser och andra fritidsutrymmen för barn och ungdom. Då det gäller anordnande av lekplatser erbjuder särskilt Hälsingborg och Göteborg mycket intressanta studieobjekt. I större befolkningscentra krävs att man åtminstone teoretiskt accepterat en samhällsplanering som inte utsätter barnen för onödiga trafikrisker.

Vid planering måste givetvis beaktas att gångavstånden till såväl lokaler för utelek som inomhussamvaro inte hämmar och begränsar lokalernas användning. I vårt land måste stor uppmärksamhet ägnas åt att lokalerna utformas med hänsyn till de klimatiska förhållandena. Fler inomhuslokaler måste ex.vis finnas för tillgodoseende av behovet av inomhussamvaro under den långa vintern. Härvid måste givetvis också beaktas de förändrade vanor som bl. a. en längre skolgång kan medföra.

Ungdomarnas behov av rekreation, förströelse och meningsfylld samvaro gör en målmedveten lokalplanering nödvändig. Dessutom måste de utomordentliga förutsättningarna för sport som vårt land erbjuder givetvis tillvaratas.

Något försök till vetenskaplig analys av den vuxna befolkningens behov av gemensamhetslokaler känner arbetsgruppen inte till. Det omfattande organisationslivet kräver lokaler för den aktivitet som de bedriver. Vidare krävs utrymme för vila och rekreation samt utrymmen som är så utformade att de främjar familjesamvaron under fritiden.

För de lägsta åldrarna måste lekplatser med tillgång till sandlådor och gungor sommartid och till isbanor vintertid skapas. Åldrarna 5—9 år kräver förutom nämnda anordningar, även andra aktivitetsmöjligheter: lek- och

bollplaner, skid- och källbackar m. m. För dessa åldrar måste även utrymme för inomhuslek skapas. Härvid är att märka att det från 7-årsåldern föreligger ett direkt behov av hobbylokaler.

Åldrarna 10—14 år ställer betydande krav på utrymme såväl för utomhusverksamhet som inomhusverksamhet. Under förpuberteten måste ungdomarna få utlopp för sitt väldiga aktivitetsbehov och detta bör ur samhällelig synpunkt kanaliseras i för både individ och samhälle godtagbara vanor. Man skall icke bygga in svårigheter i själva samhällsmiljön.

Tiden 15—19 år framstår som den period när den sociala träningen ytterligare accentueras och behov föreligger förutom av små intima lokaler av större gemensamhetslokaler för mera omfattande idrottsverksamhet eller annan mötesverksamhet. Den ökade bilburenheten och vårt lands tätorters unika möjligheter att öppna sina omgivningar för sport och friluftsliv måste särskilt beaktas. I stort sett kan man säga att de anordningar som iordning-

Fig. 1. Planeområdets successiva uppdelning

markområde	etapp	arbete i varje etapp (se fig. 2)
	a program för översiktlig planering	1 2 4 5 6 3
	b översiktlig planering	1 2 4 5 6 3
	c program för områdesplanering	1 2 4 5 6 3
	d områdesplanering	1 2 4 5 6 3
	e program för projektering av kvarter	1 2 4 5 6 3
	f projektering av kvarter	1 2 4 5 6 3
	g planering för byggande	1 2 4 5 6 3
	h byggande	

ställes för 15—19-åringar även i betydande utsträckning med fördel kan användas av alla medborgare i vuxen ålder.

Gränsdragningen av lokaler för ungdomsverksamheten och vuxenorganisationernas skilda behov är i själva verket mycket svåra att göra. Emellertid måste antalet lokaler bli så omfattande att inte vuxensysselsättningarnas lokalbehov blockerar ungdomens möjligheter att få ändamålsenliga och tillräckliga lokaler.

Enligt arbetsgruppens bestämda mening är det i första hand kommunerna som skall svara för att erforderliga gemensamhetslokaler för medborgerliga aktiviteter färdigställs. Med utgångspunkt från det nuvarande beståndet av gemensamhetslokaler i landet föreslås att lokalt utarbetas målsättningar bl. a. i samråd med de lokalägande organisationerna för skapande av icke räntabla gemensamhetslokaler för innevånarna i åldern 7—25 år.

Planeringsarbetet är synnerligen tidskrävande och omfattande. Detta helyses instruktivt bl. a. i Aktuellt från Byggnadsstyrelsen del 2, 1964, »Bebyggelseplaneringens läge» där samhällsplaneringsgruppen inom statens institut för byggnadsforskning redovisar »Kommunernas stadsplaneringsarbete ur organisatorisk synvinkel». Här redovisas bl. a. ett planområdets successiva uppdelning i oberoende enheter, figur 1, arbetets etappvisa uppdelning, figur 2, stadens uppbyggnad av element, figur 3, samt en beskrivning över beredningar och beslut som måste avklaras innan själva byggandet kan påbörjas. Fig. 4.

Fig. 2. Arbete i varje etapp (se fig. 1)

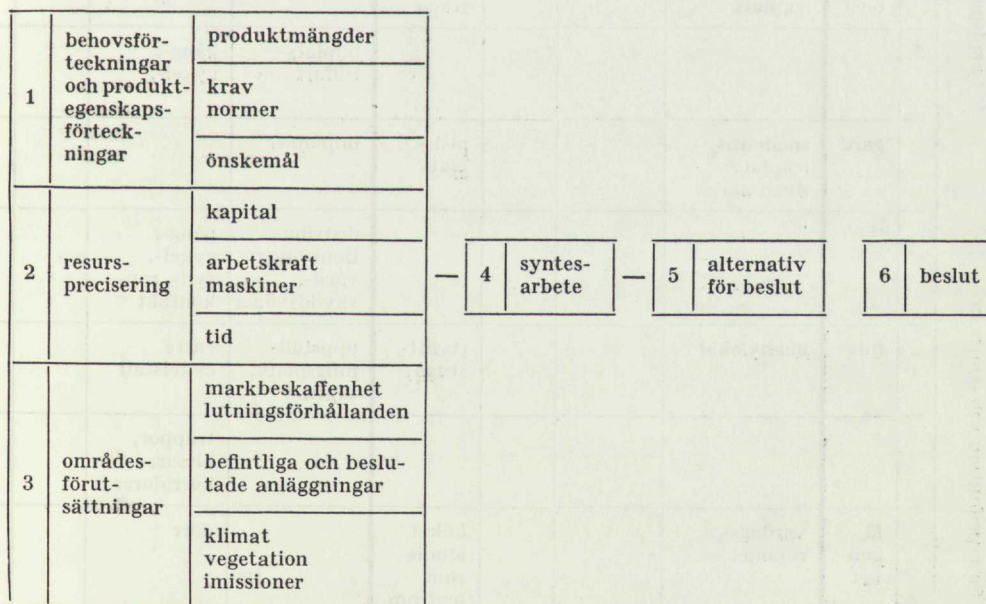


Fig. 3. Stadens uppbyggnad av element

planinstiut	Steg	Bo- stads- enhet	Fritids- verksamhet	Skolor	Kom- mersi- ell ser- vice	Arbets- platser	Kommunikationer mellan element			
							Motor- trafik	Gång-, cykeltrafik	Kol- lektiv- trafik	Led- nings- system
generalplan		sta- den	kultur-, nöjeslokaler, rekreations- områden	gymna- sium special- skolor	city- verk- sam- het	arbets- områden			håll- plat- ser	vat- ten- verk, re- nings- verk
							huvud- trafikleder	gång-, cykelbanor	T- bana, buss	hu- vud- ledn.
		stads- del	kyrka, biblio- tek, ungdoms- gård, idrotts- plats	H-skola	bu- tiks-				T- bane- håll- plats	
	1.						matar- gator	huvudgång-, cykelvägar		hu- vud- ledn.
	2.	bo- stads- om- råde	ungdomslokal, daghem, lek- skola, lekpark, bollplan, park	M-, L-skola	när- hets- butik				buss- håll- plats	
	3.						bostads- gator	huvud- gång-, cykel		ledn.
	4.	kvar- ter	kvarters- lekplats			tvätt- stuga				
	5.						bilplats- tillfart	gång-, cykel-,		ser- vis- ledn.
		gård	småbarns- lekplats »lugn plats»			pisk- plats	bilplatser			
							distribu- tionsvägar, vård-, skyddsvägar	gång-, cykel-, syn-, rop- kontakt		d:o
kvarters- och husprojektering		hus	hobbylokal			(tvätt- stuga)	uppställ- ningsplats, soprum	entré cykelstall		
								trappor, hissar, korridorer		d:o
		lä- gen- het	vardags- rummet			köket studie- rum badrum		dörr		

Modellexempel

Exemplet som grafiskt återges i figur 4 gäller planeringen av ett bostadsområde med några hundra lägenheter i flerfamiljshus i en medelstor stad. Staden har bl. a. de tjänstemän som upptas i figurens förteckning. Dessa tjänstemän ansvarar för allt tekniskt arbete. Marken ägs av staden och är i huvudsak obebyggd. Förutsättningen i övrigt är att en generalplan och ett bostadsbyggnadsprogram finns. Grundkarta saknas men ekonomisk karta i skala 1 : 10 000 och flygbilder från Kartverkets reguljära flygningar finns. Nedan angivna nummer hänvisar till tidsschemats händelser.

Beskrivning av aktiviteternas innehåll

1—2 DK fattar beslut om att ett visst område skall bebyggas ett visst år. Beslutet fattas med ledning av bostadsbyggnadsprogrammet och generalplanen. DK ger BN i uppdrag att ombesörja detaljplanering enligt byggnadslagen.

2—3 Byggnadsnämnden diskuterar tillsammans med sina tjänstemän, vilka förutsättningar som måste klarläggas, innan planarbetet påbörjas. Byggnadsnämnden beställer tekniska utredningar hos andra organ och tjänstemän.

3—4 Byggnadschefen klarlägger med hjälp av sitt kontor förutsättningarna för att lösa vatten- och avloppsfrågan. Han klarlägger kapaciteten hos reningsverk och befintliga huvudledningarna samt möjliga anslutningspunkter till detta. Lutningsförhållanden i stort undersöks, önskvärda ledningsriktningar och behovet av pumpstationer studeras.

3—5 Byggnadschefen ansvarar för en översiktlig grundundersökning. Denna bör vara ett underlag för val av hustyper samt om några större delområden bör lämnas obebyggda.

3—6 Vissa andra inventeringar kan utföras på detta stadium. Förekomsten av fasta fornlämningar undersöks genom landsantikvariens försorg, där detta anses nödvändigt. Inventering av befintliga byggnader, vegetation, topografi, utsiktspunkter o. d. utföres av planförfattaren i samråd med bl. a. trädgårdsarkitekt.

3—11 Stadsingenjören ansvarar för grundkartans upprättande. Detta antas ske genom nyflygning och fotogrammetrisk bearbetning. Ev. kan en enkel grundkarta levereras tidigare, så att skissarbetet kan utföras på denna.

6—7 En utförlig programdiskussion sker i byggnadsnämnd och drätselkammare. Tjänstemännen medverkar som rådgivare. Skolstyrelsen får framlägga önskemål om skolornas ordnande och skolvägarna, de sociala nämnderna om daghem, barnträdgårdar och lekskolor, fritidsnämnden e. d. om ungdomslokaler och rekreationsområden, handelsintresseorganisationer om storlek och läge av olika butiker samt eventuella byggherrar om byggnadsmetoder o. d. Länsarkitektens och vägdirektörens synpunkter in-

hämtas på valet av bostadsområde. Allmänheten informeras genom pressen. Drätselkammaren anger ekonomiska riktvärden, exempelvis för kommunens investeringar och tomtprissättning. Byggnadsnämnden sammanväger önskemål och förutsättningar till ett program. Programarbetet bör i första hand inriktas på anknytningen till samhället i övrigt samt graden av samhällelig service. Programmet kan redan i detta stadium behandla önskade hustyper, utnyttjandegrad, trafiksystem osv. Stadsfullmäktige informeras.

7—8 Första skissarbetet utförs av stadsarkitektkontoret med befintligt kartmaterial. Det väsentliga är att planområdets samband med samhället i övrigt studeras, så att planområdet senare kan studeras oberoende. Konsekvenserna av olika alternativ för anslutningspunkterna för lednings- och trafiksystem studeras inom och utom planområdet.

8—9 Byggnadsnämnden granskar skisserna och beslutar om läget av olika anslutningspunkter och har en mera utförlig programdiskussion.

9—10 Drätselkammaren granskar skisserna och klarlägger ekonomiska ramar för lednings- och gatusystem.

10—13 En mer detaljerad grundundersökning utförs av de zoner som kan planeras för bebyggelse, gator m. m.

10—12 En ny etapp av skissarbetet påbörjas med fullständigt kartunderlag. Skissarbetet omfattar bl. a. lokalisering av skolor, annan allmän service, butiker, parker, huvudgångstråk, matargator, bostadsgator.

12—15 Skissarbetet detaljeras ytterligare. I samråd med byggnadskontor och fastighetskontor görs grova ekonomiska analyser. Kostnadsuppgifter lämnas till drätselkammaren.

13—15 Med ledning av de skisser som är klara i punkten 12 sker en grov projektering av gator och ledningar på byggnadskontoret. Denna projektering skall vara ett stöd för det fortsatta stadsplanearbetet och närmast klarlägga de ekonomiska konsekvenserna av valda lägen för gator och ledningar.

12—14 Trädgårdsarkitekt inkopplas för en preliminär projektering av parker.

15—16 Byggnadsnämnden behandlar stadsplaneskisserna och projekteringsplanerna för gator, ledningar och parker. Kontakter tas med drätselkammaren om planens ekonomiska konsekvenser, med skolstyrelsen om skolans lokalisering, med hälsovårdsnämnden om buller och andra sanitära olägenheter, med brandchefen om brandvägar, med de sociala nämnderna om social service och fritidsanläggningar. På detta stadium inhämtas synpunkter från länsmyndigheterna, i första hand länsarkitekten, vägdirektören och länsingenjören.

Byggnadsnämnden tar ställning till lokaliseringen av skolor, allmän service, butiker, parker, huvudgångstråk och matargator. Program ges för det slutliga planarbetet.

16—18 Planförslaget utarbetas i sina detaljer. Här förutsätts att byggnads-

dernas läge endast låses inom vissa byggnadszoner. Kontakter tas med vissa nämnder och tjänstemän för att möjliggöra en justering före utställandet. Formell stadsplanekarta och stadsplanebestämmelser upprättas.

17—18 Stadsingenjören upprättar förteckning över markägare, servitutsinnehavare m. fl. som berörs av planförslaget.

18—19 Berörda parter kallas till utställning och får ta del av förslaget. Drätselkammaren yttrar sig som företrädare för staden — markägaren.

19—20 Byggnadsnämnden behandlar inkomna erinringar. Om planen behöver justeras måste berörda sakägare ånyo kontaktas. Byggnadsnämnden godkänner planen.

20—21 Drätselkammaren förbereder behandlingen i fullmäktige och tillstyrker antagande av förslaget.

21—22 Fullmäktige granskar och antager planförslaget.

22—23 Planen granskas av länsstyrelsen. Länsarkitekten, vägdirektören, länsingenjören, överlantmätaren, länsbostadsnämnden och länsarbetsnämnden tar del av planen, som fastställs av länsstyrelsen.

22—24 Ett preliminärt förslag till tomtindelning upprättas av stadsingenjören. Storskalig karta upprättas och beräkningar utförs.

24—25 Sedan stadsplanen fastställts kan definitivt tomtindelningsförslag upprättas. I detta fall är endast staden markägare, varför drätselkammaren kan godkänna det utan utställning. Byggnadsnämnden antager och länsstyrelsen fastställer förslaget.

25—26 Tomtmätning och rättslig tomtbildning genomförs.

22—27 Staden förhandlar genom fastighetschefen med blivande byggherrar. Kontrakt upprättas över parternas skyldigheter, som gäller innan tomtorna kan upplåtas (efter fastighetsbildningen).

27—28 Byggherrarna uppdrar åt husarkitekter m. fl. att upprätta husritningar. Endast begränsat skissningsarbete utförs före stadsplanfastställelsen för att inte riskera omarbetning.

28—29 Huvudritningar upprättas för sökande av byggnadslov, statliga lån och igångsättningstillstånd.

26—30 Byggnadslovsgranskning äger rum efter fastighetsbildning och med huvudritningar som grund.

29—30 Ansökan om statligt lån behandlas av det kommunala förmedlingsorganet och av länsbostadsnämnden.

30—31 Lånebeslut utfärdas.

29—31 Ansökan om igångsättningstillstånd behandlas av länsarbetsnämnden.

31—32 Igångsättningstillstånd meddelas sedan byggnadslov och statliga lån beviljats.

29—32 Detaljritningar utfärdas som grund för utlysande på entreprenad.

32—33 Anbud inhämtas från entreprenörer. Byggherren väljer entreprenör.

33—34 Entreprenören planerar byggandet, anlitar underentreprenörer m. m.

35—36 Projektering av gator och ledningar kan ske sedan fullmäktige antagit planen.

36—34 Byggande av gator och ledningar börjar först sedan stadsplanen fastställts och drätselkammaren godkänt kostnadsberäkningen. Gatorna skall vara i ett sådant tillstånd vid byggstarten, att transporter under byggandet underlättas och gatorna inte skadas alltför mycket.

Sammanfattning

Organisationerna måste noggrant följa med och delta i det lokala miljöskapandet. Givetvis måste det vara en central uppgift för kommunalmännen att medborgarnas, avnämarnas behov på detta sätt klarläggas och att organisationerna ges tillfälle att delta i planeringen och medansvara för densamma.

Beträffande idrottens behov av gemensamhetslokaler har påpekanden redan gjorts beträffande vårt lands speciella klimatiska förhållanden. 1925 utarbetades vid en konferens i Berlin riktlinjer för byggande av samlingslokaler m. m. »Der Goldene Plan». Dessa har inte i något fall uppfyllts.

Det är i praktiskt miljöskapande ungdomsfrågorna skall lösas. Arbetsgruppens bestämda erfarenheter pekar mot att alla ungdomsfrågor tagna i vidaste mening synes kunna betecknas som miljöfrågor och det är i samarbete mellan samhällseliga organ och ungdomsorganisationerna som uttryck för ungdomarnas aktuella behov och villkor en god samhällsplanering för ungdom och utvecklande av ungdomlig aktivitet skall kunna ske.

KAPITEL 8

Kommunal organisation för främjande av fritidsfostran och fritidsliv

I bilaga 2 redovisas för den nu vanliga kommunala handläggningen av fritidsfrågorna. Av denna framgår att det i landskommunerna som regel finns en biblioteksstyrelse, ofta en idrottsnämnd eller liknande och i vissa fall ytterligare exempelvis kulturnämnd, ungdomsstyrelse eller motsvarande. Några kommuner har organ med blandad representation för kommunerna och det frivilliga arbetet. Organets arbetsuppgifter är bl. a. att ha hand om viss kommunal anslagsgivning. Genomgående kan det emellertid sägas, att i flertalet kommuner har som regel kommunalnämnderna själva hand om vissa ungdomsanslag och fördelar efter egen beredning.

I städerna är bilden i stort sett densamma även om antalet nämnder och styrelser, som är aktiva, ofta är flera. I en stad arbetar exempelvis inte mindre än 13 organ med sektorn fritidsliv. Vid debatter om en samordning och effektivisering av den kommunala administrationen i nu angivna hänseenden, brukar det som motiv för uppsplittringen framhållas, att det ur demokratisk synpunkt är angeläget med en bred medborgerlig representation.

För det lokala ungdomsarbetet framstår dock en alltför stor lokalkommunal uppsplittring av bl. a. anslagsgivningen på en mängd styrelser och nämnder som desorienterande. Man har svårigheter med att skapa erforderliga kontakter med de lokalkommunala myndigheterna och många gånger måste man också vända sig till flera organ för att erhålla erforderliga upplysningar om praktiska eller ekonomiska vardagsfrågor för ungdomsarbetet. Ur kommunal synpunkt försvåras, genom en alltför stor uppdelning, möjligheterna till överblick över exempelvis anslagsgivningen till fritidsverksamheten och en långsiktig totalplanering kan kompliceras.

Som tidigare framhållits har barnavårdsnämnden ytterst det lagfästa ansvaret för att fritidsaktivitet finns i kommunerna. Som framgår av propositionen om ny barnavårdslag och främst av andra lagutskottets utlåtande, äger kommunen emellertid att delegera ansvaret för fritidsliv och fritidsfostran till annat kommunalt organ. Vi vill i detta sammanhang understryka att barnavårdsnämndernas reguljära arbete för stöd och hjälp till barn och barnfamiljer är så omfattande och så komplicerat i vårt samhälle, att dessa arbetsområden kräver mycket stora insatser och betydande förtrogenhet med svåra specialproblem från såväl anställdas som förtroendevaldas

sida. Omvittnat är även att dessa arbetsuppgifter är mycket tidskrävande, framförallt i de större städerna och tätorterna.

Enligt skollagen har skolstyrelsen, som ovan framhållits, direkt ansvar även för ungdomarnas fritidsfostran. År 1975 kommer enligt prognoserna ca 85 % av ungdomarna i 17-årsåldern att ännu vara kvar i reguljär skola. Givet är, att skolstyrelserna under en våldsam ombyggnads- och utbyggnadsperiod, som den man nu upplever, har mycket små möjligheter att direkt följa och främja fritidsfostrande arbete.

Fritidsfrågorna blir redan under den närmaste 10-årsperioden för våra kommuner så väsentliga, att de utan tvivel kräver speciell samlad sakkunskap. Omfattningen av och kvaliteten hos de kommunala initiativen torde också i hög grad komma att bli beroende av om det inom kommunen finns personer, som särskilt ägnar sitt intresse åt fritidsfrågorna.

Den nuvarande organisatoriska splittringen medför ofta att anläggningar och åtgärder tillkommer innan en nödvändig samplanering förevarit. Endast genom totalplanering och en samlad överblick av behoven kan som tidigare påpekats en ändamålsenlig avvägning mellan olika behov och ett kontinuerligt utvecklingsarbete åstadkommas.

Det förefaller därför vara nödvändigt att man i många kommuner detaljgranskar den del av den kommunala organisationsapparaten, som handlägger fritidsfrågor och fritidsverksamhet. Utvecklingen synes för övrigt peka mot att man, i varje fall i medelstora och större kommuner, samlar alla fritidsfrågor under en gemensam förvaltning. Det torde vara svårt att på annat sätt åstadkomma ett genomtänkt kommunalt handlingsprogram på detta område. Inte minst behöver stadsplanerarna ett sakkunnigt fackorgan till sin hjälp. Från såväl teknisk som ekonomisk synpunkt är förvaltning och långtidsplanering ett samlande organ nödvändigt.

Det förefaller sålunda vara motiverat att ett gemensamt fritidsorgan, exempelvis en fritidsnämnd, inrättas. Denna kan handlägga alla frågor, som rör idrott, allmänt ungdomsarbete, bad och friluftsliv, parklek etc. Nämnden bör även handha idrottsplatser, friluttsbad, campingplatser, m. m. I samarbete med skolan och de lokalägande organisationerna kan fritidsnämnden också ansvara för samlingslokaler av olika slag. Det finns redan fritidsnämnder som även har hand om bibliotek, museer, teater, musikliv osv. För sistnämnda ändamål synes dock i medelstora och större kommuner med fördel ett särskilt organ exempelvis en kulturnämnd kunna skapas.

För en fritidsnämnd kan följande arbetsområden angivas:

- samhällspedagogiskt utvecklingsarbete (1—3 nedan)
- förvaltande (4)
- planerande (5—7)

En fritidsnämnd är kommunens centrala organ för fritids- och ungdomsfrågor. Med nämndens samlade överblick och i takt med kommunens allmänna utveckling och resurser kan en enhetlig planering, samordning och

utveckling av alla de åtgärder och frågor som kommunen kan ha att handlägga på fritidslivets område ske. Fritidsnämnden skall i vanlig ordning vara vald av den beslutande kommunala församlingen.

I den instruktion som fastställs av kommunen i samband med nämndens inrättande kan följande huvuduppgifter angivas:

1. I olika former stödja och stimulera fritt och frivilligt samhällspedagogiskt arbete till personlig utveckling, samarbetsförmåga och samhällsansvar.
2. Följa utvecklingen och vanorna beträffande fritidens utnyttjande.
3. Fungera som allmänt serviceorgan på fritidsfostrans område.
4. Projektera anläggningar, driva och underhålla anläggningar för fritidsändamål.
5. Kartlägga medborgarbehoven beträffande fritidsliv och samhällsfost-
ran.
6. Utarbeta förslag till anläggningar och andra arrangemang för fritidens
behov.
7. Medverka till att behoven blir tillgodosedda i stadsplaner och i övrig
planering.

KAPITEL 9

Anslagsgivning lokalkommunalt och i landsting för främjande av fritidsliv och samhällsfostran

För närvarande skiftar anslagsgrunderna från kommun till kommun. Ganska vanligt är i mindre och medelstora kommuner liksom även beträffande en del av anslagsgivningen i storkommunerna att organisationsbidragen lämnas i block till olika sammanslutningar. Någon närmare motivering för en viss anslagsgivning kan vanligen inte lämnas. Traditionellt har, efter uppvaktningar och ansökningsförfaranden, en viss sammanslutning fått bidrag som efterhand reglerats uppåt. Ofta är anslagen tagna i anspråk för att finansiera en del av sammanslutningens lokalkostnader. Sedan en omfattande experimentverksamhet lokalt bedrivits i anslutning till skilda anslagsformer är det numera omöjligt att centralt överblicka de kommunala »anslagsmodellerna». Emellertid har nästan genomgående en viss anknytning skett till det statliga anslagssystemet. Sålunda utgår vanligen bidrag till fritidsgrupper, till ungdomsledarutbildning och i medelstora och större kommuner till instruktörsverksamhet.

Inom landstingen har en direkt anknytning skett till den statliga anslagsgivningen för främjande av ungdomsledarutbildning och till instruktörsverksamhet. Beträffande ungdomsledarutbildningen har landstingen oftast parallellställt sin anslagsgivning med den statliga bidragsgivningen.

Som bekant utgår enligt kungörelsen 1954:575 statsbidrag för anordnande av fritidsgrupp dels med högst hälften av kostnaderna för handledning och materiel dock med högst 4:50 per medlem, dels ock med 2:— per medlem för lokalkostnad och därmed jämförlig utgift. Gruppen skall bestå av lägst fem och högst tjugofem medlemmar och dess verksamhet skall omfatta minst 20 timmar fördelade på minst 10 sammankomster.

Erinras må att bidrag till fritidsgrupper för närvarande utgår med hänsyn till det genomsnittliga antalet närvarande under 10 sammankomster. Vanligen torde för närvarande det genomsnittliga samhällsbidraget till studiecirklar vara 3 à 4 gånger större än motsvarande fritidsgruppsbidrag.

Bidrag till utbildning av ungdomsledare utgår till riksorganisation vars verksamhet är särskilt inriktad på ungdom i åldern 12—25 år och till samarbetande sådana organisationer. Bidraget utgår med 15:— för varje kursdeltagare och dag under den tid som kursen pågår. Därjämte utgår bidrag

till deltagarnas resor från hemorten till kursorten och åter med billigaste färdssätt dock högst belopp motsvarande i medeltal för varje deltagare i regional kurs som anordnas inom Västernorrlands, Jämtlands, Västerbottens eller Norrbottens län med 30 kronor, för varje deltagare i regional kurs anordnad i annat län med 20 kronor och för deltagare i central kurs med 100 kronor.

Enligt SFS 1964: 510 utgår bidrag till ungdomsorganisationernas centrala verksamhet i form av grundbidrag, instruktörsbidrag och rörligt bidrag. Grundbidraget utgör 20 000:—, instruktörsbidraget bestämmes efter antalet medlemmar i ungdomsorganisationen och kan enligt i kungörelsen angiven tabell variera mellan 20 000 och 160 000 kronor, det rörliga bidraget slutligen bestämmes på grundval av antalet lokalavdelningar i organisationen och kan enligt bestämmelserna variera mellan 5 000 och 50 000 kronor.

Som villkor för att en ungdomsorganisation skall kunna erhålla bidrag gäller att organisationen skall vara uppbyggd och fungera enligt vedertagna demokratiska principer samt öppet taga ställning för demokratin, att den skall bedriva en till kamratskap fostrande verksamhet och att antalet medlemmar i åldern 12—25 år skall uppgå till minst 3 000. I författningen anges att »med medlem i ungdomsorganisation förstås dels den som under närmast föregående redovisningsår varit registrerad såsom medlem i organisationens medlemsmatrikel, dels ock den som under nämnda redovisningsår deltagit i verksamhet bedriven av organisationen vid minst 10 sammankomster under en tidrymd av minst 10 veckor».

Med ledning av de erfarenheter som samlats inom olika kommuner och skilda organisationer av nuvarande anslagsformer och i nära anslutning till den statliga anslagsgivningen till ungdomsarbetet föreslås i det följande att den lokalkommunala anslagsgivningen sammanfattas under tre huvudrubriker, *lokalbidrag*, *verksamhetsbidrag* och *pedagogiska bidrag*.

Under huvudrubriken Lokalbidrag föreslås även att ett inventariebidrag lämnas. Då gruppen inte velat inarbeta inventariebidraget i lokalbidraget har detta skett med hänsyn till att ungdomssammanslutningarnas möjligheter att av lokalbidrag reservera medel för inventarieupprustning, som måste ske tid efter annan, synes vara synnerligen begränsad.

Under rubriken Verksamhetsbidrag har arbetsgruppen sökt knyta an till erfarenheterna från den statliga bidragsgivningen till riksorganisationerna. Sålunda föreslås ett grundbidrag och ett instruktörsbidrag och möjligheterna att senare knyta an ett rörligt bidrag omnämnes. I detta sammanhang bör uppmärksammas att från skilda håll har framhållits att kostnadskrävande, starkt individualiserad verksamhet, borde erhålla ett särskilt bidrag. Då sådan verksamhet oftast antingen synes utgöra ett inslag i yrkesutbildning eller eljest vara präglad av situationen inom exempelvis handikapparbetet förefaller bedömningen av denna fråga böra upptagas i annat sammanhang.

Beträffande huvudrubriken Pedagogiska bidrag bör framhållas att arbetsgruppen främst tagit sikte på ungdomsarbetets behov och följaktligen aktualiserat frågor rörande ledarutbildning, fritidsgruppsbidrag och bidrag till utflyktsaktiviteter, läger m. m. I andra sammanhang har frågor rörande anslagsgivning till studiecirkelverksamhet och studieverksamhet över huvud taget behandlats varför arbetsgruppen inte närmare gått in på dessa frågor. Här förtjänar ytterligare framhållas att arbetsgruppen givetvis inte haft anledning att närmare syssla med den statliga anslagsgivningen till ungdomsarbetet.

Som redovisas i avsnittet Fritidslivets och fritidsfostrans roll ur samhällsekonomisk synpunkt utgår landstingsbidrag för närvarande dels för ungdomsledarutbildning dels för instruktörsverksamhet. Svenska landstingsförbundet har i en rekommendation den 19 augusti 1965 med hänvisning till den statliga kungörelsen 1964: 510 föreslagit att landstingsbidragen till ungdomsverksamhet väsentligt skulle ökas. Det föreslås i rekommendationen att bidrag skall utgå med hänsyn till antalet medlemmar i form av ett »grundbidrag», dels att bidrag skulle utgå för utbildning av ungdomsledare enligt, jämfört med tidigare, generösare normer. Arbetsgruppen betraktar Landstingsförbundets rekommendation som en väsentlig förbättring av nu utgående anslag. Emellertid vill arbetsgruppen söka formulera målsättningar för en rullande uppräknig av landstingsbidragen och hyser den förhoppningen att landstingsförbundets rekommendation beträffande anslagshöjningar till ungdomsarbete betraktas som en omedelbart verkande temporär anslagsökning.

På längre sikt vill arbetsgruppen föreslå att en samordning måtte komma till stånd mellan landstingens, den lokalkommunala och statliga anslagsgivningen till ungdomsarbetet. En sådan samordning skulle ge organisationerna på distriktsplanet möjlighet till en liknande långsiktplanering som förutsättes ske på lokal- och riksplanet. Från samhällets synpunkt framstår det enligt arbetsgruppens mening som nödvändigt att främja den regionala anpassningen av det fria och frivilliga ungdomsarbetet till de skiftande förutsättningar som föreligger och till ungdomens växlande behov med hänsyn till arbetsmarknadsförhållanden, skolförhållanden och fritidslivets inriktning under hänsynstagande till geografiska, demografiska och andra förhållanden. Det är också på landstingsplanet som organisationerna måste genomföra den nödvändiga anpassningen av förbundens centrala rekommendationer och sammanställda material efter de regionala förutsättningarna.

Beträffande arbetsgruppens långsiktiga förslag rörande landstingsbidrag kan påpekas, att arbetsgruppen funnit det ändamålsenligt att sammanfatta dessa under huvudrubrikerna: Verksamhetsbidrag och Pedagogiska bidrag. Under rubriken Verksamhetsbidrag föreslås i anslutning till den statliga bidragsgivningen grundbidrag, instruktörsbidrag och rörligt bidrag. Under

huvudrubriken Pedagogiska bidrag föreslås anslagsgivning till ledarutbildning och för främjande av pedagogiska miljöfrågor.

Beträffande förslagen till instruktörsbidrag bör särskilt framhållas att en värdebeständighet bör eftersträvas likaväl som en realistisk anslagsgivning, vilken svarar mot den kostnadsnivå som nu är vid handen. Beträffande distriktsinstruktörer har skolöverstyrelsen i oktober 1964 verkställt en enkät som utvisar att lönegrad 15 måste betraktas som en minimiavlöning. I ortsgrupp 3 uppgår årslönen i löneklass 15 innevarande år till 19 412:—, i ortsgrupp 4 till 21 456:— och i ortsgrupp 5 22 488:—. Härtill kommer de sociala kostnaderna som för 1965 kan beräknas enligt nedanstående grunder (uppgifterna hämtade ur Tidningen Arbetsgivaren nr 10, 1964).

Tjänstemän	Kostnad i % av kontant årslön
ATP-avgift.....	5,6
Sjukförsäkringsavgift.....	1,2
Yrkesskadeförsäkringsavgift.....	0,5
ITP (pension + gruppliv).....	6,8
Summa	14,1
Smesterlön.....	8,9
Sjuklön.....	1,4
Totalt	24,4

Till ovanstående kostnader kommer en organisations utgifter i samband med instruktörens reseverksamhet som försiktigt räknat kan angivas enligt följande: Traktamentsersättning under 100 dygn med 50:— = 5 000:—, bilersättning för 2 000 mil med 3:50 per mil = 7.000:—. En instruktör är så dyrbar att en organisation måste räkna med att vederbörande färdas i bil för att arbetskraften skall kunna utnyttjas så intensivt som möjligt. Den sammanlagda årskostnaden uppgår sålunda för instruktör till minst 40 000:—.

För en kommunal anslagsgivning lokalt och regionalt enligt i det följande föreslagna linjer krävs en omfattande upplysningsverksamhet rörande ungdomsorganisationernas arbete, dess räckvidd, dess påverkningsgrad och dess demokratiskt fostrande funktion. Det är inte realistiskt att föreställa sig att resurser skulle tagas från andra områden och satsas på det fritidspedagogiska arbetet. Realistiskt synes vara att räkna med att en växande andel av de ökande kommunala resurserna tages i anspråk för fritidslivets utvecklande och främjande.

Lokalkommunala anslag

Principförslag rörande anslagsgivning

Kommunblocken måste på längre sikt bli basen för anslagsgivningen och grundval för det ekonomiska, tekniska och samhällspedagogiska utveck-

lingsarbetet. Blocken har i regel ett befolkningsunderlag som gör det möjligt att långtidsplanera de ekonomiska åtagandena och synes äga de ekonomiska och tekniska resurser som förutsättes i samband med nedan angivna programs totala genomförande. Kommunblocken är emellertid ännu inte i nämnvärd utsträckning enheter för ekonomisk integrerad samverkan mellan delkommunerna.

I nuläget och under en följd av år är primärkommunerna de enheter varpå den omedelbara lokala anslagsgivningen måste byggas.

Inom de kommunalblock där samarbetsnämnder nu diskuterar framtidsplanering menar vi, att vid sidan av planering för bostadsbyggande, kommunikationer, vatten och avlopp samt skolväsende, måste även en planering för främjande av fritidsliv och samhällsfostran ske. Den senare uppgiften är lika central som någon av de övriga, som motiverat skapande av vidgat regional-kommunalt samarbete. I den mån praktiskpolitisk samverkan sker inom kommunblocken måste denna självklart även omfatta de arbetsuppgifter, som innefattas i här följande förslag.

Bidragsunderlag, lokalkommunalt

Bidragsberättigad ungdomsorganisation föreslås regelmässigt till vederbörande kommunala organ inlämna verksamhetsberättelse. För att förenkla anslagsgivningen bör så långt detta är möjligt de regler som tillämpas vara generella i den mening, att de riktlinjer efter vilka den lokala anslagsgivningen sker är enkla och entydiga. De uppgifter som infor dras från organisationerna föreslås lämnas av alla anslagssökande sammanslutningar enligt följande:

1. a) antalet matrikelförda medlemmar,
- b) antalet medlemmar, som är yngre än 26 år,
2. a) antalet, som utan att ha varit medlemmar, deltagit i organisationens »öppna verksamhet» i minst 10 sammankomster under en tidrymd av minst 10 veckor,
- b) antalet deltagare, som är yngre än 26 år,
3. antalet deltagare i fritidsgrupper,
4. antalet deltagare i kurser,
5. antalet deltagare i organiserad rese- och lägerverksamhet.

För att vara bidragsberättigad skall organisationens verksamhet vara särskilt inriktad på barn och ungdom. Minst hälften av medlemmarna skall vara yngre än 26 år. Anslag föreslås utgå till lokalorganisation inom riksomfattande ungdomsanslutning som erhåller statsbidrag till ungdomsledarutbildning enligt SFS 1954: 575 och 1964: 511.

Lokalbidrag

Kommunala lokaler (skolans lokaler, fritidsgårdar, ungdomsgårdar, gymnastiksal, idrottshallar och övriga idrottsanläggningar m.m.) upplåtas

till ungdomsorganisationerna utan avgift för exempelvis fritidsgruppssammanskomster, studiecirkelsammanträden, styrelse- eller kommittésammanträden och interna föreningsmöten. I detta sammanhang vill arbetsgruppen framhålla vikten av att tillgängliga lokaler verkligen ställs till det samhällspedagogiska arbetets förfogande utan föreskrifter som hämmar eller omöjliggör lokalernas utnyttjande.

Vid offentlig sammankomst, då entréavgift upptages, erlägger organisationen viss hyra enligt fastställda normer.

I bidrag till egna lokaler eller tillfälligt förhyrda lokaler föreslås, att bidrag, motsvarande 80 % av skälighetskostnad, lämnas. Bidraget utbetalas efter ansökan lämpligen två gånger om året.

Kommunerna förutsätts givetvis ta hänsyn till organisationernas behov av kontinuerliga mötestider på för medlemmarna lämpliga dygns- och veckotider. I detta sammanhang erinras även om organisationernas behov av egna expeditiionsutrymmen samt av klubb- och fritidshem.

Inom ramen för en rullande tioårsplanering föreslås, att erforderliga allsidiga lokaler skapas för samhällspedagogisk verksamhet så att i stort sett hela lokalbehovet tillgodoses. Härvid förutsättes, att kommun samordnar sitt lokalbyggnadsprogram med de samlingslokaläggande organisationernas byggnadsplanering och verksamhet i övrigt.

Inventariebidrag

Skilda organisationer kräver för sin verksamhet särskilt utformade inventarier och redskap. I samband med genomförandet av ett lokalbyggnadsprogram måste givetvis de skilda organisationstypernas behov av lämpliga inventarier tillgodoses. I den mån samhällseliga lokaler med erforderlig utrustning inte finns föreslås särskilda bidrag utgå till anskaffande av för ungdomsorganisationernas verksamhet erforderliga inventarier. Sådana inventariebidrag föreslås utgå med högst 1 500 kronor.

Verksamhetsbidrag

En allt större del av ungdomsorganisationernas medlemmar utgöres av skolungdom. De lokala föreningarna tvingas därför sätta medlemsavgifterna förhållandevis lågt i jämförelse med de verkliga kostnaderna. Verksamheten kräver efter hand allt högre kvalitativa insatser liksom regelbundenhet i arbetet vilket oftast innebär grupp- och mötessammanskomster varje vecka.

Grundbidrag

I statligt bidrag utgår för närvarande till riksorganisation 20 000 kronor i grundbidrag. Anslaget är avsett att utgöra en grundtrygghet för riksorga-

nisationernas verksamhet. För de lokala föreningarna föreligger motsvarande behov av att för sin verksamhet kunna räkna med ett grundbidrag som gör det möjligt att planera arbetet på längre sikt.

<i>Antal medlemmar</i>	<i>Anslag</i>
10—13.....	500
26—50.....	1 000
51—75.....	1 500
76—125.....	2 000
126—.....	2 500

Olika synpunkter kan anföras på skalan men den synes vara väl ägnad att försöksvis under en inledande 2-årsperiod prövas.

Startbidrag

Arbetsgruppen föreslår att lägst 300 kronor lämnas i kommunala startbidrag till nybildade lokalföreningar med minst 10 medlemmar. Föreningen skall för behörigt kommunalt organ förete intyg från riksorganisationen om sitt upptagande i denna. Av intyget skall även framgå att sammanslutningen inte varit verksam på orten under senaste 3-årsperiod.

Instruktörsbidrag

Det samhällspedagogiska arbetets omfattning och de allt större krav som ställs på organisatoriska och pedagogiska insatser för det lokala arbetets intensifiering kräver heltidsanställda ungdomsledare/samhällspedagoger, dels för fullgörande av mera tidskrävande administrativa uppgifter, dels som ett i vår tid oundgängligt komplement till de ideellt och oavlönat arbetande gruppledarna.

Inledningsvis har erinrats om att interkommunal samverkan bör komma till stånd inom lämpliga räjonger för främjande av samhällsfostrande verksamhet. I anslutning till anslagsgivningen till instruktörsverksamhet bör interkommunal samverkan regelmässigt komma till stånd för säkerställandet av ett med hänsyn till befolkningsunderlag och ungdomsverksamhetens struktur lämpligt antal ungdomsinstruktörer.

Till lokala organisationer som erhåller kommunalt grundbidrag föreslås enligt nedanstående grunder även instruktörsbidrag utgå.

Enligt förslaget utgår ett instruktörsbidrag till organisation eller samverkande organisationer med 200 medlemmar, ett andra instruktörsbidrag om medlemsantalet uppgår till 2 000 och ett tredje om medlemsantalet skulle vara 20 000. »Stegringstalet» är 10.

För det samhällspedagogiska arbetets vidmakthållande och befastande lokalt måste som redan betonats instruktörer nu och i ökande omfattning under de närmaste åren anställas. Framhållas bör att instruktör givetvis

Antal instruktörer och medlemstal	Tidsperiod	Stegringstal
1— 200	2	9
2— 1 800		
3—16 200		
1— 200	3	8
2— 1 600		
3—12 800		
1— 200	4	7
2— 1 400		
3— 9 800		
4—68 600		
1— 200	5	6
2— 1 200		
3— 7 200		
4—43 200		
1— 200	6	5
2— 1 000		
3— 5 000		
4—25 000		
1— 200	7	4
2— 800		
3— 3 200		
4—12 800		
5—51 200		
1— 200	8	3
2— 600		
3— 1 800		
4— 5 400		
5—16 200		
6—48 600		
1— 200	9	2
2— 400		
3— 800		
4— 1 600		
5— 3 200		
6— 6 400		
7—12 800		
8—25 600		
9—51 200		

anställes av sin huvudman, vederbörande ungdomsorganisation, ej av den bidragsgivande kommunen.

Instruktörsbidraget föreslås utgå med lön enligt 14 lönegraden, vilket i stort sett motsvarar löneläget för ungdomsgårdsföreståndare, i dyrortsgrupp 3 innebär detta $12 \times 1\,609 = 19\,308$.—. Härtill kommer avgift för ATP m. m. som kan beräknas till 20 % eller ca 4 000:—.

Som framhållits i annat sammanhang krävs från såväl organisationernas som från samhällets sida en långsiktig planering, för att det samhällspedagogiska arbetet inom de fria ungdomsorganisationerna skall kunna nå och

påverka all ungdom. Då instruktörsverksamheten är särskilt kostnadskrävande föreslås i det följande i tabellform ett schema för en vidareutveckling av denna anslagsgivning.

Pedagogiska bidrag

Ledarutbildning

I detta sammanhang vill arbetsgruppen framhålla att den finner det mindre välbetänkt att föreslå åldersgränser. Det bör överlåtas åt organisationerna att avgöra vilka personer — även åldersmässigt — som sammanslutningen vill skola till ledare. Bidrag föreslås lokalkommunalt utgå till

- a) kvällskurser
- b) internatkurser

Den lokala organisationen förutsättes i samarbete med sin distrikts- och riksorganisation undersöka möjligheterna att erhålla statliga bidrag och landstingsbidrag. Dessa bidrag täcker f. n. på intet sätt kostnaderna. Det är orimligt att ungdomsledarna vid sidan av sina ideella insatser även skall betala sin utbildning. Organisationerna har inte resurser att täcka kostnaderna utan att eftersätta den reguljära verksamheten. Här måste kommunerna träda in. Det kommunala bidraget för ledarutbildning föreslås utgå med ersättning till

- a) kursavgifter
- b) resekostnader enligt billigaste färdsätt
- c) förlorad arbetsförtjänst i samband med internatkurser omfattande minst 6 dagar.

Vidare förutsättes givetvis i detta sammanhang att bidrag utgår till studiecirkelverksamhet. I samband med anslagsgivningen till ledarutbildning bör framhållas, att en väsentlig del av ledarträningen sker inom ramen för fritidsgrupper och delvis i studiecirkel.

Det är inom de organiserade grupperna som den praktiska ledarskolningen i betydande utsträckning sker. Arbetsgruppen har därför funnit det vara riktigt att under nu behandlad anslagsrubrik även ta upp frågan om bidrag till fritidsgruppsverksamhet.

Fritidsgruppbidrag

Fritidsgruppbidraget har för de lokala föreningarna medfört en grupporienterad verksamhet som tagit sikte på att aktivera såväl ungdomar inom föreningarna som utanför stående.

Bidrag till fritidsgrupper föreslås utgå med kronor 10:— per deltagare för vilken statsbidrag erhållits och med kronor 17:— per deltagare i yngre åldrar som deltagit i fritidsgruppsverksamhet som skulle vara bidragsberättigad om vederbörande varit i åldern 12—24 år. I detta sammanhang kan

nämnas att sådan anslagsgivning för närvarande förekommer i åldrarna 7—11 år i vissa kommuner. På längre sikt är en åldersmässig samordning mellan statlig och kommunal bidragsgivning önskvärd.

I den långsiktiga planeringen föreslås anslagsgivningen till fritidsgrupper efter hand utbyggas att motsvara 80 % av den samlade samhällsliga bidragsgivningen till studiecirkelbidrag. Med nuvarande studiecirkelbidrag skulle detta medföra att fritidsgrupperna erhöles 8:80 (det statliga studiecirkelbidraget = 11:—) plus 2:— (landstingsbidraget till studiecirkel vanligen 2:50 per timme).

Lägerverksamhet m.m.

Bidrag föreslås utgå till av riks-, distrikts- eller lokalorganisationer anordnad minst 6 dagar omfattande lägerverksamhet med ersättning för resekostnader enligt de grunder som tillämpas i samband med statsunderstödda ungdomsledarkurser. Ersättning föreslås vidare utgå för täckande av deltagaravgifter. För att ledarfrågan i samband med nu behandlade verksamhet skall utgå för en grupp omfattande minst 10 deltagare. Till ledare föreslås även ersättning utgå för förlorad arbetsförtjänst.

För att bidrag skall kunna lämnas föreslås att reseaktiviteten skall omfatta minst 6 dagar, vari dock själva resdagarna inräknas.

II. Landstingsbidrag

Arbetsgruppen vill inledningsvis fastslå att ungdomsorganisation, som erhåller bidrag enligt följande förslag, förutsättes äga att suveränt förfoga över sina anslagsmedel och disponera dem för de ändamål, som sammanlutningen finner lämpligt.

Landstingsanslagen i nuläget

Landstingens anslagsgivning för främjande av fritt och frivilligt ungdomsarbete är förhållandevis nytt och har utvecklats under de senaste åren. Företrädesvis har anslag lämnats dels för instruktörsverksamhet dels för utbildning av ungdomsledare. Som framgår av tabell (s D-5) är landstingens bidragsgivning, sett i förhållande till distriktsorganisationernas betydelse och distriktssammanslutningarnas kostnader för sitt arbete, relativt obetydlig.

Landstingsförbundet har den 19 augusti 1965 utfärdat rekommendationer med förslag till generella regler för bidragsgivning till folkbildnings- och ungdomsarbete. Rekommendationerna innebär jämfört med för närvarande väsentliga anslagshöjningar.

I det följande återgives landstingsförbundets rekommendationer.

Svenska landstingsförbundet, Stockholm (cirk. nr UC 62/65)

Till Landstingens Förvaltningsutskott

B. Landstingsbidrag till ungdomsarbetet

Landstingsbidrag må utgå till följande landstingskommunen omfattande verksamhet på sätt som framgår av det följande:

1. Ungdomsdistriktens allmänna verksamhet
2. Ungdomsdistriktens ledarutbildning

1. Ungdomsdistriktens allmänna verksamhet

a. Bidragets syfte

Landstingsbidrag till ungdomsdistrikts allmänna verksamhet utgår till distriktsorganisation, som tillhör sådan ungdomsorganisation, vilken enligt kungl. kungörelse den 4 juni 1964 (nr 510) erhåller statsbidrag för sin centrala verksamhet och enligt landstingets prövning har landstingsomfattande verksamhet. Landstingsbidraget skall av organisationen användas till bestridande av instruktions-, inspektions- och administrationskostnader på distriktsplanet. Föreligger särskilda skäl må mindre del av anslaget undantagsvis användas för att understödja lokal ungdomsverksamhet.

Till distriktsorganisation berättigad till landstingsbidrag för hithörande ungdomsverksamhet skall hänföras distriktsförbund tillhörigt Sveriges Riksidrottsförbund. Med distriktsförbund tillhörigt riksidrottsförbund avses ej specialdistriktsförbund.

Landstingsbidraget beräknas enligt antalet medlemmar i åldern 12—25 år inom ungdomsdistriktet, vilka berättigat riksungdomsorganisationen till statsbidrag för central verksamhet jämte poäng och av landstinget fastställt grundbelopp enligt följande tabell. För tolkning av begreppet medlem skall gälla i § 5 förenämnda kungörelse fastställd definition, nämligen: »Med medlem i ungdomsorganisation förstås dels den som under närmast föregående redovisningsår varit registrerad såsom medlem i organisationens medlemsmatrikel, dels ock den som under nämnda redovisningsår deltagit i verksamhet bedriven av organisationen vid minst 10 sammankomster under en tidrymd av minst 10 veckor.»

Antal medlemmar	Landstingsbidrag
301— 500.....	4 000
501— 900.....	8 000
901— 1 500.....	12 000
1 501— 2 500.....	16 000
2 501— 3 900.....	20 000
3 901— 5 700.....	24 000
5 701— 8 100.....	28 000
8 101—14 000.....	32 000
14 001—	36 000

b. Ansökan om bidrag

Ungdomsdistrikt, som önskar komma i åtnjutande av bidrag till sin allmänna verksamhet, skall före maj månads utgång anmäla sitt enligt föregående punkt beräknade medelsbehov under nästföljande kalenderår och därvid meddela antalet inom distriktet närmast föregående redovisningsår verk samma medlemmar.

c. Rekvisition av bidrag

Rekvisition av landstingets bidrag göres hos landstingets förvaltningsutskott eller det organ landstinget bestämmer senast den 1 mars.

2. Ungdomsdistriktens ledareutbildning

a. Bidragets syfte

Bidrag till utbildning av ledare inom ungdomsarbetet utgår till ungdomsdistrikt, som åtnjuter landstingsbidrag enligt punkt 1 ovan. Bidragets syfte är att minska rese- och inackorderingskostnaderna för deltagare från landstingsområdet i internatkurser inom eller utom länet, vilka av ungdomsdistriktet ansetts äga ledareutbildningsvärde. Bidrag utgår till det ungdomsdistrikt, som sänt deltagare till kursen dels som resekostnadsbidrag med faktiska resekostnaden hemorten—kursorten tur och retur billigaste färdssätt dock högst 15 kronor per dylik deltagare (i Sveriges fyra nordligaste län dock högst 30 kronor per deltagare och kurs) och dels som inackorderingsbidrag med 20 kronor per dylik deltagare och inackorderingsdygn.

Internatkurs skall omfatta minst två kursdagar med minst fyra timmar schemalagd undervisning per dag. Minst hälften av kursdeltagarna från landstingsområdet skall ha övernattat på kursorten. Kursdeltagarna skall vidare vara hemmahörande på minst fem orter inom landstingskommunen.

b. Ansökan om bidrag

Särskild ansökan om hithörande bidrag erfordras icke. Bidraget beräknas anslagsmässigt till sammanlagt högst 1/4 av det till ungdomsdistriktens allmänna verksamhet beräknade anslaget.

c. Rekvisition av bidrag

Ungdomsdistrikt äger att hos förvaltningsutskottet eller det organ landstinget bestämmer senast fyra veckor efter avslutande av internatkurs rekvidera bidrag till deltagares resor och inackordering. Rekvisition skall åtföljas av bestyrkta uppgifter avseende:

1. i verkligheten genomfört kursprogram;
2. uppgift om deltagare på kursen från studiedistriktet och landstingsområdet med angivande av varje deltagares hemortsadress;

3. resekostnaderna till och från kursen billigaste färd sätt för deltagare enligt moment 2 ovan; samt

4. uppgift om hur många av deltagarna enligt punkt 2 ovan, vilka under kursen övernattat på kursorten.

C. Allmänna bestämmelser för landstingsbidrag till folkbildnings- och ungdomsarbete

Landstingsbidrag utgår i princip endast till landstingskommunen omfattande och sålunda icke till lokal, av primärkommun stödd verksamhet.

I de fall då av riksorganisation inom landstingskommunen förekommer mer än ett distriktsförbund, må ankomma på landstinget avgöra hur bidrag enligt förenämnda bestämmelser skall utgå till ifrågakvarande distriktsförbund.

I de fall då enligt föregående distriktsförbundet omfattar större område än landstingskommunen må efter samråd mellan grannlandstingen varje landsting äga avgöra hur stor del av hithörande bidrag, som skall utgå till sådant distriktsförbund.

Bidrag till ledareutbildning utgår icke för kurs, som tack vare samverkan med riksorganisation erhåller statsbidrag till deltagares inackordering och resor.

Till en och samma verksamhet må landstingsbidrag endast utgå en väg enligt förenämnda bestämmelser.

Landstingets anslag upptages i landstingets utgifts- och inkomststat som förslagsanslag respektive fasta anslag enligt följande.

Vid rekvisition av bidrag skall lämnas uppgift om distriktsorganisation jämte rekvisitens namn, adress och telefonnummer samt anslagsmottagarens adress och postgirokonto.

När omedelbart före ikraftträdandet av förenämnda bestämmelser inom landstingskommun utgick högre bidrag till i rekommendationen omnämnd

Anslagsändamål	Förslags- anslag	Fast anslag
A. Landstingsbidrag till det fria och frivilliga folkbildningsarbetet		
1. Studiedistriktens allmänna verksamhet	×	
2. Studiedistriktens ledareutbildning	×	
3. Länsbildningsförbundens allmänna verksamhet		×
4. Övrig folkbildningsverksamhet . . .		×
B. Landstingsbidrag till ungdomsarbete		
1. Ungdomsdistriktens allmänna verksamhet		×
2. Ungdomsdistriktens ledareutbildning	×	

verksamhet bör även fortsättningsvis tills vidare gälla detta högre bidragsbelopp.

Förvaltningsutskottet må genom landstingets revisionsorgan eller på annat sätt beredas möjlighet att taga del av folkbildningsorganisations eller ungdomsorganisations räkenskaper för den verksamhet, vartill landstingsbidrag utgått, till exempel genom bestyrkt räkenskapsutdrag.

Stockholm den 19 augusti 1965

För Svenska landstingsförbundets styrelse

Fridolf Thapper

/Bengt Olsson

De framtida landstingsbidragen

Arbetsgruppen finner landstingsförbundets rekommendation rörande anslagsgivning till ungdomsarbetet vara värdefull som en första utveckling av den hittills ganska obetydliga anslagsgivningen för främjande av distriktsorganisationernas verksamhet.

Som redan framhållits utgör distriktsorganisationerna inom ungdomsammanslutningarna ett mycket viktigt led i aktivitetskedjan. Givetvis måste alltid ungdomsorganisationernas stora aktivitetsutveckling ske inom de lokala organisationernas ram. Här måste ledare och medlemmar och övriga deltagare i verksamheten med hänsyn tagen till de lokala förutsättningarna utforma den praktiska verksamhet som skall svara mot ungdomarnas behov och intresse och organisationernas målsättningar. Centralt framställs material för främjande av det pedagogiska arbetet och målsättningar formuleras, resultat meddelas, erfarenheter sammanfattas. Men det är inom den regionala organisationen som den alltid lika nödvändiga anpassningen till de lokala förutsättningarna måste ske. Inom en och samma riksorganisation är det erfarenhetsmässigt en betydande skillnad beroende på geografiska, traditionella, befolkningspolitiska och andra förutsättningar mellan de olika distriktens verksamhetsinriktning. Det är inom distriktsorganisationernas ram som en samordning av strävandena sker för främjande av arbetet bland ungdom i såväl de regioner där en befolkningsuttuning sker som där en befolkningskoncentration äger rum. En anpassning måste t. ex. också alltid ske till regionens förhållande när det gäller utbildning och yrkesinriktning.

Lika centralt som det är för de lokala organisationerna att kunna bli i stånd att långsiktigt planera såväl sin samhällspedagogiska verksamhet som sina ekonomiska resurser, är det för distriktssammanslutningarna att på längre sikt kunna utveckla sin verksamhet och överblicka sina resurser. Arbetsgruppen har därför velat framlägga följande förslag till långsiktig anslagsgivning för främjande av distriktsorganisationernas pedagogiska arbete.

Principiella synpunkter

Länets ungdomsorganisationer föreslås inom av landstinget föreskriven tid anmäla sitt anslagsbehov. I samband härmed skall uppgifter lämnas rörande antalet lokalavdelningar inom landstingsområdet, antalet matrikelförda medlemmar som är yngre än 26 år samt antalet deltagare under 26 år i organisationens »öppna verksamhet» som deltagit i minst 10 sammankomster under en tidrymd av minst 10 veckor.

Antal fritidsgrupper	Antal deltagare
» studiecirklar	» »
» kurser	» »

Vidare lämnas redogörelse för det samlade kursdeltagandet. Likaså sammanfattande uppgifter rörande den pedagogiska verksamheten på fritidslivets område som ungdomsorganisationen bedrivit.

En grundförutsättning för att bidrag skall erhållas föreslås vara att distriktsorganisationen har lokalavdelningar i hälften av landstingsområdets kommunblock.

Anslag föreslås utgå till distriktsorganisation inom riksomfattande ungdomssammanslutning som erhåller statsbidrag till ungdomsledarutbildning enligt SFS 1954:575 och 1964:511.

Vidare föreslås att landsting i samverkan lämnar bidrag till distriktsammanslutning som även sammanfaller med annat landstingsområde i relation till antalet kvalifikationsgrundande medlemmar som bor inom landstingsområdet.

I förekommande fall förutsätts landstingen respektera förekomsten av två distriktsorganisationer inom ett och samma landstingsområde.

Verksamhetsbidrag

Till distriktsorganisation föreslås utgå grundbidrag, rörligt bidrag och instruktörsbidrag enligt nedanstående:

Grundbidrag

Grundbidrag föreslås utgå till distriktsorganisation enligt följande.

Antal medlemmar	Anslag
300—2 999.....	8 000
3 000—29 999.....	12 000
30 000—.....	16 000

Instruktörsbidrag

Bidraget föreslås utgå med belopp motsvarande lönegrad 15, $12 \times 1\,701$:— (dyrortsgrupp 3) = 20 412:—. Härtill kommer avgift för ATP, grupplivförsäkring m. m. tillsammans ytterligare 20 % eller ca 4 100 kronor. Vidare föreslås ett generellt resebidrag utgå med 5 000 kronor. Erfarenhetsmässigt

måste en distriktsinstruktör för att rätt kunna fullgöra sin verksamhet kunna disponera en bil. Bilersättning och traktamentskostnader ligger för närvarande inom flertalet ungdomssammanslutningar betydligt högre än det föreslagna beloppet.

Bidraget föreslås utgå enligt följande:

Distriktsorg. med minst 500 medl. 1 instruktörsbidrag

» » » 5 000 » 2 »
» » » 50 000 » 3 »

För att få till stånd en långsiktig planering föreslås att anslagsgivningen till distriktsinstruktörsverksamhet utbygges enligt omstående modell.

Antal instruktörer och medlemstal	Tidsperiod	»Stegringstal»
1— 500	2	9
2— 4 500		
3— 40 500		
1— 500	3	8
2— 4 000		
3— 23 000		
1— 500	4	7
2— 3 500		
3— 24 500		
1— 500	5	6
2— 3 000		
3— 18 000		
4— 108 000		
1— 500	6	5
2— 2 500		
3— 12 500		
4— 62 500		
1— 500	7	4
2— 2 000		
3— 8 000		
4— 32 000		
5— 128 000		
1— 500	8	3
2— 1 500		
3— 4 500		
4— 13 500		
5— 40 500		
6— 121 500		
1— 500	9	2
2— 1 000		
3— 2 000		
4— 4 000		
5— 8 000		
6— 16 000		
7— 32 000		
8— 64 000		
9— 128 000		

Rörligt bidrag

Bidrag föreslås utgå enligt följande:

<i>Antal lokalavdelningar</i>	<i>Rörligt bidrag kronor</i>
9.....	3 000:—
10— 14.....	3 500:—
15— 19.....	4 000:—
20— 24.....	4 500:—
25— 29.....	5 000:—
30— 34.....	5 500:—
35— 39.....	6 000:—
40— 49.....	6 500:—
50— 59.....	7 000:—
60— 69.....	7 500:—
70— 79.....	8 000:—
80— 89.....	8 500:—
90— 99.....	9 000:—
100—119.....	9 500:—
120—139.....	10 000:—
140—159.....	10 500:—
160—189.....	11 000:—
190—209.....	11 500:—
210—249.....	12 000:—
250—289.....	12 500:—
290—329.....	13 000:—
330—369.....	13 500:—
370—439.....	14 000:—
440—519.....	14 500:—
520—579.....	15 000:—
600—759.....	15 500:—
760—919.....	16 000:—
920—.....	16 500:—

Pedagogiska bidrag**Ledarutbildning**

För ungdomsledarutbildning föreslås Landstinget anvisa medel att utbetalas enligt samma principiella grunder som statliga bidrag utgår till de riksfattande ungdomsorganisationerna enligt SFS 1954: 575, 1964: 511. Sålunda utgår f. n. bidrag med 15 kronor per deltagare och dag och reseersättning med 30 kronor i de fyra nordligaste länen i genomsnitt per deltagare och 20 kronor i övriga delar av landet. Arbetsgruppen har med tillfredsställelse tagit del av landstingsförbundets rekommendation att 20 kronor skall anslås per deltagare och dag. För övrigt förutsätter arbetsgruppen att en fortlöpande anpassning måtte ske till det föränderliga kostnadsläget. Landstingen föreslås anvisa ett belopp av skälig storlek i förhållande till de angivna anslagsgrunderna och ungdomsarbetets omfattning inom landstingsområdet. Liksom det statliga bidraget till ungdomsledarutbildning föreslås landstingsbidraget vid verksamhetsårets början kvoterat enligt samma fördelningsmetoder som tillämpas för beräkning av nykterhetsorganisationernas grundbidrag enligt propositionen 1954: 155, sid. 60. Metoden bygger på användande av vissa jämförelsetal som erhålles på följande sätt (för att

äga tillämplighet på landstingsplanet har medlemstalet i den statliga anslagsgivningen dividerats med 25).

Organisationens medlemstal	Jämförelsetal
40.....	1
41— 80.....	2
81— 120.....	3
121— 160.....	4
161— 200.....	5
201— 280.....	6
281— 360.....	7
361— 440.....	8
441— 520.....	9
521— 600.....	10
601— 720.....	11
721— 840.....	12
841— 960.....	13
961—1 080.....	14
1 081—1 200.....	15
1 201—1 360.....	16
1 361—1 520.....	17
1 521—1 680.....	18
1 681—1 840.....	19
1 841—2 000.....	20
2 001—2 200.....	21
2 201—2 400.....	22
2 401—2 600.....	23
2 601—2 800.....	24
2 801—3 000.....	25
3 001—3 240.....	26
3 241—3 480.....	27
3 481—3 720.....	28
3 721—3 960.....	29
3 961—4 200.....	30
osv.	

Vid bedömningen av organisationernas medlemstal tages endast hänsyn till antalet medlemmar i åldern under 26 år.

När samtliga jämförelsetal på detta sätt erhållits sammanlägges de, varefter för varje organisation uträknas hur många procent dess jämförelsetal utgör av den sålunda erhållna summan. Detta procenttal uttrycker hur stor organisationens andel av anslagsmedlen skall vara.

Pedagogiska miljöfrågor

Erfarenheterna från de landsting där kursgårdar byggts utvisar att sådana anläggningar synes böra komma till stånd i en för det samhällspedagogiska arbetets utveckling ändamålsenlig omfattning. Vidare bör lägerområden planeras. Fasta lägerplatser med möjligheter till en enhetlig förläggning, ett praktiskt aktivt programarbete och lämpliga sanitära förhållanden synes böra skapas inom ramen för landstingens aktivitet. Bl. a. med hänsyn till lägerskoleverksamhetens växande omfattning är detta angeläget.

Givetvis skall kursgårdar och fasta lägerplatser utrustas med erforderliga pedagogiska hjälpmedel.

BILAGA 1

Statens ungdomsråd

1. Av Eder kommun år 1961
anvisade anslag för

fritidsgruppsverksamhet
studiecirklar
ungdomsledarutbildning
instruktörsverksamhet inom ungdoms- organisationer
kontantbidrag till ungdomsorganisationer
lokalkostnader för ungdomsarbete
för öppet ungdomsarbete som bedrivs i kommunens regi (ev. genom ungdoms- gårdar)
övriga bidragsformer för ungdomsarbete

I bilaga eller genom bifogade kommunala tryck anges principerna för anslags-
givningen.

2. Lokalfrågor.
Angiv i bilaga eller genom anvisningar till bilagt kommunalt tryck
- kommunens anslagsgivning 1961 för inrättande av lokaler avsedda för ungdomsarbete,
 - angiv principerna för de kommunala åtagandena avseende sådana ungdomslokaler.
3. Ledningsorgan för ungdomsarbete (barnavårdsnämnd, skolstyrelse, ungdomsstyrelse, fritidsstyrelse, idrottsstyrelse e. d.).
Handlägger enligt kommunens beslut (ev. direktiv, bestämmelser, instruktion bifogas).
4. Angiv om speciella principer gäller för organets tillsättande och i så fall vilka.
5. Annat organ för ungdomsverksamhetens bedrivande i kommun (ev. ungdomsråd, samarbetskommitté e. d.).
6. Ev. kommunala uppdrag till nämnda organ (förvaltningsuppgifter, anslagsgivning, upprättande av fördelningsförslag e. d.).
7. I kommunen verksam organisationer med ungdomsarbete (gör understrykningar på bilagd förteckning).
8. Ev. ungdomsutredningar inom kommunen biläggas.
9. Redogör för ev. långsiktig planering för ungdomsarbetet inom kommunen.

... och ... i ... och ...
 (1981)

BILAGA I

Statens ungdomsråd

	1981	1982
1. Av Förbundsstyrelsen för 1981	1	1
2. Av Förbundsstyrelsen för 1982	2	2
3. Av Förbundsstyrelsen för 1983	3	3
4. Av Förbundsstyrelsen för 1984	4	4
5. Av Förbundsstyrelsen för 1985	5	5
6. Av Förbundsstyrelsen för 1986	6	6
7. Av Förbundsstyrelsen för 1987	7	7
8. Av Förbundsstyrelsen för 1988	8	8
9. Av Förbundsstyrelsen för 1989	9	9
10. Av Förbundsstyrelsen för 1990	10	10
11. Av Förbundsstyrelsen för 1991	11	11
12. Av Förbundsstyrelsen för 1992	12	12
13. Av Förbundsstyrelsen för 1993	13	13
14. Av Förbundsstyrelsen för 1994	14	14
15. Av Förbundsstyrelsen för 1995	15	15
16. Av Förbundsstyrelsen för 1996	16	16
17. Av Förbundsstyrelsen för 1997	17	17
18. Av Förbundsstyrelsen för 1998	18	18
19. Av Förbundsstyrelsen för 1999	19	19
20. Av Förbundsstyrelsen för 2000	20	20

I bilaga till denna bilaga kommunala tryck angives principerna för anläggningen av ...

2. Lokalförordningar
 Angiv i bilaga till denna anvisningar till bilaga kommunalt tryck

a) Kommunens anslagsgivning 1981 för tillägg av lokalt utskick för ...
 b) Kommunens anslagsgivning för de kommunala åtgärderna avseende ...

3. Ledningsorgan för ungdomsarbete (förhållanden, arbetsformer, ungdomsarbete, tillfälliga utskick, etc.)

4. Handläggning av kommunens beslut (se särskilt bestämmelser i instruktion för ...)

5. Anslagsprinciper för förordning av ungdomsarbete i kommun (se ungdomsarbete, samarbetskommittéer, etc.)

6. För kommunala organ till nämnda organ (förhållanden, arbetsformer, etc.)

7. I kommunen verkande organisationer och ungdomsarbete (se undertryckning av bilaga till denna)

8. För ungdomsarbetsinsatser inom kommunala bilagor

9. Förslag till ... (förhållanden för ungdomsarbete inom kommunen)

10. ... (förhållanden för ungdomsarbete inom kommunen)

11. ... (förhållanden för ungdomsarbete inom kommunen)

12. ... (förhållanden för ungdomsarbete inom kommunen)

13. ... (förhållanden för ungdomsarbete inom kommunen)

Sammanställning över kommunala bidrag

Stockholms län

Kommun	Stud. cirkel.	Ungd.l.- utb. Kont. bidr. m. fl.	Lokal kostn.	Öppet ungd. arb.	Summa	Ledningsorgan	Annat organ	Stödet per	
								invån.	skatte-krona
<i>Städer</i>									
Nynäshamn.....	9 900	14 200	8 700	—	32 800	Idrottsstyrelse	Ungdomsråd	3: 49	0,07
Södertälje.....	—	55 500	150 000	142 000	347 500	Fritidsnämnd	»	10: 53	0,18
Nacka.....	34 000	32 050	12 500	70 000	148 550	Idrotts- och fritidsnämnd	»	7: 15	0,10
Sundbyberg.....	—	97 810	15 366	35 000	148 176	»	»	9: 11	1,53
Solna.....	—	95 000	—	60 000	155 000	»	»	3: 05	0,05
Djursholm.....	—	23 800	6 000	18 700	48 500	Ungdoms- och idrottsstyrelse	Samarb.komm. Ungdomsråd	6: 52	0,06
Lidingö.....	25 000	40 000	—	82 000	147 000	»	»	5: 01	0,07
Vaxholm.....	1 800	10 000	—	—	11 800	»	»	3: 12	0,06
Norrhälje.....	—	74 500	5 800	—	80 300	»	»	9: 05	0,23
Östhammar.....	4 000	2 950	—	10 500	17 450	Ungdomsnämnd	»	2: 40	0,84
Öregrund.....	300	500	4 050	—	4 850	Barnavårdsnämnd	»	2: 26	0,08
Sigtuna.....	2 500	31 355	—	17 300	51 155	Skolstyrelsen	»	16: 20	0,36
<i>Köpingar</i>									
Täby.....	15 710	35 000	5 000	4 500	60 210	»	»	2: 85	0,06
Stocksund.....	17 700	8 000	—	25 700	25 700	»	»	5: 11	0,05
Danderyd.....	25 000	23 400	95 950	40 600	184 950	Fritidsnämnd	»	15: 89	0,27
Sollentuna.....	35 000	35 200	60 000	35 000	165 200	»	»	6: 58	0,13
Saltsjöbaden.....	800	63 200	101 500	16 000	181 500	Fritidsstyrelse	»	34: 23	0,46
<i>Landskommuner</i>									
Väddö.....	1 500	6 550	—	—	8 050	Barnavårdsnämnd	»	2: 59	0,10
Häverö.....	2 500	3 000	—	3 000	8 500	»	»	1: 06	0,02
Knutby.....	—	2 700	—	—	2 700	Skolstyrelse	Ungdomsråd	0: 98	0,03
Almunge.....	500	8 500	—	—	9 000	»	»	4: 84	0,16
Sjuhundra.....	4 500	15 500	5 500	2 500	28 000	Barnavårdsnämnd	»	5: 40	0,16
Lyhundra.....	4 125	600	—	—	4 725	Ungdomsstyrelse	»	1: 11	0,05

Frötuna.....	—	3 500	—	—	3 500	Barnavårdsnämnd	Ungdomsråd	1: 89	0,08
Blidö.....	—	500	—	—	500	»	»	0: 54	0,02
Roslags-Länna.....	300	5 600	—	—	5 900	»	»	2: 30	0,08
Knivsta.....	—	5 400	—	—	5 400	»	»	1: 42	0,04
Skepptuna.....	600	1 100	—	—	1 700	»	»	0: 59	0,02
Märsta.....	4 400	11 725	—	—	16 125	»	»	2: 58	0,07
Uppl. Väsby.....	15 565	36 700	—	12 500	64 765	»	»	7: 33	0,15
Vallentuna.....	2 450	50 590	—	—	53 040	»	»	9: 78	0,31
Österåker.....	2 500	6 500	2 000	9 600	20 600	Skolstyrelse	»	3: 46	0,09
Ljusterö.....	—	200	1 200	—	1 400	Idrotts- och friluftsnämnd	»	1: 34	0,05
Djurö.....	—	100	fritt	—	100	»	»	0: 07	0,002
Värmdö.....	1 500	1 650	6 000	—	9 150	Barnavårdsnämnd	»	4: 75	0,11
Gustavsberg.....	1 000	8 000	8 000	11 400	28 400	Skolstyrelse	»	5: 51	0,11
Boo.....	—	25 600	18 000	—	43 600	Ungdomskommitté	»	6: 53	0,14
Järfälla.....	—	—	—	4 500	4 500	Ungd.- o. fritidsn.	»	0: 23	0,005
Färingsö.....	—	2 000	—	—	2 000	Barnavårdsnämnd	»	0: 64	0,001
Ekerö.....	—	4 150	1 500	—	5 650	»	»	1: 46	0,02
Huddinge.....	—	5 300	—	36 500	41 800	»	»	1: 44	0,03
Botkyrka.....	4 900	6 500	fritt (delvis)	—	11 400	Ung.- o. idrottssty. Barnavårdsnämnd	»	0: 97	0,02
Salem.....	—	10 930	—	—	10 930	Skolstyrelse	»	4: 07	0,009
Grödinge.....	—	4 000	—	—	4 000	Idrottsstyrelse	»	2: 02	0,004
Östertälje.....	—	10 500	fritt	5 500	16 000	Barnavårdsnämnd	»	5: 83	0,13
Turinge.....	2 000	700	3 000	—	5 700	Fritidskommun	»	2: 12	0,06
Järna.....	4 650	42 500	5 650	—	52 800	Barnavårdsnämnd	»	10: 81	0,32
Sorunda.....	—	4 850	—	—	4 850	Fritidsstyrelse	»	1: 74	0,03
Ösno.....	—	1 500	3 500	—	5 000	Barnavårdsnämnd	»	2: 32	0,06
Västerhaninge.....	(40:— pr cirk.)	6 940	2 000	—	8 940	Idrotts- och friluftsnämnd	»	1: 40	0,04
Österhaninge.....	—	3 809	2 000	—	10 809	Fritidsstyrelse	»	1: 17	0,03
Tyresö.....	—	22 000	8 000	2 570	32 570	»	»	5: 45	0,14

Uppsala län

Kommun	Stud. cirkel.	Ungd.l.- utb. Kont. bidr. m. fl.	Lokal kostn.	Öppet ungd. arb.	Summa	Ledningsorgan	Annat organ	Stödet per	
								invån.	skatte-krona
<i>Städer</i>									
Uppsala.....	24 895	125 945	113 400	138 925	403 165			5: 21	0,11
Enköping.....	11 440	20 265	—	—	31 705			2: 41	0,06
<i>Köpingar</i>									
Tierp.....	5 000	3 800	—	—	8 800	Barnvårdsnämnd Fritidsnämnd		2: 34	0,06
<i>Landskommuner</i>									
Asunda.....	2 000	2 200	—	—	4 200	Idrottsnämnd		1: 35	0,05
S:a Trögd.....	—	2 000	8 300	600	10 900			5: 58	0,20
N:a Trögd.....	1 000	—	—	—	1 000			0: 35	0,01
Uppl. Bro.....	3 000	12 400	6 300	—	21 700	Idrottsstyrelse		5: 57	0,15
Häbo.....	—	—	8 300	—	8 300		Ungdomsråd	2: 94	0,86
Lagunda.....	2 800	5 550	—	—	8 350	Barnvårdsnämnd		2: 85	0,10
S:a Hagunda.....	1 500	1 783	—	—	3 283			2: 10	0,07
N:a Hagunda.....	1 000	1 500	—	—	2 500	Idrottsstyrelsen		1: 10	0,04
Bällinge.....	2 000	14 805	9 000	—	25 805			6: 83	0,47
Vaksala.....	600	3 850	—	500	4 950	Idrottsnämnd		1: 92	0,06
Rasbo.....	700	17 650	—	—	18 350			10: 62	0,39
Oland.....	1 320	1 500	—	—	2 820	Idrottsnämnd		0: 29	0,01
Dannemora.....	1 000	750	—	—	1 750			0: 43	0,01
Vattholma.....	1 650	—	—	—	1 850			0: 59	0,02
Björklinge.....	—	—	—	—	—			—	—
Vendel.....	1 650	600	—	—	2 250			0: 48	0,02
Tierp lk.....	1 500	2 000	—	—	3 500	Fritidsstyrelse		0: 91	0,03
Söderfors.....	2 000	3 500	—	—	5 500			1: 94	0,04
Älvkarleby.....	—	5 300	—	48 000	53 300			5: 56	0,35
Västland.....	—	6 350	—	—	6 350			2: 35	0,06
Österföresta.....	1 500	2 800	1 000	—	5 300			2: 20	0,07
Hällnäs.....	100	100	—	—	200			0: 01	0,01

Södermanlands län

<i>Städer</i>													
Nyköping	68 000	83 000	24 000	1 700	176 700	Fritidsstyrelse	Ungdomsråd	7: 30	0,13				
Oxelösund	17 300	15 000	—	—	32 300	Idrottsstyrelse	»	3: 28	0,87				
Flen	6 500	10 300	—	—	16 800	Fritidsstyrelse	»	2: 96	0,77				
Katrineholm	33 051	7 000	1 500	—	41 551	Barnavårdsnämnd	»	2: 19	0,53				
Esklstuna	142 000	70 000	63 750	172 385	448 135	Ungdomskommun	»	7: 62	0,17				
Torshälla	—	18 000	—	—	18 000	Barnavårdsnämnd	»	2: 95	0,67				
Strängnäs	4 868	10 369	—	—	15 237	Fritidsstyrelse	»	1: 84	0,21				
Mariefred	1 400	1 000	—	—	2 400	Barnavårdsnämnd	»	0: 94	0,27				
Trosa	800	300	—	—	1 100	—	»	0: 83	0,21				
<i>Köpingar</i>													
Malmköping	1 800	1 200	—	—	3 000	—	—	0: 82	0,26				
Gnesta	3 000	—	5 000	—	8 000	—	—	2: 52	0,68				
<i>Landskommuner</i>													
Tunaberg	1 650	9 680	—	—	11 330	Fritidsstyrelse	Samarbetskommun	5: 86	0,90				
Jönåker	550	7 000	1 375	—	8 925	—	»	1: 93	0,66				
Björkvik	1 400	2 500	—	—	3 900	—	»	1: 89	0,70				
Stigtomta	1 700	8 700	—	—	10 000	—	»	1: 86	0,15				
Rönö	600	500	—	—	1 100	Barnavårdsnämnd	»	0: 47	0,14				
Svärta	450	5 750	—	—	6 200	»	»	2: 57	0,80				
Tystberga	—	2 400	—	—	2 400	»	»	7: 68	0,24				
Vagnhärad	—	175	—	2 500	2 675	»	»	0: 92	0,03				
Hölo	1 200	550	—	—	1 750	—	»	0: 82	0,25				
Daga	1 000	4 600	—	—	5 600	Fritidsnämnd	Musiknämnd	1: 35	0,50				
Åker	4 000	12 000	2 112	—	18 112	—	»	5: 28	1,33				
Enhörna	—	1 000	10 000	—	11 000	—	»	11: 50	3,50				
Stallarholmen	—	5 100	500	—	5 600	Barnavårdsnämnd	Ungdomsråd	2: 28	0,89				
Tosterö	450	—	—	—	450	Fritidsstyrelse	»	0: 34	0,10				
Värfruberget	—	1 700	—	—	1 700	—	»	0: 97	0,36				
Kafjärden	—	13 960	5 400	—	19 360	—	»	6: 38	0,23				
Hällby	2 500	5 600	3 040	—	11 140	—	»	3: 53	0,14				
V:a Rekarne	2 000	6 500	10 100	—	18 600	—	»	5: 93	0,28				
Husby Rekarne	7 000	2 280	—	—	9 280	—	»	2: 61	0,90				
Arla	—	3 750	350	—	4 100	Fritidsstyrelse	»	1: 40	0,51				
Mellösa	6 500	6 700	fritt	—	13 200	—	»	3: 22	0,86				
Sparreholm	—	700	—	—	700	—	»	0: 25	0,08				
Bettna	1 000	2 500	—	—	3 500	—	»	0: 70	0,24				

Kommun	Stud. cirkel.	Ungd.- utb. Kont. m. fl.	Lokal kostn.	Öppet ungd. arb.	Summa	Ledningsorgan	Annat organ	Stödet per	
								invån.	skatte- krona
Sköldinge.....	2 900	13 300	—	—	16 200			4: 46	1,45
Floda.....	2 700	41 525	3 000	—	2 700			1: 24	0,46
Stora Malm.....	450	11 300	—	—	44 975			14: 60	0,46
V. Vingåker.....	7 000	41 500	—	—	18 300			1: 98	0,56
Julita.....	300	—	—	—	41 800			15: 50	0,56
Östergötlands län									
<i>Städer</i>									
Linköping.....	—	449 178	60 454	—	5 099 632	Idrottsstyrelse	Ungdomsråd	3: 92	0,17
Norrköping.....	297 500	137 000	93 000	20 000	547 000	Fritidsnämnd		3: 02	0,13
Söderköping.....	—	20 400	—	—	20 400	»		3: 74	0,11
Motala.....	110 700	120 675	—	97 200	329 575	Ungdomsstyrelse			
Vadstena.....	5 070	1 700	300	—	7 070	Idrottsstyrelse	Ungdomsråd	6: 06	0,30
Skänninge.....	—	4 250	800	—	5 050	Idrottsstyrelse		0: 79	0,04
Mjölby.....	46 593	22 900	3 000	2 000	74 493	Barnavårdsnämnd	Samarb.komm.	0: 57	0,04
						Skolstyrelse		9: 45	0,19
						Fritidsnämnd			
<i>Köpingar</i>									
Boxholm.....	2 000	8 300	3 000	—	13 300		»	3: 20	0,10
Åtvåda berg.....	6 600	22 600	—	—	29 200		»	3: 76	0,07
Finspång.....	8 000	27 000	20 000	—	55 000	Ungdomsstyrelse		3: 61	0,08
Valdemarsvik.....	—	—	—	2 000	10 650			3: 31	0,09
<i>Landskommuner</i>									
Godegård.....	1 175	5 350	—	—	6 525			2: 63	0,10
Tjällmo.....	—	4 000	(650 000)	—	4 000			2: 55	0,10
Borensberg.....	—	17 550	6 850	—	24 400			6: 18	0,20
			(10 000)	—					
Boberg.....	2 000	5 400	—	—	7 400	Idrottsstyrelse		2: 04	0,08
Aska.....	800	2 550	[fritt	—	3 350			1: 09	0,04

Östgöta-Dal.....	200	6 550	—	—	6 750	Skolstyrelse	2: 95	0,10
Folkunga.....	—	2 700	—	—	2 700	—	0: 96	0,04
Alvastra.....	—	5 025	—	—	5 025	—	2: 00	0,08
Ödeshög.....	—	7 921	(5 000)	—	7 921	Kulturnämnd	3: 13	0,07
Södra Göstringe.....	—	100	—	—	100	—	—	—
Vifolka.....	1 200	5 800	(140 000)	—	7 000	—	1: 62	0,96
Ydre.....	—	1 900	—	—	1 900	—	0: 35	0,01
Västra Kinda.....	3 850	4 800	—	—	8 650	—	1: 57	0,05
Söder Kinda.....	900	1 950	—	—	2 850	—	1: 10	0,05
Norra Kinda.....	—	2 700	—	—	2 700	—	0: 78	0,03
Björnsäter.....	600	1 900	—	—	2 500	—	0: 95	0,04
Landeryd.....	1 000	1 000	(50 000)	—	2 000	Fritidsstyrelse	1: 02	0,03
Vårdnäs.....	2 700	2 550	—	—	5 250	Idrottsstyrelse	1: 49	0,06
Södra Valkebo.....	1 960	7 400	2 000	—	11 300	Ungdoms- och fritidsnämnd	3: 61	0,17
Norra Valkebo.....	1 500	9 200	9 000	—	19 700	Barnvårdsnämnd	5: 43	0,20
Kärna.....	—	1 900	(75 000)	16 045	17 945	Idrottsstyrelse	4: 32	0,03
Vreta Kloster.....	3 300	13 750	—	—	17 050	Barnvårdsnämnd	2: 66	0,09
Akerbo.....	(pr cirsk.) 75)	5 200	—	—	5 200	Fritidsstyrelse	0: 31	0,03
Norsholm.....	1 800	4 700	(28 000)	—	35 000	Barnvårdsnämnd	1: 43	0,04
Skärblacka.....	3 300	3 700	—	—	7 000	Ungdoms- och fritidsstyrelse	1: 42	0,05
Hällestad.....	2 150	3 100	—	—	5 200	—	5: 43	0,17
Hävla.....	12 825	5 800	—	—	18 625	Föreningsungdoms- råd	6: 26	0,18
Kvillinge.....	—	34 825	—	—	34 825	—	6: 07	0,09
Kolmården.....	3 000	11 900	1 500	—	16 400	Ungdomsstyrelse + 3 500 lokaler	1: 10	0,04
V:a Vikbolandet.....	800	2 500	—	—	3 300	Idrottsstyrelse	2: 81	0,10
Ö:a Vikbolandet.....	2 400	800	6 500	fritt	9 700	—	—	—
Stegeborg.....	—	—	—	—	—	—	—	—
Aspveden.....	—	—	—	—	—	—	—	—
Ringarum.....	3 000	3 700	—	—	6 700	—	1: 67	0,06
Gryt.....	—	1 400	—	—	1 400	Skolstyrelse	0: 99	0,05

Samarb.komm.

Ungdomsråd

Jönköpings län

kommun	Stud. cirkel.	Ungd.l.- utb. Kont. bidr. m. fl.	Lokal kostn.	Öppet ungd. arb.	Summa	Ledningsorgan	Annat organ	Stödet per	
								invån.	skatte- krona
<i>Städer</i>									
Jönköping.....	78 600	100 000	—	149 400	328 000	Ungdomsstyrelse	Ungdomsråd	6: 49	0,13
Huskvarna.....	—	73 600	3 000	—	76 600	Idrotts- och fritidsnämnd		5: 54	0,13
Nässjö.....	45 000	35 700	39 500	2 000	122 200	Stipendienämnd	»	6: 63	0,16
Värnamo.....	19 663	11 450	4 000	2 710	37 823	Ungdomsstyrelse		2: 86	0,06
Sävsjö.....	5 350	22 400	—	—	27 750	Barnavårdsnämnd	»	2: 70	0,16
Vetlanda.....	—	37 500	—	—	37 500	Idrottsstyrelse		3: 98	0,10
Eksjö.....	—	15 726	3 000	35 000	53 726	»	»	5: 30	0,14
Tranås.....	14 000	20 400	9 000	—	43 400	»	»	2: 82	0,07
Gränna.....	—	1 900	—	—	1 900	»	»	0: 30	0,02
<i>Köpingar</i>									
Mariannelund.....	1 650	1 520	—	—	3 170	Barnavårdsnämnd	»	1: 00	0,03
Norrhammar.....	—	14 586	—	—	14 586	Skolstyrelse	»	2: 60	0,06
Gislaved.....	8 000	7 650	—	—	15 650	Idrottsstyrelse	»	2: 28	0,05
Skillingaryd.....	2 275	13 900	—	—	16 175	Barnavårdsnämnd		5: 61	0,16
Bodafors.....	8 500	2 900	425	—	11 825	»		4: 70	0,15
Vaggeryd.....	750	26 500	—	—	27 250	Skolstyrelse		5: 87	0,15
Anderstorp.....	—	10 000	5 000	—	15 000	Idrottsstyrelse		4: 56	0,10
<i>Landskommuner</i>									
Ingatorp.....	1 000	3 600	4 000	—	8 600	Barnavårdsnämnd		3: 24	0,11
Hörreda.....	1 250	1 800	—	—	3 050	»		0: 94	0,03
Solberga.....	—	4 695	—	—	4 695	»		0: 97	0,04
Bredestad.....	—	600	—	—	600	»		0: 30	0,01
Linderås.....	150	725	50	—	925	»		0: 45	0,02
Hullaryd.....	120	100	—	—	220	»		0: 26	0,01
Visingsö.....	700	4 800	—	—	5 500	»		1: 76	0,08
Skärstad.....	300	1 800	10 000	—	12 100	»		6: 13	0,25
Lekeryd.....	—	—	—	—	—	»		—	—

Kommun	Stud. cirkel.	Ungd.l.- utb. Kont. m. fl.	Lokal kostn.	Öppet ungd. arb.	Summa	Ledningsorgan	Annat organ	Stödet per	
								invån.	skatte-krona
Lessebo	2 300	21 000*	—	—	23 300	Idrotts- och friluftsnämnd		8: 56	0,21
Hovmantorp	—	157 000	—	—	157 000	»		58: 26	0,85
Tingsryd	500	3 200	2 200	—	5 900	Kultur- och idrottsnämnd		1: 96	0,08
Alvesta	2 900	10 505	—	—	13 405	Skolstyrelse		2: 03	0,06
Ålmhult	6 700	9 000	—	—	15 700	»	Ungdomsråd	2: 95	0,07
Traryd	1 050	13 205	—	—	14 255	Barnvårdsnämnd		2: 67	0,09
Markaryd	600	17 150	500 (100 000)	2 000	20 250	Idrottsstyrelse		3: 87	0,12
Lenhovda	3 500	7 250	36 300	—	47 050	Idrotts- och fritidsnämnd		18: 23	0,59
Almundsryd	850	8 150	500	—	9 500	»		2: 22	0,76
<i>Landskommuner</i>									
Åseda	500	—	1 200	—	1 700	Idrottsstyrelse	»	1: 23	0,06
Nottebäck	—	1 350	—	—	1 350	Fritidsstyrelse	»	0: 47	0,01
Braås	125	25	—	—	150	Barnvårdsnämnd		0: 05	0,01
Älgshult	—	4 650	(75 000 Folkets hus)	—	4 650	»		1: 22	0,04
Hälleberga	600	—	—	—	600	»		0: 37	0,01
Ekeberga	—	5 070	fritt	—	5 070	»		3: 11	0,10
Älgutsboda	650	5 200	—	—	5 850	»		1: 85	0,06
Ärneboda	—	1 300	—	3 000	4 300	Idrottsstyrelse	»	1: 36	0,07
Ljuder	150	—	—	—	150	»		0: 08	0,003
Ö:a Torsås	—	5 890	—	—	5 890	Barnvårdsnämnd		2: 20	0,08
Linneryd	900	700	—	—	1 600	Fritids- och idrottsstyrelse		0: 62	0,03
S:a Sandsjö	1 000	2 964	(100 000)	—	3 964	»		2: 24	0,09
Väckelsång	600	2 525	—	—	3 125	»		1: 20	0,06
Urshult	750	295	—	—	1 045	»		0: 35	0,02

Mellersta Kinnevald . . .	200	450	250	—	900	Skolestyrelse Fritidsstyrelse	0: 39	0,02
Bergunda	1 457	7 159	fritt	—	8 616		2: 10	0,07
Rottne	600	2 200	1 000	—	3 800		0: 98	0,04
Lammhult	2 000	1 220	—	—	3 220	Barnavårdsnämnd Idrottsnämnd	0: 99	0,03
Moheda	1 200	12 400	—	5 000	18 600		4: 28	0,02
Hjortsberga	800	1 650	—	—	2 450		2: 02	0,08
Vislanda	—	6 150	fritt	—	6 150	Barnavårdsnämnd Skolestyrelse	1: 84	0,07
Skatelöv	200	150	300	—	650		0: 38	0,001
V:a Torsås	3 000	3 125	—	—	6 125	Ungdomsråd	2: 88	0,15
Virestad	1 000	5 000	—	—	6 000		2: 26	0,10
Stenbrohult	1 000	6 800	—	—	7 800		2: 73	0,10
Ryssby	500	4 800	—	—	5 300		1: 75	0,07
Hanneda	(50: — pr cirrk.)	1 000	—	—	1 000		0: 37	0,02
Berga	500	3 500	500	—	4 500	Barnavårdsnämnd	1: 16	0,05
Annerstad	600	400	6 000	200	7 200		2: 55	0,14
Lidhult	1 700	1 250	fri idr.pl.	—	2 950		1: 28	0,06
Götteryd	700	—	500*	—	1 200	Idrottsstyrelse	0: 34	0,01

Kalmar län

Städer								
Kalmar	50 000	25 000	—	16 000	91 000	Barnavårdsnämnd	2: 95	0,07
Nybro	6 200	22 950	800	—	29 950	Idrottsstyrelse	3: 43	0,09
Oskarshamn	34 000	10 300	39 500	20 000	103 800	Barnavårdsnämnd Skolestyrelse	8: 13	0,18
Västervik	—	63 825	67 000	—	130 825		7: 19	0,18
Vimmerby	1 500	18 500	1 200	—	21 200	Fritidsnämnd	3: 30	0,09
Borgholm	—	3 500	—	—	3 500	Barnavårdsnämnd	1: 41	0,04
Köpingar								
Hultsfred	2 000	2 300	—	—	4 300	Idrottsstyrelse Fritidsnämnd	0: 97	0,03
Mönsterås	1 800	900	—	—	2 700		0: 48	0,01
Emmaboda	1 000	2 842	—	—	3 842	Barnavårdsnämnd	1: 37	0,04

Kommun	Stud. cirkl.	Ungd. utb. Kont. bidr. m. fl.	Lokal kostn.	Öppet ungd. arb.	Summa	Ledningsorgan	Annat organ	Stödet per	
								invån.	skatte-krona
Virserum.....	2 000	3 100	4 650	—	9 750	Barnvårdsnämnd		2: 01	0,07
<i>Landkommuner</i>									
Uknadalén.....	—	3 200	—	—	3 200			0: 90	0,04
Överum.....	2 300	3 100	21 000	—	26 400			8: 49	0,25
Tjust-Ed.....	200	700	—	—	900			0: 27	0,01
Lofthammar.....	—	1 600	—	—	1 600			1: 15	0,06
Gamleby.....	5 000	—	—	—	5 000			0: 18	0,03
Hallingeberg.....	500	8 500	—	—	9 000			2: 80	0,09
Hjorted.....	2 000	7 850	—	—	9 850			3: 68	0,27
Locknevi.....	280	700	—	—	980			0: 49	0,03
Gladhammar.....	1 100	6 740	—	—	7 840			2: 03	0,08
Södra Vi.....	525	2 500	—	—	3 025			0: 81	0,03
Sevede.....	1 950	—	5 000	—	6 950			1: 51	0,08
Tuna.....	938	450	1 000	—	2 388			1: 25	0,06
Misterhult.....	—	1 000	—	—	1 000			0: 27	0,01
Kristdala.....	1 000	—	—	—	1 000			0: 39	0,02
Vena.....	—	200	—	—	200			0: 09	0,004
Lönneberga.....	—	5 300	—	—	5 300			2: 64	0,06
Mälilla.....	100	5 000	—	—	5 100			1: 81	0,06
Fagerhult.....	200	1 000	—	—	400			0: 21	0,01
Högsby.....	—	1 850	850	—	1 850			0: 24	0,01
Fliseryd.....	500	800	fritt	—	1 300			0: 66	0,02
Döderhult.....	—	23 200	(32 000)	600	23 800	Skolstyrelse		4: 52	0,16
Ålem.....	—	17 100	(15 000)	—	17 100			3: 47	0,13
Ålsterbro.....	—	7 000	(15 000)	—	7 000	Barnvårdsnämnd		2: 46	0,09
Ryssby.....	—	200	—	—	200			0: 10	0,003
Läckeby.....	400	(10 670)	—	—	400			0: 15	0,01
Dörby.....	300	—	fritt	—	300			0: 08	0,003
Ljungbyholm.....	600	4 100	—	—	4 700			1: 23	0,05
Sodermöre.....	—	10 800	—	—	10 800			3: 42	0,14
Mortorp.....	—	—	(7 000)	—	7 000			—	—
Madesjö.....	500	10 350	—	—	10 850			1: 77	0,07
Visseljärda.....	—	850	—	—	850			0: 22	0,01
					500			6: 39	0,08

Statistiska Centralbyråns utredning om kommunernas ekonomiska förhållanden 1930

Torsås.....	1 000	—	—	—	1 000	—	0: 30	0,01	
Söderåkra.....	—	3 450	fritt	—	3 450	—	1: 02	0,05	
Ölands-Akerbo.....	—	4 000	fritt	—	4 000	—	0: 94	0,05	
Köpingsvid.....	1 000	—	fritt	—	1 000	—	0: 39	0,02	
Gårdslösa.....	550	—	»	—	550	—	0: 19	0,01	
Torslunda.....	1 000	250	6 070	—	7 320	Barnvårdsnämnd	1: 75	0,08	
Mörbylånga.....	2 500	12 500	—	—	15 000	»	3: 81	0,13	
Ottenby.....	1 050	4 100	5 000	—	10 150	Skolstyrelse	3: 47	0,11	
Gotlands län									
<i>Städer</i>									
Visby.....	15 000	27 400	5 000	25 000	72 400		4: 63	0,11	
<i>Köpingar</i>									
Slite.....	2 000	9 800	3 000	—	14 800	Idrottsnämnd Fritidsnämnd	5: 84	0,12	
<i>Landskommuner</i>									
Fårösund.....	3 000	2 000	4 100	—	9 100	Idrottsnämnd Fritidsnämnd	3: 04	0,11	
Lärbro.....	5 000	—	fritt	900	5 900	Barnvårdsnämnd Skolstyrelse	2: 46	0,14	
Tingstade.....	1 990	450	300	—	2 740		0: 80	0,04	
Dalhem.....	1 000	500	—	—	1 500		0: 58	0,03	
Romakloster.....	1 000	21 000	—	—	22 000	Idrottsstyrelse Barnvårdsnämnd	4: 00	0,18	
Stenkumla.....	1 400	3 000	—	—	4 400		1: 47	0,08	
Klintehamn.....	750	8 850	—	—	9 600		2: 22	0,12	
Ljugarn.....	1 200	—	2 500	—	4 300	Kulturnämnd Barnvårdsnämnd	1: 89	0,11	
Stångå.....	—	13 000	—	—	13 000	»	—	—	
Hemse.....	600	—	—	—	600		3: 71	0,15	
Havdhem.....	1 500	—	—	—	1 500	Idrottsnämnd	0: 63	0,03	
Hoburg.....	—	—	5 000	—	5 000	Kulturnämnd	3: 02	0,17	

Blekinge län

Kommun	Stud. cirkel.	Ungd.l.- utb. Kont. m. fl.	Lokal kostn.	Öppet ungd. arb.	Summa	Ledningsorgan	Annat organ	Stödet per	
								invån.	skatte- krona
<i>Städer</i>									
Karlskrona.....	18 800	28 730	—	78 780	126 310	Idrotts- och fritidsnämnd Barnavårdsnämnd	Ungdomsallians	3: 83	0,09
Ronneby.....	2 100	11 700	1 500	—	15 300	Ungd.gårdsstyrelse Barnavårdsnämnd	Ungdomsråd	1: 76 2: 58	0,05 0,62
Karlshamn.....	12 700	4 000	5 000	8 179	29 879				
Sölvesborg.....	4 100	4 000	2 000	—	10 100				
<i>Köpingar</i>									
Olofström.....	5 100	11 500	7 500	—	24 100	Ungdom- och fritidsstyrelse		3: 59	0,10
<i>Landskommuner</i>									
Jämjö.....	400	10 250	6 600	—	17 250	Barnavårdsnämnd Skolstyrelse		2: 78	0,18
Sturkö.....	—	1 200	—	—	1 200	Fritids- och idrottsstyrelse Scoutstyrelse		0: 89	0,05
Ramdala.....	400	900	400	—	1 700	Fritids- och idrottsstyrelse Fritidsråd	Samarb.kom.	0: 86	0,05
Lyckeby.....	1 950	12 000	15 000	—	28 950			5: 14	0,20
Rödeby.....	(pr cirk. 25)	550	fritt	—	(550)			(0: 14)	0,007
Fridlevstad.....	250	4 250	9 200	—	13 700	Ungdoms- och fritidsnämnd Barnavårdsnämnd		3: 73	0,18
Nättraby.....	500	(idr. pl.) 2 175	—	450	3 125			1: 19	0,04
Hasslö.....	1 000	2 300	5 000	—	8 300			5: 99	0,27
Listerby.....	800	1 500	—	—	2 300			0: 67	0,03
Tving.....	300	—	—	—	300	Skolstyrelse Barnavårdsnämnd		0: 09	0,005
Ronneby.....	3 000	3 350	6 450	500	29 300			3: 80	0,12
Hallabro.....	(pr cirk. 25)	(idr.pl.) 4 750	11 500	500	(5 150)	Fritids- och idrottsnämnd Barnavårdsnämnd		2: 07	(0,11)
Bräkne-Hoby.....	—	2 800	—	—	2 800	Fritidsstyrelse		0: 76	0,03

Hallaryd.....	—	(300)	3 100	1 000	4 400	Ungdomsråd	1: 47	0,06
Kyrkhult.....	2 000	2 500	—	—	4 500		0: 58	0,05
Jämshög.....	5 700	9 000	—	—	14 700	Barnavårdsnämnd	4: 27	0,16
Mörrum.....	1 300	2 950	19 000	—	23 250		5: 26	0,20
Gammelstorp.....	—	—	4 200	—	4 200		1: 58	0,06
Mjällby.....	750	7 726	—	500	8 976		1: 60	0,06

Kristianstads län

Kristianstad.....	—	108 425	—	10 600	119 025	Barnavårdsnämnd	4: 62	0,09
Simrishamn.....	30 760	38 470	—	—	69 230		9: 48	0,05
Ångelholm.....	—	40 000	—	—	40 000	Ungdomsnämnd	3: 19	0,07
Hässleholm.....	11 500	17 720	—	—	29 220		2: 16	0,05
<i>Köpingar</i>								
Tomelilla.....	6 000	27 830	11 200	3 000	48 030	Ungdomsstyrelse	7: 66	0,22
Åhus.....	—	181	—	—	181	Barnavårdsnämnd	0: 04	0,001
Bromölla.....	3 000	8 970	1 500	2 000	15 470	Skolstyrelse	3: 42	0,07
Osby.....	700	14 450	15 000	—	30 150	Barnavårdsnämnd	6: 02	0,11
Vinslöv.....	2 150	900	—	—	3 050		1: 50	0,04
Perstorp.....	—	18 050	—	—	18 050	»	2: 89	0,07
Klippan.....	5 750	—	39 900	—	46 650	»	5: 47	0,14
Åstorp.....	6 300	8 960	500	—	15 760	»	2: 26	0,06
Båstad.....	—	6 700	200	—	6 900		3: 06	0,08
<i>Landskommuner</i>								
Tommarp.....	100	1 100	—	—	1 200	Idrottsnämnd	0: 33	0,01
Hammenhög.....	700	300	4 300	—	5 300		1: 90	0,05
Borby.....	18	13 080	600	—	13 698		3: 74	0,14
Löderup.....	600	1 100	8 120	800	10 620	Barnavårdsnämnd	3: 56	0,12
Glemmingebro.....	600	8 765	8 150	—	9 365		3: 92	0,12
Onslunda.....	—	3 000	—	—	3 000		1: 21	0,05
Smedstorp.....	—	100	—	3 620	3 720		1: 71	0,06
Kivik.....	—	3 360	—	—	3 360	»	0: 71	0,02
Brösarp.....	250	6 275	—	—	6 525		2: 23	0,09
Degeberga.....	200	450	—	—	650		0: 16	0,06
Everöd.....	875	—	—	—	1 700	Fritidsstyrelse	0: 80	0,02
Tollarp.....	2 700	20 510	—	—	23 210		5: 60	0,20
Träne.....	—	15 300	—	—	15 300		7: 94	0,37

Samarb.kom.

kommun	Stud. cirkl.	Ungd.- utb. Kont. bidr. m. fl.	Lokal kostn.	Öppet ungd. arb.	Summa	Ledningsorgan	Annat organ	Stödet per	
								invån.	skatte- krona
Vå.....	—	8 925	—	—	8 925			2: 15	0,08
Fjällkinge.....	—	21 885	—	—	21 885			4: 08	0,13
Nosaby.....	250	4 200	—	—	4 450			1: 11	0,03
Ivetofa.....	—	2 500	—	—	2 500	Barnvårdsnämnd		1: 01	0,03
Näsum.....	—	700	8 000	—	8 700	»		4: 36	0,16
Oppmanna o. Vånga	—	—	—	—	—				
Hjärsås.....	—	950	6 500	—	7 450			2: 88	0,09
Knislinge.....	—	1 700	—	—	1 700			0: 48	0,01
Araslöv.....	2 500	2 200	3 000	—	7 700	Fritidsstyrelse		1: 96	0,06
Broby.....	—	5 600	—	—	5 600	Barnvårdsnämnd	Idrottsnämnd	1: 53	0,04
Glimåkra.....	1 125	7 400	3 000	—	11 525	»		3: 69	0,12
Örkened.....	500	—	5 000	—	5 500	»	»	1: 39	0,04
Loshult.....	—	6 700	3 200	300	11 200	»		2: 99	0,24
Osby.....	600	4 575	—	—	5 175	»		2: 28	0,09
Hästveda.....	250	750	250	—	1 250	»		0: 45	0,02
Vittsjö.....	—	20 700	—	—	20 700	»		5: 22	0,19
Bjärnum.....	100	2 400	16 000	—	16 500	»	»	4: 08	0,14
Stoby.....	800	4 500	12 500	—	3 600	»		5: 21	0,18
Vinslöv.....	2 500	1 100	—	—	2 250	»		1: 13	0,05
Sösådal.....	1 800	450	—	—	17 941	Ungdomsstyrelse		0: 48	0,01
Tyringe.....	2 856	15 085	—	—	5 000	Barnvårdsnämnd		2: 33	0,08
Risberga.....	—	5 000	—	—	1 800	»		0: 98	0,03
Skånes Fagerhult	—	1 700	—	—	1 800	»		0: 15	0,005
Örkelljunga.....	7 000	6 200	10 000	2 000	25 200	Skolstyrelse		3: 79	0,13
Munka-Ljungby.....	1 300	—	3 500	—	4 800	»		1: 49	0,06
Ö:a Ljungby.....	1 000	2 980	2 000	—	5 980	Barnvårdsnämnd	»	2: 37	0,07
Kvidinge.....	850	3 350	2 420	—	6 620	»		2: 99	0,08
Ausås.....	400	4 400	—	2 000	6 800	»		2: 47	0,06
Barkåkra.....	—	5 786	—	—	5 786	»		1: 88	0,05
Hjärnarp.....	—	10 875	fritt	—	10 875	Skolstyrelse	Fritidsnämnd	4: 67	0,17
Förlövsholm.....	—	1 000	—	—	1 800	Idrottsstyrelse		0: 52	0,01
Västra Bjäre.....	—	—	400	—	400			0: 10	0,003

Malmöhus län

<i>Städer</i>													
Malmö	252 950	134 725	366 965	254 000	1 008 640	Ungdomsstyrelse			4: 40	0,08			
Lund	31 000	104 250	53 326	—	188 576	»			4: 68	0,08			
Landskrona	15 000	25 000	—	32 300	72 300	Idrottsstyrelse			2: 50	0,05			
Hälsingborg	78 640	284 000	—	—	362 640	Fritidsnämnd			12: 62	0,30			
Höganäs	—	94 365	—	—	94 365	Skolstyrelse			3: 02	0,06			
Eslöv	—	10 800	10 000	8 500	29 300	Barnvårdsnämnd	»		4: 68	0,12			
Ystad	11 410	25 400	10 000	17 600	64 410	»							
Trelleborg	14 500	16 869	2 000	—	33 369	Skolstyrelse			1: 73	0,03			
Skanör med Falsterbo						Ungdomsråd							
<i>Köpingar</i>													
Bjuv	—	24 750	—	8 237	32 987	Barnvårdsnämnd			7: 51	0,18			
Kävlinge	—	7 000	3 200	5 000	15 200	»			4: 38	0,09			
Lomma	300	3 000	7 000	—	10 300	Ungdomsstyrelse			2: 13	0,05			
Svedala	—	19 660	—	—	19 660	Barnvårdsnämnd			3: 89	0,10			
Skurup	1 000	22 186	22 000	—	45 186	»			9: 68	0,26			
Sjöbo	—	11 100	—	—	11 100	»			3: 16	0,10			
Hörby	5 325	—	—	—	5 325	Skolstyrelse			1: 49	0,04			
Höör	800	10 100	—	—	10 900	Idrottsstyrelse			3: 16	0,08			
Furulund	—	19 400	—	—	19 400	»			6: 82	0,20			
Brunnby	—	2 000	—	—	2 000	Skolstyrelse			0: 82	0,03			
Väsby	2 950	400	—	—	3 350	Barnvårdsnämnd			0: 81	0,03			
						Skolstyrelse							
Jonstorp	550	5 000	—	—	5 550	Idrottsstyrelse			2: 42	0,07			
Kattarp	550	450	—	—	1 000	Idrottsstyrelse			0: 38	0,01			
Ödåkra	400	6 635	1 000	—	8 035	»			1: 88	0,005			
Mörarp	1 000	1 500	—	—	2 500	Barnvårdsnämnd			0: 67	0,002			
						Idrottsstyrelse							
Billesholm	400	6 000	1 000	—	7 400	Idrottsstyrelse			2: 26	0,007			
Kågeröd	300	6 130	—	—	6 430	Skolstyrelse			2: 68	0,10			
Ekeby	650	5 000	fritt	—	5 650	Idrottsstyrelse			1: 83	0,05			

Kommun	Stud. cirkl.	Ungd.l.-utb. Kont. m. fl.	Lokal kostn.	Öppet ungd. arb.	Summa	Ledningsorgan	Annat organ	Stödet per	
								invån.	skatte-krona
Vallåkra.....	1 300	8 820	—	—	10 120			2: 90	0,09
Härslövs.....	1 500	9 600	6 000	—	17 100	Idrottsstyrelse		5: 73	0,15
Rönneberga.....	1 850	3 280	—	—	5 130	Skolstyrelse		1: 43	0,04
Svalöv.....	1 000	5 000	(1 000 000)	—	6 000			2: 13	0,05
Teckomatorp.....	1 300	4 610	—	—	5 910			2: 35	0,06
Marieholm.....	1 000	500	—	—	1 500			0: 47	0,01
Röstånga.....	—	390	—	—	390	Barnavårdsnämnd		0: 14	0,005
Bosarp.....	800	8 600	—	—	9 400			3: 08	0,09
Dösjöbro.....	405	5 010	—	—	5 415			1: 71	0,06
Löddeköpinge.....	—	9 975	14 000	—	23 975	Idrottsstyrelse Barnavårdsnämnd Skolstyrelse		12: 25	0,34
Flädie.....	—	2 625	—	—	2 625			1: 01	0,02
Torn.....	—	1 430	—	—	1 430			0: 58	0,02
Södra Sandby.....	—	5 853	—	—	5 853			1: 95	0,05
Dalby.....	1 100	3 650	1 534	—	6 284	Idrottsnämnd		1: 91	0,05
Genarp.....	1 130	1 450	—	—	3 580			1: 67	0,05
Veberöd.....	—	6 200	—	—	6 200			3: 17	0,008
Bara.....	1 250	3 985	3 800	—	9 035			3: 82	0,11
Staffanstorp.....	5 000	29 250	600	5 300	40 150	Ungdomsstyrelse Barnavårdsnämnd		7: 18	0,18
Burlöv.....	—	1 300	1 500	—	2 800			0: 42	0,009
Bunkeflo.....	—	3 400	1 300	—	4 700	Skolstyrelse		1: 36	0,03
Vellinge.....	—	4 660	—	—	4 660	Idrottsstyrelse		1: 39	0,03
Räng.....	600	9 055	—	—	9 655	Ungdomsstyrelse		5: 06	0,12
Skegrie.....	4 000	250	—	—	4 250	Idrottsnämnd		1: 82	0,05
Månstorp.....	—	4 375	—	—	4 375			1: 80	0,05
Oxie.....	—	100	—	—	100			0: 06	0,001
Ålstad.....	700	3 400	—	—	4 100			2: 11	0,06
Gislöv.....	200	5 200	500	—	5 900	Skolstyrelse	Ungdomsråd	2: 86	0,07
Klagstorp.....	—	2 000	—	—	2 000	Barnavårdsnämnd		0: 44	0,01
Anderslöv.....	1 000	4 995	—	—	5 995			1: 46	0,04
Vemmenhög.....	450	3 875	4 800	—	9 125	Idrottsstyrelse		2: 75	0,08

Rydsgård.....	1 400	2 930	(60 000)	—	4 330	—	1: 23	0,04
Ljunits.....	200	2 650	fritt	—	2 850	Idrottsstyrelse	1: 02	0,03
Herrestad.....	1 100	10 350	10 000	—	21 450	Barnavårdsnämnd	4: 51	0,11
Blentarp.....	300	4 729	—	—	5 029	—	2: 64	0,08
Östra Fårs.....	350	2 500	—	—	2 850	Idrottsstyrelse	0: 62	0,02
Vollsjö.....	1 200	2 380	—	—	3 580	»	1: 01	0,04
Bjarsjölagård.....	—	4 200	—	—	4 200	—	1: 03	0,04
Långaröd.....	200	1 550	—	—	1 750	—	0: 88	0,04
Östra Frostä.....	450	3 850	—	—	4 300	—	0: 87	0,04
Löberöd.....	600	3 170	—	—	3 770	Idrottsstyrelse	1: 19	0,04
Skarhult.....	1 000	9 100	—	—	10 100	—	3: 93	0,11
Snogeröd.....	—	5 720	—	—	5 720	Idrottsstyrelse	2: 26	0,04
Norra Frostä.....	100	415	—	—	515	—	0: 20	0,007

Hallands län

<i>Städer</i>								
Halmstad.....	86 000	6 500	6 000	—	98 500	Ungdomsråd	2: 52	0,06
Laholm.....	2 500	—	—	—	2 500	—	0: 71	0,02
Falkenberg.....	10 100	23 450	19 730	—	53 280	Ungdomsstyrelse	4: 84	0,12
Varberg.....	—	35 175	7 600	—	42 775	Idrottsnämnd	2: 95	0,07
Kungsbacka.....	5 070	1 276	—	—	6 346	—	0: 09	0,03
<i>Köpingar</i>								
Oskarström.....	700	2 950	—	—	3 650	—	1: 25	0,003
<i>Landskommuner</i>								
Hishult.....	240	1 180	—	—	1 420	Idrottsstyrelse	0: 87	0,04
Våxtorp.....	(50: — pr cirk.)	700	fritt	—	700	—	0: 30	0,01
Karup.....	500	300	—	—	800	—	0: 29	0,01
Ränneslöv.....	—	2 200	—	—	2 200	—	0: 72	0,03
Knäred.....	1 000	800	30 000	—	31 800	—	1: 48	0,62
Laholms l.k.....	500	1 950	1 000	—	3 450	—	1: 81	0,06
Veinge.....	1 000	3 000	—	—	4 000	—	1: 56	0,05
Eldsberga.....	460	3 425	2 000	—	5 885	—	1: 37	0,01
Simlångsdalen.....	500	1 400	26 000	—	27 900	—	7: 34	0,25
Söndrum.....	—	1 450	—	—	1 450	—	0: 41	0,01
Harplinge.....	—	1 950	—	—	1 950	—	0: 69	0,02

Kommun	Stud. cirkel.	Ungd.l.- utb. kont. bidr. m. fl.	Lokal kostn.	Öppet ungd. arb.	Summa	Ledningsorgan	Annat organ	Stödet per	
								invån.	skatte-krona
Getinge.....	300	1 500	—	29 000	30 800	Barnvårdsnämnd Skolstyrelse Idrottsplatsstyrelse		14: 15	0,43
Kvibille.....	600	2 300	—	—	2 900			1: 21	0,04
Enslöv.....	700	4 600	8 000	—	13 300			5: 70	0,20
Torup.....	5 500	6 650	—	—	12 150	Barnvårdsnämnd		2: 90	0,10
Årstad.....	4 255	9 895	—	—	14 150	Barnvårdsnämnd Skolstyrelse		3: 50	0,13
Morup.....	800	3 700	—	—	7 500	Idrottsnämnd		1: 88	0,07
Vinberg.....	1 400	2 000	3 000	—	6 400			2: 24	0,08
Vessigebro.....	2 000	50	—	—	2 050			0: 60	0,02
Åtran.....	700	500	5 750	—	6 950			3: 06	0,13
Ullared.....	900	1 800	3 500	—	6 200			3: 29	0,13
Himledalen.....	1 200	1 400	—	500	3 100			1: 00	0,04
Tvååker.....	1 600	3 400	1 500	—	6 500	Ungdoms- och fritidsnämnd		1: 58	0,06
Träslöv.....	(50: — pr cirk.)	1 250	—	—	1 250	Barnvårdsnämnd Ungdomsstyrelse Skolstyrelse		0: 69	0,03
Lindberga.....	1 850	375	—	—	2 225			0: 72	0,03
Veddige.....	2 000	500	—	—	2 500	Ungdomsstyrelse		0: 82	0,04
Värö.....	700	2 700	—	—	3 400	Barnvårdsnämnd Skolstyrelse	Samarb.kom.	1: 20	0,06
Löftadalen.....	750	3 300	—	—	4 050	Idrottsstyrelse		1: 37	0,06
Fjärås.....	1 270	850	—	—	2 120			0: 63	0,03
Tölb.....	400	500	—	—	900			0: 39	0,01
Onsala.....	400	—	—	—	400			0: 23	0,06
Särö.....	500	7 130	1 200	—	8 830	Idrottsstyrelse		2: 77	0,08
Lindome.....	—	—	15 000	—	15 000			4: 83	0,16

Göteborgs och Bohus län

<i>Städer</i>																					
Göteborg	307 300	283 295	449 400	1 351 000	2 390 995	Barnavårdsnämnd Fritidsstyrelse	Ungdomsråd	5: 91	0,11												
Mölnådal	—	15 000	35 500	8 500	59 000	»		0: 22	0,05												
Kungälv	—	29 500	—	—	29 500	»		4: 31	0,11												
Marstrand	—	3 650	—	—	3 650	»		3: 05	0,08												
Lysekil	4 500	7 000	—	—	11 500	Ungdomsstyrelse		1: 48	0,04												
Uddevalla	17 000	28 800	—	121 300	167 100	Barnavårdsnämnd		4: 89	0,11												
Strömstad	1 500	9 000	7 500	—	18 000			4: 48	0,09												
<i>Landskommuner</i>																					
Landvetter	—	1 100	80	—	1 180			0: 37	0,01												
Råda	—	8 100	3 000	—	11 100	»		2: 30	0,06												
Källered	—	4 350	—	1 000	5 350			3: 00	0,06												
Askim	500	3 700	12 253	—	16 453			4: 12	0,08												
Partille	14 000	37 100	2 000	2 500	55 600	Fritidsnämnd		3: 51	0,08												
Styrsö	—	1 300	—	—	1 300			0: 48	0,01												
Öckerö	—	14 200	—	—	14 200			2: 00	0,05												
Torslanda	200	1 900	—	—	2 100	Idrottsplatskommitté		0: 96	0,03												
Tuve	—	3 000	—	—	3 000	Fritidsnämnd		1: 07	0,02												
Säve	—	2 200	—	—	2 200			0: 82	0,02												
Hermansby	452	1 750	—	—	2 202			1: 06	0,05												
Ytterby	1 500	15 000	2 000	—	18 500	Idrottsnämnd		8: 00	0,24												
Romelanda	400	1 300	—	15 416	17 116			7: 55	0,31												
Kode	(50: — pr cirkel)	700	—	—	700			0: 24	0,01												
Stenungsund	2 000	1 600	3 600	—	7 200			0: 24	0,03												
Inlands Torpe	2 000	4 450	—	—	6 450	Skolstyrelse		1: 89	0,07												
Ljungsåle	300	1 390	—	—	1 690	Idrottsnämnd		0: 55	0,01												
Forshälla	—	300	—	—	300			0: 19	0,007												
Tjörn	20 700	11 250	(20 000) idr. pl.	—	31 950			3: 83	0,15												
Morlanda	—	—	—	—	—	Barnavårdsnämnd		—	—												
Tegneby	750	2 500	—	—	3 250	Skolstyrelse		0: 99	0,05												
Myckleby	—	8 300	—	—	8 300	Barnavårdsnämnd		2: 08	0,08												
Skredsvik	—	660	—	—	1 160	Idrottsnämnd		—	—												
Skafvå	500	1 000	—	—	1 450			0: 40	0,02												
Lane-Ryt	450	—	—	—	—			1: 41	0,07												

Kommun	Stud. cirkel.	Ungd.l.- utb. Kont. m. fl.	Lokal kostn.	Öppet ungd. arb.	Summa	Ledningsorgan	Annat organ	Stödet per	
								invån.	skatte-krona
Smögen	1 000	2 800	10 000	—	13 800	Barnvårdsnämnd	Idrottsnämnd	8: 23	0,24
Södra Sotenäs.	1 000	15 000	—	—	16 000	»	»	3: 06	0,10
Tossene	1 000	3 500	43 000	—	47 500	»	»	13: 43	0,52
Stängenas	760	500	fritt	—	1 260	»	»	0: 28	0,01
Munkedal	2 000	15 200	—	—	17 200	Ungdomsstyrelse	»	3: 59	0,11
Svarteborg	425	4 090	—	—	4 515	Idrottsstyrelse	»	1: 56	0,05
Sörbygdén	—	—	—	—	—	—	—	—	—
Bullaren	—	—	—	—	—	—	—	—	—
Kville	800	—	—	—	800	—	—	0: 17	0,007
Tanum	1 200	500	—	—	1 700	—	—	0: 31	0,01
Tjärmö	—	—	—	—	—	—	—	—	—
Vette	3 300	2 500	—	—	5 800	»	»	1: 16	0,04
Älvsborgs län									
<i>Städer</i>									
Vänersborg	32 000	37 500	—	75 000	144 500	Idrottsnämnd	Ungdomsråd	7: 82	0,17
Trollhättan	78 000	44 000	10 000	—	132 000	Fritidsnämnd	»	4: 14	0,08
Alingsås	—	6 100	7 900	—	14 000	Fritids- och idrottsnämnd	»	0: 80	0,20
Borås	4 000	81 800	41 300	46 200	173 300	Barnvårdsnämnd	»	2: 52	0,05
Ulricehamn	4 020	4 350	—	—	8 370	»	»	1: 04	0,26
Åmål	—	16 550	—	—	16 550	Skolstyrelse	»	1: 81	0,04
<i>Köpingar</i>									
Bengtfors	925	7 200	—	—	8 125	Barnvårdsnämnd	»	2: 41	0,65
Mellerud	—	14 370	—	—	14 370	Skolstyrelse	»	3: 45	0,11
Lilla Edet	200	7 000	—	—	7 200	»	»	2: 10	0,04
Kimna	2 500	6 450	—	—	8 950	Barnvårdsnämnd	»	1: 62	0,34
Skene	—	42 650	—	—	42 650	»	»	10: 42	0,27

Statistiska centralbyråns utvärdering av kommunernas verksamhet 1968

Svenljunga	1 000	9 400	488	—	10 880	Idrotts- och fritidsnämnd	4: 23	0,11
Herrljunga	500	—	1 500	—	2 000		0: 48	0,01
<i>Landskommuner</i>								
Tösbo	—	14 676	—	—	14 675	Skolstyrelse	3: 00	0,12
Lelång	—	2 500	—	—	2 500	»	0: 68	0,02
Steneby	2 350	4 200	10 000	—	16 550	Barnvårdsnämnd Idrottsnämnd Barnvårdsnämnd	3: 36	0,09
Dals Ed	1 000	4 000	—	—	5 000		0: 94	0,40
Bäckafors	—	1 000	—	—	1 000		0: 64	0,02
Högsäter	750	1 500	—	—	2 250		0: 70	0,04
Färgelanda	1 800	6 600	500	—	8 900	»	3: 53	0,13
Ödeborg	900	7 500	—	—	8 400	Idrottsnämnd	0: 42	0,02
Kroppefjäll	900	200	—	—	1 100		0: 42	0,02
Skällered	1 300	—	9 400	—	10 900		4: 51	0,11
Bolstad	1 200	300	—	—	1 500		0: 62	0,04
Brälånda	1 200	1 350	25 000	—	27 550		7: 32	0,33
Frändefors	(pr cirkel 50)	400	—	—	400		0: 14	0,06
V:a Tunhem	—	—	—	—	—	Barnvårdsnämnd Fritidsnämnd Barnvårdsnämnd	—	—
Södra Väne	—	1 000	—	—	1 000		0: 25	0,09
Bjärke	1 000	8 850	—	—	9 850	»	1: 92	0,09
Flundre	300	800	2 500	—	3 600	Skolstyrelse	0: 90	0,003
Lödöse	3 200	3 450	—	—	6 650	Barnvårdsnämnd Kulturnämnd	2: 91	0,11
Skepplanda	500	2 650	3 900	—	7 050	Barnvårdsnämnd Skolstyrelse	3: 56	0,14
Gäsene	800	3 500	10 500	—	14 800	Idrottsstyrelse	2: 74	0,12
Starrkärr	—	1 700	—	—	1 700		0: 30	0,008
Nödinge	3 900	—	—	—	3 900		0: 70	0,002
Angered	—	8 400	100	—	8 500		3: 68	0,09
Stora Lundby	700	14 500	12 500	—	27 700	Barnvårdsnämnd	6: 68	0,22
Lerum	—	8 000	—	—	8 000	»	2: 05	0,03
Skallsjö	—	4 200	—	2 500	6 700		2: 14	0,06
Hemsjö	300	200	—	—	500		0: 26	0,09
Vårgårda	1 200	4 400	—	—	5 600		0: 70	0,03
Hökerum	1 500	—	500	—	2 000		0: 64	0,03
							Samarb.komm.	
							Ungdomsråd	
							Samarb.kom.	

kommun	Stud. cinkl.	Ungd.l.- utb. Kont. m. fl.	Lokal kostn.	Öppet ungd. arb.	Summa	Ledningsorgan	Annat organ	Stödet per	
								invån.	skatte- krona
Toarp.....	(pr cirkel 50)	6 000	—	—	6 000			0: 98	0,03
Brämhult.....	—	1 500	5 300	—	6 800	Hemgårdskommitté		3: 13	0,09
Fristad.....	900	6 250	—	—	7 150	Barnvårdsnämnd		1: 40	0,05
Sandhult.....	3 000	35 100	—	—	38 100	»			
Bollebygd.....	400	2 300	—	—	2 700	Idrottsstyrelse	Ungdomsråd	0: 56	0,02
Björketorp.....	300	400	—	—	700			0: 28	0,01
Sätla.....	600	4 200	—	—	4 800			1: 14	0,07
Viskafors.....	3 000	1 800	—	—	4 800	Barnvårdsnämnd	Ungdomsråd	0: 89	0,02
Fritsla.....	—	1 485	—	—	1 485	»		0: 50	0,01
Örby.....	—	5 800	—	—	5 800		Skolstyrelse	2: 00	0,06
Västra Mark.....	1 000	600	—	—	1 600			0: 47	0,02
Horred.....	—	300	3 000	—	3 300			1: 36	0,05
Kungäsa.....	—	600	8 800	—	9 400			5: 22	0,27
Svansjö.....	—	600	—	—	600			0: 25	0,01
Högvad.....	100	1 500	10 000	—	11 600			4: 90	0,19
Kindaholm.....	600	550	—	—	1 150	Kulturnämnd		0: 46	0,02
Axelfors.....	2 208	2 300	5 300	—	9 800	Barnvårdsnämnd		5: 86	0,18
Lysjö.....	1 000	—	1 000	—	2 000	Idrottsstyrelse		0: 82	0,03
Långhem.....	600	1 000	—	—	1 600	Skolstyrelsen		0: 69	0,02
Tranemo.....	1 680	7 660	—	—	9 340	Ung.- o. idr. styrelse		1: 90	0,17
Dalstorp.....	1 500	300	—	—	1 800			0: 62	0,02
Åsunden.....	—	3 850	600	8 500	12 950	Fritidsnämnd		2: 70	0,09
Redväg.....	2 300	1 200	4 000	—	7 500	»		1: 08	0,04
Limnared.....	1 550	1 450	—	—	3 000	Kommunalnämnd		2: 08	0,05
						Idrottsplatsstyrelse			

Skaraborgs län

<i>Städer</i>													
Mariefstad.....	3 000	7 100	450	—	10 550	Barnvårdsnämnd						0: 89	0,02
Lidköping.....	28 600	—	—	54 900	83 500	Idrotts- och fritidsnämnd						4: 94	0,12
Skara.....	6 000	11 000	—	—	17 000	Idrotts- och fritidsnämnd	Ungdomsråd					1: 86	0,04
Skövde.....	(64: — pr cirkel)	84 900	—	22 650	107 550	Idrotts- och fritidsnämnd						4: 49	0,10
Hjo.....	850	—	300	—	1 150							0: 25	0,007
Tidaholm.....	2 400	4 100	—	—	6 500							0: 98	0,002
Falköping.....	—	9 500	7 500	—	17 000	Barnvårdsnämnd	Ungd.gårdsstyrelse					1: 18	0,03
<i>Köpingar</i>													
Vara.....	—	1 300	—	—	1 300		Ungdomsråd					0: 48	0,01
Götene.....	1 200	4 650	—	—	5 850							1: 17	0,04
Tibro.....	—	25 135	—	—	25 135							3: 32	0,10
Töreboda.....	600	3 500	400	—	4 500							0: 80	0,03
<i>Landskommuner</i>													
Tun.....	750	2 850	—	—	3 600							2: 02	0,06
Grästorp.....	—	15 800	2 500	—	18 300	Ungdomsstyrelse Fritidsstyrelse Idrottsstyrelse						3: 09	0,12
Essunga.....	—	—	—	—	—							0: 65	0,03
Vedum.....	—	4 100	—	—	4 100							1: 38	0,06
Larv.....	1 000	2 500	—	—	3 500							2: 70	0,12
Ryda.....	1 200	8 900	—	—	10 100							2: 14	0,08
Levene.....	1 085	4 200	—	—	5 285								
Järpås.....	—	—	—	125 000	125 000								
Örlösa.....	800	1 500	1 300	—	3 600		Samarb.komm.					1: 58	0,06
N:a Källand.....	—	9 049	—	—	9 049							2: 44	0,11
Källands Råda.....	—	2 000	800	—	2 800							1: 08	0,04
Vinninga.....	500	6 250	—	—	6 750							2: 30	0,93
Husaby.....	(pr cirkel 75)	3 660	—	—	3 660							0: 97	0,04
Kinneulle.....	3 335	10 330	—	—	13 665	Fritids- och idrottsstyrelse						3: 63	0,08
Valle.....	(pr cirkel 50)	8 950	300	—	9 250							2: 37	0,08

Kommun	Stud. cirkel.	Ungd.l.- utb. Kont. bidr. m. fl.	Lokal kostn.	Öppet ungd. arb.	Summa	Ledningsorgan	Annat organ	Stödet per	
								invån.	skatte- krona
Ardala	1 065	850	—	—	1 915			0: 65	0,02
Saleby	—	700	1 500	—	2 200			1: 34	0,06
Kvänum	2 000	4 150	—	—	6 150			1: 40	0,04
Vilske	—	5 025	—	500	5 525	Ungdoms- och fritidsstyrelse	Ungdomsråd	1: 07	0,03
Frökänd	500	2 200	1 000	500	4 200	Barnavårdsnämnd Skolstyrelse		2: 07	0,07
Vartofta	200	2 800	—	—	3 000		Samarb.komm.	0: 88	0,02
Mullsjö	11 025	—	17 000	—	28 025			7: 14	0,21
Habo	2 000	8 200	—	—	10 200	Barnavårdsnämnd		2: 24	0,07
Fågelås	—	1 500	—	—	1 500			0: 69	0,02
Hökensås	—	—	—	—	—				
Fröjered	500	700	200	—	1 400			0: 66	0,02
Dimbo	—	2 700	—	—	2 700	Skolstyrelse		0: 96	0,03
Stenstorp	1 000	3 250	—	—	4 250			1: 17	0,04
Gudhem	300	1 775	—	—	2 075			0: 77	0,03
Skultorp	100	2 950	—	—	3 050			1: 06	0,04
Vårsås	(pr cirkel 40)	—	10 000	2 000	2 000			0: 60	0,02
Binneberg	—	—	—	—	—				
Timmersdala	400	1 900	—	—	12 300			1: 03	0,04
Tiden	500	6 100	—	—	6 600		Samarb.komm.	2: 97	0,09
Moholm	500	3 900	—	—	4 400			1: 16	0,04
Mölltorp	2 150	2 700	1 000	—	5 850			1: 54	0,06
Karlsborg	2 000	5 300	—	—	7 300			1: 69	0,03
Ullervads	385	500	—	—	885			0: 33	0,01
Udenäs	—	1 700	—	—	1 700			0: 51	0,16
Lugnås	400	10 700	400	—	11 500			6: 50	0,26
Hasslerör	650	1 300	—	—	1 950			0: 87	0,03
Lyrestad	400	600	—	—	1 000			0: 50	0,04
Amnehärad	1 340	3 510	—	—	4 850	Barnavårdsnämnd		1: 47	0,04
Hova	(pr fri- tidsgrupp 30)	11 630	—	—	11 630			2: 58	0,09
Tiveden	700	1 700	—	—	2 400			0: 44	0,03

Kommun	Stud. cirkl.	Ungd.l.-utb. Kont. bidr. m. fl.	Lokal kostn.	Öppet ungd. arb.	Summa	Ledningsorgan	Annat organ	Stödet per	
								invån.	skattekrona
Svanskog.....	1 400	2 600	—	—	4 000			1: 37	0,04
Slavnäs.....	—	2 080	5 000	—	7 080			3: 47	0,11
Glava.....	1 000	300	—	—	1 300			0: 71	0,03
Sillerud.....	800	3 100	—	—	3 900	Idrottsnämnd		0: 97	0,05
Holmedal.....	—	19 850	—	—	19 850			7: 21	0,36
Töcksmark.....	300	1 400	—	—	1 700			0: 59	0,02
Järnskog.....	(25: — pr cirkel)	1 000	fritt	—	1 000	Kommunalnämnd		0: 50	0,02
Köla.....	6 000	13 650	—	—	19 650	Kulturnämnd Fritidsnämnd		3: 14	0,10
Eda.....	600	460	—	—	1 060			0: 31	0,01
Gunnarskog.....	—	8 160	—	—	8 160			3: 32	0,12
Älgå.....	—	—	7 200	—	7 200			6: 01	0,07
Brunskog.....	—	3 200	—	—	3 200	Skolstyrelse		1: 54	0,05
Gräsmark.....	2 250	1 500	15 000	—	18 750		Ungd. råd	2: 16	0,10
Stora Sunne.....	—	—	—	—	—			—	—
Lysvik.....	3 700	400	—	—	4 100			0: 55	0,02
Fryksende.....	600	6 000	—	—	6 600			3: 25	0,12
Vitsand.....	—	6 950	—	—	6 950			2: 75	0,10
Östmark.....	—	—	—	—	—			—	—

Örebro län

<i>Slåder</i>									
Örebro.....	174 700	614 400	327 000	205 700	1 321 800	Barnavårdsnämnd		17: 50	0,37
Kumla.....	—	1 825	—	—	1 825			0: 61	0,005
Askersund.....	—	7 825	fritt	—	7 825			1: 84	0,05
Karlskoga.....	6 000	57 600	79 093	—	142 693	Ungdomsstyrelse		4: 04	0,90
Nora.....	3 000	52 400	2 500	—	57 900	Barnavårdsnämnd	Ungd.råd	14: 19	0,34
Lindenberg.....	—	12 730	—	—	12 730	Fritidsstyrelse		2: 14	0,05
						Idrottsstyrelse			
<i>Köpingar</i>									
Laxå.....	5 000	10 300	—	—	15 300			3: 05	0,08
Hallsberg.....	—	42 300	—	—	42 300			7: 08	0,18
Degerfors.....	700	36 500	—	—	37 200	Fritidsstyrelse		3: 92	0,09
Hällefors.....	2 500	2 000	—	2 000	6 500			0: 83	0,02

Kopparberg.....	2 500	13 400	20 000	—	35 900	Kommunalnämnd	13: 25	0,29
Frövå.....	3 800	7 600	4 000	—	15 400		5: 29	0,13
<i>Landskommuner</i>								
Mosjö.....	—	200	5 400	—	5 600		2: 80	0,09
Tysslinge.....	5 100	53 600	—	—	58 700	Ungdomskomm.	16: 23	0,42
Axberg.....	375	7 740	fritt	—	8 115	Barnavårdsnämnd	1: 54	0,05
Glanhammar.....	8 000	16 900	10 000	—	34 900		0: 84	0,30
Asker.....	1 849	9 300	7 000	—	18 149	Fritidsnämnd	4: 16	0,15
Stora Mellösa.....	1 500	7 325	fritt	—	8 825	Barnavårdsnämnd	3: 32	0,12
Ekeby-Gällersta.....	—	14 710	—	—	14 710		6: 68	0,16
Sköllersta.....	2 500	37 300	fritt	—	39 800	Ungdomsstyrelse	7: 85	0,24
						Idrotts- och		
Lerbäck.....	3 000	4 650	—	—	7 650	fritidsnämnd	1: 71	0,06
Viby.....	3 100	2 400	—	—	5 500		1: 47	0,05
Hallsberg.....	—	650	—	300	950		0: 55	0,002
Kumla.....	4 700	10 250	300	—	15 250	Barnavårdsnämnd	3: 14	0,09
Lekeberg.....	1 100	8 775	—	—	9 875		1: 87	0,07
Svartå.....	4 000	500	—	—	4 500		0: 80	0,003
Grythyttan.....	1 000	9 600	3 500	—	14 100		4: 79	0,12
Linde.....	8 800	2 750	—	—	11 550		1: 35	0,04
Fellingsbro.....	—	13 800	—	—	13 800		2: 73	0,08
Ramsberg.....	2 000	900	—	—	2 900		0: 92	0,02
						Ungd.råd		

Västmanlands län

<i>Städer</i>								
Västerås.....	160 000	34 000	50 000	—	244 000	Idrottsstyrelse	3: 14	0,06
Sala.....	—	12 000	3 800	—	15 800	Ungdomsstyrelse	1: 43	0,04
Fagersta.....	—	74 800	30 000	—	104 800			
Köping.....	28 800	7 000	2 250	—	38 050		2: 15	0,05
						Idrottsstyrelse		
Arboga.....	—	37 000	16 000	—	53 000	Skolstyrelse	4: 80	0,11
						Barnavårdsnämnd		
<i>Köpingar</i>								
Kungsör.....	4 000	3 500	—	—	7 500		1: 67	0,04
Hallstahammar.....	—	2 000	—	—	2 000		0: 18	0,00
Norberg.....	57 600	5 000	—	—	62 600	Fritidsstyrelse	0: 80	0,22
						Ungdomsråd		
						Ungdomsråd		
						Samarb.komm.		
						Park- och		
						fritidsnämnd		
						Kommunalnämnd		

Kommuner	Stud. cirkel.	Ungd.l.- utb. Kont. bidr. m. fl.	Lokal- kostn.	Öppet ungd. arb.	Summa	Ledningsorgan	Annat organ	Stödet per	
								invån.	skatte- krona
<i>Landskommuner</i>									
Kung Karl.	350	2 800	—	—	3 150	Idrottsstyrelse		1: 25	0,05
Medåker.	800	4 550	12 500	—	17 850	Skolstyrelse		7: 02	0,26
Kolsva.	—	22 700	—	—	22 700	Idrottsnämnd		5: 24	0,13
Skinnskatteberg.	—	2 300	—	—	2 300	Barnavårdsnämnd	Samarb.komm.	0: 36	0,11
Munktorp.	1 000	3 000	—	—	4 000	Idrottsnämnd		1: 50	0,06
Kolbäck.	8 450	53 200	2 750	3 500	67 900	Idrotts- och fritidsstyrelse		13: 62	0,39
Sura.	13 000	2 000	—	—	15 000	Barnavårdsnämnd		2: 21	0,05
Ramnäs.	3 250	4 000	2 000	—	9 250	Barnavårdsnämnd		2: 05	0,05
Västerfärnebo.	—	9 000	300	—	9 300	Ungdomsråd		2: 00	0,08
Skultuna.	3 150	9 000	—	1 500	13 650	Idrottsstyrelse		2: 82	0,09
Dingtuna.	—	5 100	—	—	5 100	Barnavårdsnämnd		2: 51	0,10
Kungsåra.	1 500	3 550	—	—	5 050	Skolstyrelse		1: 90	0,08
Tillberga.	2 000	6 800	1 200	—	10 000	Idrottsstyrelse		2: 94	0,10
Fjärdhundra.	1 200	6 500	5 000	—	12 700	Fritidsnämnd		3: 26	0,14
Vittinge.	2 033	1 900	—	—	3 935	Kommunalnämnd		1: 45	0,05
Västerlövsta.	7 200	11 050	—	—	18 250	Idrottsnämnd		3: 53	0,12
Tärna.	3 432	7 650	—	—	11 082	Kulturnämnd		2: 93	0,11
Möklinta.	2 000	7 350	20 000	—	29 550	Barnavårdsnämnd		15: 94	0,60
Nora.	—	5 360	1 000	—	6 360			2: 33	0,08
Östervåla.	2 745	—	—	—	2 745			0: 65	0,02
Kopparbergs län									
<i>Slåder</i>									
Falun.	30 300	7 000	—	43 700	81 000	Barnavårdsnämnd		4: 30	0,01
Borlänge.	43 000	44 750	—	—	87 750	Idrottsstyrelse		3: 33	0,01
Säter.	—	3 800	5 000	—	8 800	Ungdoms- och fritidsnämnd	Samarb.komm.	1: 93	0,05
Hedemora.	—	3 000	—	—	3 000	Fritidsråd		0: 50	0,01
Avesta.	19 500	8 050	—	—	27 550			2: 55	0,05
Ludvika.	—	11 500	15 000	3 000	29 500			2: 40	0,05

<i>Köpingar</i>													
Krylbo.....	—	7 000	—	7 000	—	—	7 000	—	—	—	—	—	—
Smedjebacken.....	4 950	—	—	—	—	—	6 000	—	—	—	—	—	—
Mora.....	4 000	—	600	—	—	—	18 800	—	—	—	—	—	—
<i>Landskommuner</i>													
By.....	2 400	—	—	—	—	—	12 200	—	—	—	—	—	—
Folkärna.....	1 000	—	—	—	—	—	4 000	—	—	—	—	—	—
Hedemora lk.....	1 100	—	—	—	—	—	12 900	—	—	—	—	—	—
Husby.....	400	—	—	—	—	—	1 600	—	—	—	—	—	—
Stora Skedvi.....	1 200	—	—	—	—	—	8 350	—	—	—	—	—	—
Vika.....	—	—	—	—	—	—	5 900	—	—	—	—	—	—
Sundborn.....	—	—	—	—	—	—	1 075	—	—	—	—	—	—
Stora Kopparberg.....	—	—	—	—	—	—	3 050	—	—	—	—	—	—
Svärdsjö.....	1 400	—	—	—	—	—	3 050	—	—	—	—	—	—
Enviken.....	800	—	—	—	—	—	750	—	—	—	—	—	—
Stora Tuna.....	9 500	—	—	—	—	—	52 000	—	—	—	—	—	—
Gustafs.....	—	—	—	—	—	—	6 150	—	—	—	—	—	—
Söderbärke.....	400	—	—	—	—	—	—	—	—	—	—	—	—
Norrbärke.....	5 000	—	—	—	—	—	44 000	—	—	—	—	—	—
Ludvika lk.....	2 500	—	—	—	—	—	11 100	—	—	—	—	—	—

Gävleborgs län

<i>Städer</i>													
Gävle.....	—	29 500	42 500	—	—	—	29 500	—	—	—	—	—	—
Sandviken.....	5 000	27 500	50 000	6 000	—	—	27 500	—	—	—	—	—	—
Söderhamn.....	9 400	25 150	57 424	5 600	—	—	25 150	—	—	—	—	—	—
Bollnäs.....	11 000	51 450	—	11 500	—	—	51 450	—	—	—	—	—	—
Hudiksvall.....	6 000	6 800	1 500	2 500	—	—	6 800	—	—	—	—	—	—
<i>Köpingar</i>													
Storvik.....	2 300	7 250	10 600	5 000	—	—	7 250	—	—	—	—	—	—
Ljusdal.....	—	12 400	—	880	—	—	12 400	—	—	—	—	—	—
<i>Landskommuner</i>													
Ockelbo.....	2 200	34 990	—	—	—	—	34 990	—	—	—	—	—	—
Järbo.....	2 500	14 650	—	—	—	—	14 650	—	—	—	—	—	—

Kommun	Stud. cirkl.	Ungd.l.- utb. Kont. bidr. m. fl.	Lokal- kostn.	Öppet ungd. arb.	Summa	Ledningsorgan	Annat organ	Stödet per	
								invån.	skatte- krona
Ovansjö.....	—	4 294	1 000	—	5 294	Barnvårdsnämnd	Ungdomsråd »	0: 65	0,001
Hofors.....	33 500	75 900	—	—	109 400	»	—	9: 41	0,19
Torsåker.....	800	100	—	—	900	»	—	0: 25	0,002
Årsunda.....	—	2 500	950	—	3 450	»	—	1: 73	0,06
Österfärnebo.....	600	2 400	—	—	3 000	»	—	1: 30	0,05
Hedesunda.....	1 000	—	—	—	1 000	»	—	0: 30	0,01
Valbo.....	7 000	32 200	—	—	39 200	»	—	3: 12	0,09
Hille.....	—	21 000	—	—	21 000	Idrottsstyrelse	—	5: 48	0,19
Hamrånge.....	3 300	4 300	—	—	7 600	Barnvårdsnämnd	—	1: 56	0,04
Skog.....	—	600	—	—	600	»	—	0: 22	0,01
Söderala.....	6 800	19 300	2 000	—	28 100	Idrottsnämnd	—	2: 00	0,05
Regnsjö.....	—	1 750	—	—	1 750	»	—	1: 02	0,04
Norråla.....	500	800	1 000	—	2 300	Barnvårdsnämnd	—	0: 58	0,02
Enånger.....	—	500	fritt	—	500	Skolstyrelse	—	0: 25	0,01
Njutånger.....	—	11 824	—	—	11 824	Kommunalnämnd	—	2: 34	0,05
Hanebo.....	—	7 800	5 000	—	12 800	Barnvårdsnämnd	—	2: 70	0,09
Alfta.....	—	3 500	5 150	—	8 650	Idrottsnämnd	—	1: 53	0,01
Ovanåker.....	—	20 000	—	—	20 000	Barnvårdsnämnd	—	2: 39	0,08
Los.....	—	2 000	800	—	2 800	Barnvårdsnämnd	—	1: 00	0,03
Färila.....	—	3 100	—	—	3 100	Skolstyrelse	—	0: 56	0,002
Ramsjö.....	6 800	2 100	6 000	—	8 100	Idrottsnämnd	—	5: 07	0,02
Ljusdal.....	2 150	4 065	600	—	11 465	Skolstyrelse	—	1: 67	0,07
Järvsö.....	4 095	5 400	—	—	7 550	»	—	1: 34	0,01
Arbrå.....	—	21 351	20 000	—	45 446	Barnvårdsnämnd	Ungdomsråd	7: 80	0,03
Delsbo.....	—	—	—	—	—	Idrottsnämnd	—	—	—
Bjuråker.....	350	1 100	—	—	1 450	»	—	0: 32	0,02
Forsa.....	1 600	410	500	5 000	5 410	»	—	1: 15	0,004
Hälsingtuna.....	—	—	—	—	2 100	»	—	0: 59	0,002
Harmånger.....	—	3 600	—	—	3 600	»	—	1: 28	0,07
Gnarps.....	175	250	—	—	425	»	—	0: 13	0,01
Bergsjö.....	1 000	600	—	—	1 600	»	—	0: 85	0,03
Hassela.....	—	—	—	—	—	»	—	—	—
							Samarb.komm.		

<i>Städer</i>													
Härnösand.....	—	13 000	—	—	13 000								0,02
Sundsvall.....	—	5 000	—	—	20 000								0,01
Kramfors.....	5 625	10 000	15 000	—	15 625								1: 26
Örnsköldsvik.....	7 700	52 516	18 515	—	78 731								9: 41
Sollefteå.....	7 000	10 750	—	—	17 750								1: 80
<i>Köpingar</i>													
Ånge.....	2 700	21 850	4 750	—	29 300								7: 16
Skön.....	—	19 300	16 500	—	35 800								2: 51
Timrå.....	3 400	23 300	3 000	—	29 700								2: 65
<i>Landskommuner</i>													
Haverö.....	—	2 500	—	—	2 500								0,04
Borgsjö.....	1 250	2 625	—	1 000	4 875								1: 20
Torp.....	—	2 000	—	—	2 000								0,01
Stöde.....	—	700	—	—	700								0: 17
Selånger.....	3 000	1 000	—	—	4 000								0: 63
Tuna.....	1 000	—	—	—	1 000								0: 22
Attmar.....	350	2 800	—	—	3 150								1: 34
Njurunda.....	5 300	13 930	—	—	19 230								1: 59
Alnö.....	—	5 465	—	2 219	7 688								1: 59
Indals-Liden.....	600	2 682	—	—	3 282								0: 65
Bjärträ.....	2 000	5 563	500	—	8 063								2: 24
Hässjö.....	—	10 354	—	—	10 354								1: 83
Säbrå.....	1 400	3 640	5 000	—	10 040								1: 23
Högsjö.....	2 000	—	—	2 000	4 000								1: 27
Norström.....	550	—	—	—	550								0: 18
Nordingrå.....	300	900	—	—	1 200								0: 44
Ullånger.....	300	900	—	—	1 200								0: 39
Botå.....	—	1 500	—	—	1 500								0: 47
Ytterlännäs.....	—	5 500	—	—	5 500								0: 71
Långele.....	—	67 150	—	—	67 150								13: 08
Rensele.....	2 500	2 500	5 000	—	10 000								3: 44
Helgum.....	1 500	—	—	—	1 500								0: 79

Kommun	Stud. cirkl.	Ungd.l.- utb. Kont. bidr. m. fl.	Lokal kostn.	Öppet ungd. arb.	Summa	Ledningsorgan	Annat organ	Stödet per	
								invån.	skatte- krona
Ramsele.....	—	4 300	1 500	1 000	6 800	Idrotts- och fritidsnämnd		1: 16	0,03
Ådals-Liden.....	—	23 250	10 800	—	34 050	Barnavårdsnämnd		11: 01	0,20
Junsele.....	(pr cirkel 100)	3 500	—	—	3 500	Fritidsstyrelse		0: 97	0,02
Fjällsjö.....	8 600	12 500	—	—	21 100	»	Ungdomsråd	5: 41	0,20
Tåsjö.....	2 700	2 500	—	—	5 200	»		1: 22	0,04
Anundsjö.....	—	12 000	—	—	12 000	Kommunalnämnd		1: 34	0,05
Nättra.....	(pr cirkel 20)	(8 235)	—	—	(8 235)			1: 03	0,03
Mo.....	—	3 855	2 000	—	5 855	Barnavårdsnämnd		0: 73	0,16
Sjålevad.....	—	16 000	20 000	—	36 000	Skolstyrelse		2: 02	0,05
						Idrotts- och fritidsnämnd		0: 99	0,02
Arnäs.....	690	6 750	5 300	—	12 740	»		2: 28	0,09
Grundsunda.....	250	1 200	3 100	—	4 550			0: 16	0,01
Gideå.....	—	100	250	—	350			0: 28	0,01
Björna.....	250	625	—	—	875	Barnavårdsnämnd			
Trehörningssjö.....	—	2 100	—	—	2 100	Fritidsstyrelse		1: 44	0,06
						Skolstyrelse			
Jämtlands län									
<i>Städer</i>									
Östersund.....	57 500	16 600	—	45 400	119 500	Idrotts- och fritidsnämnd		4: 82	0,10
<i>Köpingar</i>									
Frösö.....	—	23 500	720	—	24 220		Ungdomsråd	2: 78	0,07
Sveg.....	—	4 000	—	—	4 000			1: 78	0,04
<i>Landskommuner</i>									
Fors.....	—	1 400	—	—	1 400		»	0: 48	0,01
Kälarne.....	3 000	450	—	—	3 450		»	0: 90	0,04

Ragunda.....	—	25 050	—	25 050	Fritidsstyrelse	5: 46	0,17
Stugun.....	1 200	400	—	500	»	0: 16	0,004
Bräcke.....	1 200	8 050	fritt	9 250	Idrottsnämnd	2: 75	0,09
Revsund.....	2 000	300	—	2 300	Fritidsstyrelse	0: 47	0,02
Hackås.....	—	3 000	100	4 300	»	1: 18	0,07
Brunflo.....	500	850	—	20 850	»	3: 54	0,14
Rödön.....	5 000	14 250	—	19 250	Fritidsstyrelse	2: 90	0,09
Lit.....	1 000	4 250	—	5 250	»	1: 57	0,07
Hägenås.....	400	1 700	—	2 100	»	1: 17	0,06
Hammerdal.....	—	1 950	—	1 950	Barnvårdsnämnd	0: 43	0,02
Ström.....	3 000	5 450	—	11 950	Idrottsnämnd	1: 46	0,06
Frostviken.....	1 050	—	—	2 100	Fritidsnämnd	0: 79	0,02
Hotagen.....	300	400	—	700	»	0: 77	0,05
Föllinge.....	1 500	—	—	1 500	Barnvårdsnämnd	0: 48	0,03
Offerdal.....	18 000	—	—	18 000	Idrottsnämnd	4: 72	0,27
Alsen.....	—	7 000	—	7 000	»	4: 00	0,21
Mörsil.....	—	8 100	—	8 100	»	3: 24	0,11
Kall.....	—	150	—	150	»	0: 12	0,006
Åre.....	—	400	—	400	»	0: 14	0,005
Undersåker.....	—	1 750	—	1 750	»	0: 59	0,02
Hallen.....	1 000	—	—	1 000	Idrottsnämnd	0: 49	0,03
Oviken.....	—	650	—	650	»	0: 24	0,02
Övre Ljungadalen.....	300	375	—	675	»	0: 26	0,00
Berg.....	—	1 250	fritt	1 250	Skolstyrelse	0: 41	0,02
Rätan.....	—	1 000	—	1 000	»	0: 57	0,03
Hede.....	350	29 700	—	30 050	»	9: 65	0,43
Tännäs (saknas)	—	—	—	—	—	—	—
Sveg.....	—	6 300	1 000	7 300	»	2: 03	0,09
Hogdal.....	—	800	7 985	8 785	»	3: 18	0,09
Lillhärda.....	—	1 350	—	1 350	»	0: 90	0,03

Västerbottens län

<i>Städer</i>	—	—	—	—	—	—	—
Umeå.....	26 200	9 000	—	77 200	112 400	4: 99	0,10
Lycksele.....	6 000	5 000	2 000	—	13 000	2: 27	0,06
Skellefteå.....	3 000	21 500	20 000	—	44 500	1: 96	0,04
<i>Köping</i>	—	—	—	—	—	—	—
Vännäs.....	4 750	5 900	—	—	10 650	2: 66	0,08
Holmsund.....	5 000	54 700	—	—	59 700	11: 40	0,44
Ungdomsråd	—	—	—	—	—	—	—
Barnvårdsnämnd	—	—	—	—	—	—	—
Skolstyrelse	—	—	—	—	—	—	—
Idrotts- och fritidsnämnd	—	—	—	—	—	—	—

Kommuner	Stud. eirkl.	Ungd.l.- utb. Kont. bidr. m. fl.	Lokal- kostn.	Öppet ungd. arb.	Summa	Ledningsorgan	Annat organ	Stödet per	
								invån.	skatte- krona
Vilhelmina.....	500	5 600	300	—	6 400	Barnvårdsnämnd Idrottsstyrelse		2: 12	0,01
Asele.....	—	5 000	—	—	5 000	Barnvårdsnämnd Skolstyrelse		0: 87	0,05
<i>Landskommuner</i>									
Nordmaling.....	12 000	15 000	5 000	—	32 000	Idrottsstyrelse fritidsnämnd	Ungdomsråd	3: 36	0,13
Hörnefors.....	2 300	6 000	—	—	8 300	Samarb.komm.	»	2: 30	0,01
Bjurholm.....	500	8 900	150	150	9 700	Idrotts- och fritidsnämnd		2: 03	0,01
Degerfors.....	1 000	—	—	—	1 000	Skolstyrelse		0: 10	0,003
Vännäs lk.....	600	1 700	1 000	—	3 300	Barnvårdsnämnd Idrottsnämnd		0: 71	0,002
Umeå lk.....	4 650	23 000	15 000	—	42 650	Barnvårdsnämnd		2: 20	0,07
Sävar.....	1 000	500	—	—	1 500	Ungdomsstyrelse Kommunalnämnd		0: 45	0,02
Holmön.....	—	—	—	—	—	—		—	—
Bygdeå.....	4 500	—	—	—	4 500	Barnvårdsnämnd		0: 75	0,003
Nysätra.....	500	5 400	—	—	5 900	Skolstyrelse		1: 76	0,09
Lövånger.....	350	3 600	—	—	3 950	Idrottsstyrelse		0: 97	0,05
Burträsk.....	4 500	3 350	—	4 000	11 850	Fritidsnämnd Idrottsstyrelse		1: 41	0,07
Bureå.....	—	19 200	—	—	19 200	»	Ungdomsråd	3: 82	0,14
Skellefteå.....	17 000	23 500	23 500	—	64 000	Fritidsstyrelse Idrottsstyrelse		3: 16	0,10
Byske.....	2 500	3 400	—	—	5 900	»		0: 79	0,003
Jörn.....	3 625	5 000	—	—	8 625	Barnvårdsnämnd		1: 79	0,01
Norsjö.....	—	1 500	10 000	—	11 500	Skolstyrelse		1: 51	0,06
Malå.....	1 700	—	—	5 500	7 200	»		1: 34	0,004
Örträsk.....	(pr eirkl 50: —)	—	300	—	300	Barnvårdsnämnd		0: 24	0,001
Lycksele.....	430	7 342	—	2 350	10 142	Idrottsstyrelse		1: 05	0,03
Stensele.....	350	3 500	6 000	—	9 850	»		1: 18	0,003

Tärna.....	—	—	—	—	—	2 000	0,35	0,001
Vilhelmina lk.....	3 450	—	—	—	—	3 450	1: 65	0,08
Fredrika.....	19 350	—	—	—	—	19 350	2: 32	0,12
Dorotea.....	3 400	—	—	—	—	6 400	7: 26	0,15
	4 925	18 500	—	—	—	23 425	4: 39	0,17

Norrbottens län

<i>Städer</i>									
Luleå.....	90 700	—	—	—	34 364	221 414	Barnavårdsnämnd	7: 26	0,14
Piteå.....	—	—	—	—	—	24 300	Idr. o. fritidsnämnd	3: 28	0,07
Boden.....	—	—	—	—	—	158 000	Barnavårdsnämnd	1: 52	0,25
Haparanda.....	2 200	2 000	—	—	—	4 200	Skolstyrelse	2: 25	0,03
Kiruna.....	12 000	32 500	—	—	32 500	Ungdomsstyrelse	5: 04	0,04	
							Idrottsnämnd		
<i>Landskommuner</i>									
Hortlax.....	—	4 000	—	fritt	—	4 000	Idrotts- och fritidsnämnd	0: 83	0,03
Piteå lk.....	4 000	28 081	—	—	—	32 081	Barnavårdsnämnd	2: 34	0,08
Norrfrjärden.....	2 700	—	—	—	—	2 700	Skolstyr. o. idrotts.n.	0: 65	0,03
Älvsby lk.....	—	15 500	—	—	—	15 500	Barnavårdsnämnd	2: 64	0,11
Arvidsjaur.....	10 000	17 000	—	—	—	27 000	Idrottsstyrelse	2: 62	0,09
Arjeplog.....	—	11 000	—	—	—	11 000	Barnavårdsnämnd	1: 98	0,05
Nederluleå.....	1 200	17 700	—	25 000	—	43 900	Idrottsnämnd	1: 98	0,05
Övertuleå.....	20 000	6 500	—	—	—	26 500	Ungd. o. fritidsstyr.	2: 89	0,10
Edefors.....	—	8 900	—	—	—	8 900	Idrotts- o. ungdoms-nämnd	2: 32	0,08
Jokkmokk.....	10 000	5 500	—	—	—	15 500	Idrottsstyrelse	1: 34	0,03
Råneå.....	1 100	1 800	—	—	—	2 900	Barnavårdsnämnd	0: 38	0,01
Töre.....	—	6 200	—	—	—	6 200	Idrottsstyrelse	1: 38	0,05
Överkalix.....	3 200	4 600	—	—	—	7 800	Idrottsstyrelse	0: 91	0,04
Nedertorneå.....	2 000	1 100	—	—	—	3 100	Idrottsstyrelse	0: 89	0,04
Karl Gustav.....	2 000	1 000	—	—	—	3 000	Idrottsstyrelse	1: 05	0,06
Hietaniemi.....	500	2 300	—	—	—	2 800	Idrottsstyrelse	1: 14	0,06
Övertorneå.....	4 000	13 000	—	—	—	17 000	Idrottsstyrelse	2: 41	0,13
Korpilombolo.....	1 000	7 500	500	—	—	9 000	Idrottsstyrelse	2: 38	0,13
Tärnendö.....	—	2 500	—	—	—	2 500	Barnavårdsnämnd	1: 13	0,07
Pajala.....	5 500	4 000	—	—	—	9 500	Ungdomsstyrelse	1: 47	0,08
Junosuando.....	300	6 300	—	—	—	6 600	Barnavårdsnämnd	3: 37	0,25
Gällivare.....	—	11 000	8 000	—	3 000	22 000	Ungdomsstyrelse	0: 00	0,01
Karesuando.....	—	600	—	—	—	600	Idrottsstyrelse	0: 41	0,03
Nederkalix.....	8 000	57 950	10 000	—	—	75 950	Idrottsstyrelse	4: 99	0,15

Содержание	8 000	22 700	10 000	—	12 600	—	17 80	0 12
Копирование	—	13 000	8 000	—	58 600	—	0 47	0 00
Читальня	—	3 000	—	—	8 000	—	0 00	1 000
Библиотека	—	4 000	—	—	8 200	—	0 32	0 30
Лаборатория	—	15 200	—	—	3 200	—	1 12	0 00
Ресторан	1 000	2 200	—	—	6 000	—	0 39	0 13
Оформление	1 000	13 000	—	—	15 000	—	0 35	0 42
Прочее	600	3 400	—	—	3 600	—	0 74	0 00
Книгопечатня	3 000	4 000	—	—	3 000	—	1 52	0 00
Специализация	5 000	1 100	—	—	2 100	—	0 80	0 00
Оформление	2 300	1 000	—	—	3 800	—	0 51	0 01
Лодка	1 100	6 200	—	—	6 200	—	1 38	0 00
Копирование	10 000	2 300	3 000	—	3 800	—	1 28	0 01
Копирование	—	8 000	—	—	8 400	—	0 35	0 00
Специализация	50 000	6 000	—	—	30 200	—	3 80	0 10
Специализация	1 300	12 300	32 000	—	43 000	—	1 08	0 00
Специализация	—	11 000	—	—	11 000	—	1 08	0 00
Специализация	10 000	12 000	—	—	24 300	—	3 03	0 00
Специализация	—	12 000	—	—	12 000	—	3 01	0 11
Специализация	3 000	23 000	13 000	—	42 000	—	0 00	0 00
Специализация	4 000	39 081	—	—	33 081	—	0 34	0 00
Специализация	1 000	1 000	—	—	1 000	—	0 00	0 00
Специализация	—	5 000	—	—	5 000	—	0 70	0 00
Специализация	13 000	24 300	33 300	—	124 300	—	0 31	0 00
Специализация	3 300	6 200	—	—	1 300	—	0 32	0 00
Специализация	1 000	198 000	5 000	—	104 000	—	1 45	0 00
Специализация	1 000	57 200	—	—	34 200	—	0 39	0 00
Специализация	60 000	60 300	—	—	33 300	—	0 30	0 10
Специализация	3 000	3 000	—	—	6 000	—	1 29	0 00
Специализация	1 000	3 000	—	—	3 000	—	0 73	0 00
Специализация	1 000	—	—	—	—	—	—	—
Специализация	137 230 24	4 020	19 200	—	32 020	—	0 34	0 00
Специализация	—	2 000	—	—	4 400	—	0 20	0 12
Специализация	6 000	18 800	6 000	—	18 800	—	3 33	0 13
Специализация	—	3 800	—	—	3 420	—	1 02	0 00
Специализация	—	—	—	—	3 800	—	0 32	0 00

Stockholms län

Kommun	Kultur	Biblio- tek	Idrott	Bad	Barn o. ungdom	Komm. verks.	S:a kapital	S:a drift
Nynäs-	Ka		64 000	20 000			84 000	
hamn	Dr	64 935	106 573	95 558	151 085	14 400	62 034	494 685
Södertälje	Ka	3 000	20 000	160 802	27 000		220 110	430 912
	Dr	292 519	231 756	286 023	337 738	76 200	745 205	1 969 441
Nacka	Ka	2 500	37 500	38 500	22 500		4 000	105 000
	Dr	400 900	295 025	198 600	47 000	22 500	409 000	1 373 025
Sundby- berg	Ka	8 900	79 025	4 000			5 500	97 425
	Dr	236 870	486 450	293 420	105 420	34 100	430 156	1 586 416
Solna	Ka	7 000	180 500	70 000	31 000		80 000	368 500
	Dr	348 500	653 000	748 900	460 400	80 500	415 100	2 706 400
Djursholm	Ka							
	Dr	23 800	81 050	72 700	25 600	22 200	28 900	254 250
Lidingö	Ka	6 000	96 000				12 300	114 300
	Dr	159 850	394 800	310 550	80 300	41 400	275 100	1 262 000
Vaxholm	Ka		6 000	3 000	2 000		6 500	17 500
	Dr	15 500	14 513	22 005	34 996	3 600	29 885	120 499
Norrtälje	Ka			10 000				10 000
	Dr	19 160	68 906	44 400	251 230	13 350	41 000	438 046
Östham- mar	Ka				1 500			1 500
	Dr	19 000	25 945	14 800	60 150	3 150	11 000	134 045
Öregrund	Ka				10 000			10 000
	Dr	3 200	6 528	650	40 900	850		52 128
Sigtuna	Ka				3 000			3 000
(1962)	Dr	10 500	3 050	5 000	11 847	2 200	8 750	41 347
Täby	Ka		3 000	51 200	18 500		4 500	77 200
	Dr	118 253	213 350	187 750	29 600	35 500	166 850	753 303
Stocksund	Ka	2 000	9 500					11 500
	Dr	13 000	40 100	71 000	9 350	43 000	50 200	226 650
Danderyd	Ka			20 600				20 600
	Dr	106 000	41 600	90 700	11 600	14 000	118 428	382 328
Sollentuna	Ka		5 800	22 700			27 000	55 500
	Dr	294 000	288 700	208 100	60 600	41 000	134 100	1 206 500
Saltsjö- baden	Ka		500	3 000			150	3 650
	Dr	4 700	47 935	106 673	12 867	1 100	31 766	205 041
Väddö	Ka				3 000			3 000
	Dr	11 000	15 300	4 850	6 350	2 400	20 150	60 050
Häverö	Ka	3 500						3 500
	Dr	55 050	25 946	26 400	53 940	27 900	7 100	196 346
Knutby	Ka							
	Dr	11 872	9 541	3 750	3 500	3 050	2 000	3 713
Almunge	Ka							
	Dr	4 610	3 677	8 200	5 400	700		22 587
Sjuhundra	Ka							
	Dr	7 900	23 116	10 800	7 100	4 300	20 000	79 903
Lyhundra	Ka							
	Dr	100	14 590	3 550	14 490	1 175		33 905
Frötuna	Ka				6 000			6 000
	Dr	833	7 100	834	5 300	833	400	15 300
Blidö	Ka							
	Dr	1 000	1 250	300	900	200		3 650
Roslags- Länna	Ka							
	Dr	4 450	1 525	4 500	1 800	1 100		13 375
Knivsta	Ka							
	Dr	12 300	15 863	13 450	4 660	450	5 000	51 723

Kommun		Kultur	Biblio- tek	Idrott	Bad	Barn o. ungdom	Komm. verks.	S-a kapital	S:a drift
Skepptuna	Ka								
	Dr	2 900	7 365	5 850	6 500	500	Bygde- gård 10 000		33 115
Märsta	Ka	2 730		4 800	1 500			9 030	
	Dr	41 620	25 639	55 770	2 900	7 120			133 049
Upplands- Väsby	Ka								
	Dr	73 000	34 171	40 300	29 100	15 000	3 000		194 571
Vallentuna	Ka								
	Dr	28 983	27 188	43 613	6 500	17 984	2 940		127 208
Österåker	Ka	3 000	300	45 600	36 400			85 300	
	Dr	18 750	37 450	39 300	33 600	1 500	16 000		146 600
Ljusterö	Ka								
	Dr	1 000	2 550	1 400	300	625	300		6 175
Djurö	Ka								
	Dr	950	4 749		2 000	150			7 849
Värmdö	Ka								
	Dr	2 333	6 641	1 834	12 400	1 833	6 000		31 041
Gustavs- berg	Ka								
	Dr	45 400	20 045	45 100	25 500		13 400		149 445
Boo	Ka	1 000		20 000			2 500	23 500	
	Dr	129 188	35 862	29 500	12 200	5 200	43 600		255 550
Järfälla	Ka			61 700	13 700		4 500	79 900	
	Dr	120 300	212 200	115 000	64 300	9 500	167 900		689 200
Färingsö	Ka	2 000		23 500	1 000			26 500	
	Dr	17 350	15 215	4 900	7 100	300	8 500		53 365
Ekerö	Ka		200	13 000				13 200	
	Dr	2 000	14 500	3 500	8 500	1 000	3 100		32 600
Huddinge	Ka	1 600	38 500	3 500	5 000		1 000	49 600	
	Dr	139 900	153 800	109 300	16 100	7 300	115 900		542 300
Botkyrka (1962)	Ka			16 000	12 000		14 000	42 000	
	Dr	77 090	136 200	72 300	5 500	800	55 500		347 390
Salem	Ka								
	Dr	3 100	10 770	9 980	7 225	950	13 196		45 221
Grödinge	Ka								
	Dr	2 267	11 900	2 267	2 200	1 766			20 400
Östertälje	Ka			22 500				22 500	
	Dr	6 800	10 110	4 760	5 400	900	8 335		36 305
Turinge	Ka	1 000						1 000	
	Dr	36 470	7 200	10 200	9 200	4 300	3 700		71 070
Järna	Ka			18 000	3 000			21 000	
	Dr	4 170	18 625	10 600	6 050	2 800	1 925		44 170
Sorunda	Ka				8 000			8 000	
	Dr	7 000	7 600	7 500	10 800	3 000	8 500		44 400
Ösmo	Ka			2 500				2 500	
	Dr	4 200	12 695	2 450	10 200	600	2 000		32 145
Väster- haninge	Ka			1 500				1 500	
	Dr	31 100	24 239	31 572	13 200	7 650	25 472		133 233
Öster- haninge	Ka								
	Dr	39 175	82 020	72 200	20 100	1 600	38 760		253 855
Tyresö	Ka			81 000	7 000			88 000	
	Dr	28 923	33 102	79 680	6 750	11 300	52 585		212 340
Summa	Ka	44 230	467 325	770 902	232 100		402 060	1 916 617	
	Dr	3 103 771	4 071 035	3 632 339	2 157 748	594 936	3 799 424		17 359 253

Uppsala län

Kommun		Kultur	Biblio- tek	Idrott	Bad	Barn o. ungdom	Komm. verks.	S-a kapital	S:a drift
Uppsala	Ka			137 000				137 000	
	Dr	464 540	704 300	698 270	385 500	138 829	1 037 595		3 429 034
Enköping	Ka	2 000	1 100	55 000	11 600			69 700	
	Dr	71 040	143 511	68 300	115 385	10 300	60 050		468 586
Tierp	Ka	200	200		2 800			3 200	
	Dr	24 510	12 240	14 850	18 050	1 400			71 050
Åsunda	Ka								
	Dr	21 825	7 015	3 250	7 975	2 400	7 500		49 965
Södra	Ka				20 000			20 000	
Trögd	Dr	1 200	6 200	1 750	5 900	650	8 700		24 400
Norra	Ka	700	1 000					1 700	
Trögd	Dr	10 400	11 090	5 255	29 401	2 100	4 000		62 246
Upplands- Bro	Ka								
	Dr	24 866	9 430	10 127	4 440	1 667	saml.lok. 6 300		56 830
Håbo	Ka								
	Dr	8 300	17 155	400	12 100	150	7 000		45 105
Lagunda	Ka								
	Dr	11 800	5 200	2 400	6 600	4 050	500		20 550
Södra	Ka								
Hagunda	Dr	1 700	3 540	1 700	1 800	300			9 040
Norra	Ka								
Hagunda	Dr	6 800	4 748	1 950	5 050	1 100			19 648
Bälinge	Ka								
(1962)	Dr	7 950	15 070	28 290	30 200	7 900	4 900		94 310
Vaksala	Ka							2 200	
	Dr	11 350	7 630	3 450	4 750	1 200			28 380
Rasbo	Ka								
	Dr	6 400	3 850	17 550	4 050	1 175			33 025
Oland	Ka								
	Dr	46 940	28 025	12 750	35 603	3 700	6 410		133 428
Danne- mora	Ka	1 000	1 000					2 000	
	Dr	13 300	23 000	4 000	11 375	3 300			54 975
Vattholma	Ka	1 500		1 000				2 500	
	Dr	19 000	9 150	8 270	1 300	1 600	600		39 920
Björklinge	Ka							2 000	
	Dr	12 726	4 462	6 800	2 975	8 450			35 413
Vendel	Ka								
	Dr	22 200	14 855	7 600	11 650	2 050	1 000		59 355
Tierps lands- komm.	Ka								
	Dr	16 200	6 670	8 275	11 100	650	775		43 670
Söderfors	Ka	1 600	1 000				500	3 100	
	Dr	22 950	9 623	15 700	3 250	4 000	76 800		132 323
Älvkarle- by	Ka								
	Dr	40 200	64 970	15 950	76 695	22 300	48 000		268 115
Västland	Ka								
	Dr	20 158	10 662	6 150	7 125	6 150			50 245
Öster- lövsta	Ka								
	Dr	21 100	4 300	2 500	5 250	1 050	1 000		35 200
Hällnäs	Ka								
	Dr	15 088	1 100	650	4 700	500			22 038
Summa	Ka	7 000	4 300	195 200	36 400		500	243 400	
	Dr	922 543	1 127 796	946 187	802 224	226 971	1 271 130		5 296 851

Södermanlands län

Kommun	Kultur	Biblio- tek	Idrott	Bad	Barn o. ungdom	Komm. verks.	S:a kapital	S:a drift
Nyköping	Ka 4 000	3 500	370 000	10 000		103 600	491 100	
	Dr 218 600	183 800	234 850	187 950	97 000	291 300		1 213 500
Oxelösund	Ka	3 800	41 250	41 250			86 300	
	Dr 58 700	79 700	86 700	40 800	12 000	38 450		316 350
Flen	Ka 600	700	4 100	5 000			10 400	
	Dr 51 355	24 905	36 100	18 750	9 050	14 200		154 360
Katrine- holm	Ka	2 500		6 000		4 000	12 500	
	Dr 105 321	212 650	70 850	105 750	9 800	149 900		654 271
Eskilstuna	Ka 18 000	165 000	364 050	119 600		41 375	708 025	
	Dr 780 060	485 210	887 228	900 150	185 000	683 678		3 921 326
Torshälla	Ka	13 700		23 000			36 700	
	Dr 21 000	46 290	18 600	24 460	6 000	43 655		160 005
Strängnäs	Ka	3 500	57 400	15 400			76 300	
	Dr 12 938	73 767	53 065	62 485	5 404	47 001		254 660
Mariefred	Ka			7 770			7 770	
	Dr 5 200	9 970	11 900	33 490	650	6 400		67 610
Trosa	Ka 400	500	7 083	1 517			9 500	
	Dr 5 190	4 885	200	9 870	300			20 445
Malm- köping	Ka		11 000	500			11 500	
	Dr 23 950	6 670	11 600	14 160	1 820	6 000		64 200
Gnesta	Ka		10 000				10 000	
	Dr 4 400	23 415	8 150	12 500	3 100	5 500		57 065
Tunaberg	Ka							
	Dr 15 715	10 625	3 000	6 280	800	2 600		39 020
Jonåker	Ka							
	Dr 11 230	14 650	7 225	9 300	2 500	1 500		46 405
Björkvik	Ka			5 000			5 000	
	Dr 9 050	6 100	1 300	5 600	2 000	1 500		25 550
Stigtomta	Ka		14 000				14 000	
	Dr 12 496	8 655	2 667	2 860	1 667			28 345
Rönö	Ka							
	Dr 10 000	7 050	15 100	4 000	950	500		37 600
Svärta	Ka							
	Dr 7 700	3 711	2 050	1 500		1 000		15 961
Tystberga	Ka			2 500			2 500	
	Dr 6 360	7 804	6 450	6 100	900	1 250		28 864
Vagnhärad	Ka							
	Dr 10 000	10 408	11 825	1 700	175	2 500		36 608
Hölö	Ka	5 000					5 000	
	Dr 5 050	7 030	3 200	2 900		500		18 680
Daga	Ka							
	Dr 18 276	10 403	4 930	10 600	900	4 350		49 459
Åker	Ka			1 500			1 500	
	Dr 9 860	11 140	11 150	4 600	1 430	8 000		46 180
Enhörna	Ka							
Of.	Dr				1 000	10 000		11 000
Stallar- holmen	Ka	912		4 000			4 912	
	Dr 2 900	4 889	5 090	5 200	1 000			19 079
Tosterö	Ka							
	Dr 3 380	2 390	100	2 800		2 100		10 770
Vårfru- berga	Ka							
	Dr 6 933	3 633	833	2 200	1 034			14 633
Kafjärden	Ka							
Of.	Dr 1 000		3 200		2 500	Saml.lok. 5 900		12 600
Hällby	Ka							
	Dr 10 900	16 225	6 850	6 900	1 995			42 870

Kommun		Kultur	Bibliotek	Idrott	Bad	Barn o. ungdom	Komm. verks.	S:a kapital	S:a drift
Västra Rekarne (1962)	Ka Dr	24 500	10 945	7 800	7 100	11 400			61 745
Husby-Rekarne	Ka Dr	28 853	14 800	4 870	6 500	4 870			59 893
Ärla	Ka Dr	20 025	13 312 300	3 550	14 850	1 300		300	53 037
Mellösa	Ka Dr	38 700	20 150	4 900	13 010	1 540	1 575	300	79 875
Sparreholm	Ka Dr	8 275	20 025	2 650	8 200	1 400	700		41 250
Bettna	Ka Dr	4 900	12 455	3 400	13 950	100	3 570		38 375
Sköldinge	Ka Dr	27 700	17 850	13 000 8 400	4 500	700	8 200	13 000	67 350
Floda	Ka Dr	14 900	5 765	1 200	3 000	175	1 000		26 040
Stora Malm Of.	Ka Dr	450		38 000		3 525	3 000		44 975
V:a Vingåker	Ka Dr	40 115	400 53 514	11 800	17 500 39 250	1 200	2 000	17 900	147 897
Julita	Ka Dr	2 700	6 833	2 300	1 200	1 350			14 383
Summa	Ka Dr	23 000 1 638 682	200 112 1 451 624	891 883 1 593 083	260 537 1 594 465	376 535	148 975 1 347 829	1 524 507	8 002 218

Östergötlands län

Linköping	Ka Dr	680 324	454 566	722 000 607 283	75 000 458 972	157 500	842 582	797 000	3 201 227
Norrköping	Ka Dr	12 000 560 744	10 000 926 500	642 500	109 000 933 011	290 892	515 136	131 000	3 868 783
Söderköping	Ka Dr	300 10 100	500 18 670	12 100	10 000 12 000	5 000		10 800	57 870
Motala	Ka Dr	154 283	500 96 855	3 000 121 550	175 000 80 216	17 750	2 000 195 127	180 500	665 781
Vadstena	Ka Dr	20 092	5 000 16 150	5 000 9 620	700 50 300	2 500	13 988	5 770	112 650
Skänninge	Ka Dr	11 900	31 073	14 200	28 031	1 850	9 396		96 450
Mjölby	Ka Dr	78 706	90 133	41 800	2 412 41 738	7 100	53 780	2 412	313 257
Boxholm	Ka Dr	17 700	1 500	9 500	9 300	5 600	8 450		52 050
Åtvidaberg	Ka Dr	23 900	43 450	16 300	64 000	4 850	69 500 29 375	69 500	181 875
Finspång	Ka Dr	4 000 144 340	25 000 88 819	30 000 45 450	30 000 63 025	30 150	104 300	59 000	476 264
Valdemarsvik	Ka Dr	20 428	4 100	5 000 6 400	31 115	1 850	4 350	5 000	68 283
Godegård	Ka Dr	2 075	5 185	2 650	2 500	850	1 000		14 260
Tjällmo	Ka Dr	2 800	4 225	2 000	4 100		bygdegård 7 500		20 625
Borensberg	Ka Dr	13 150	400 12 950	8 100	500 8 200	5 600	2 000	900	50 000

Kommun		Kultur	Biblio- tek	Idrott	Bad	Barn o. ungdom	Komm. verks.	S:a kapital	S:a drift
Boberg	Ka				3 000			3 000	
	Dr	5 950	10 776	5 400	21 175	400			43 701
Aska	Ka								
	Dr	1 850	5 236	1 850	6 450	550	500		16 436
Östgöta- Dal	Ka				4 500			4 500	
	Dr	1 900	9 247	5 620	4 550	1 650			22 967
Folkunga	Ka								
	Dr	1 580	11 402	5 675	5 650				24 307
Alvastra	Ka								
	Dr	2 540	6 578	5 475	7 700	750			23 043
Ödeshög	Ka								
	Dr	8 250	15 250	6 200	13 300	2 650	3 750		49 400
Södra Göstring Of.	Ka								
	Dr					100			100
Vifolka	Ka								
	Dr	5 500	14 650	4 400	1 500	1 500	200		27 750
Ydre	Ka		500		10 000			10 500	
	Dr	12 500	9 403	13 500	1 500	1 000	3 000		40 903
Västra Kinda	Ka								
	Dr	7 350	32 378	11 680	4 425	2 100	1 000		58 933
Södra Kinda Of.	Ka								
	Dr	950				1 900			2 850
Norra Kinda	Ka								
	Dr	12 200	7 021	100	9 320				28 641
Björnsäter	Ka								
	Dr	1 900	4 905	3 100	6 300				16 205
Landeryd	Ka								
	Dr	50	3 810	10 115	2 000	1 200			17 175
Vårdsnäs (1962)	Ka								
	Dr	4 700	9 180	15 450	10 500	3 650			43 480
Södra Valkebo	Ka								
	Dr	4 400	11 035	3 000	3 000	1 500			22 935
Norra Valkebo	Ka								
	Dr	2 675	15 261	9 150	9 945	150	1 475		38 656
Kärna	Ka				5 500			5 500	
	Dr	10 425	8 718	12 000	10 400	1 900	16 045		59 488
Vreta Kloster	Ka								
	Dr	10 100	27 000	9 350	9 300	1 400	11 100		68 250
Åkerbo	Ka								
	Dr	11 000	13 200	9 000	10 200	4 000			47 400
Norsholm Of.	Ka								
	Dr			4 200		500	28 500		33 200
Skär- blacka	Ka								
	Dr	3 400	8 815	29 411	7 500	4 000	15 000		68 126
Hällestad	Ka								
	Dr	2 000	6 414	200	8 950	4 750	1 300		23 614
Hävla	Ka								
	Dr	6 375	12 894	6 375	9 400	6 375			41 419
Kvillinge	Ka				3 000			3 000	
	Dr	17 025	8 253	17 500	22 550	9 700	47 000		122 028
Kolmår- den	Ka								
	Dr	3 700	8 211	10 249	8 500	9 500	1 000		41 160
Västra Vikbolan- det	Ka								
	Dr	2 820	8 030	13 150	500	1 650			26 150
Östra Vikbo- landet	Ka								
	Dr	6 200	5 548	4 475	7 000	800	1 930		25 953

Kommun	Kultur	Bibliotek	Idrott	Bad	Barn o. ungdom	Komm. verks.	S:a kapital	S:a drift
Stegeborg	Ka Dr	700	4 737	1 400	4 500	100	1 000	12 437
Aspveden	Ka Dr	1 667	4 882	3 226	3 500	1 667		14 942
Ringarum	Ka Dr	20 400	9 600	2 400	30 350	2 500	900	66 150
Gryt	Ka Dr	1 600	770	100	950			3 420
Summa	Ka Dr	16 300 1 912 249	36 900 2 087 380	740 500 1 763 204	423 182 2 027 643	599 434 1 920 684	71 500 1 288 382	10 310 594

Jönköpings län

Jönköping	Ka Dr	6 800 433 900	7 500 363 000	7 000 429 800	175 000 466 200		12 900 738 700	209 200 2 510 900
Huskvarna	Ka Dr	50 852 1 000	149 950 3 500	35 863 3 500	83 640 500	8 850	101 550 4 500	430 705
Nässjö	Ka Dr	113 400 50 003	104 000 104 091	206 500 182 980	64 100 307 431	37 950	58 700 14 310	584 650 669 315
Värnamo	Ka Dr	50 003 13 950	104 091 5 500	182 980 21 200	307 431 13 300	10 500	14 310 3 000	669 315 63 850
Sävsjö	Ka Dr	13 950 1 000	5 500 67 500	21 200 46 600	13 300 31 000	6 900	3 000 8 000	63 850 107 500
Vetlanda	Ka Dr	1 000 21 200	67 500 48 523	46 600 84 000	93 127 16 350	2 250	59 314	271 014
Eksjö	Ka Dr	20 486 3 000	70 870 40 200	37 540 2 000	34 350	2 350	86 295 45 200	251 891 324 519
Tranås	Ka Dr	3 000 68 964	40 200 144 725	2 000 62 800	19 400	13 300	15 330	324 519
Gränna	Ka Dr	2 200 6 900	3 500 8 326	2 150 300	11 246	150	3 500 300	24 072 29 071
Marianne- lund	Ka Dr	6 900 16 060	11 430 22 551	3 575 8 255	6 916 35 300	250	35 900	29 071 80 947
Norra- hammar	Ka Dr	1 300 66 095	600 16 148	50 100 25 000	18 221	4 860	11 000 10 000	80 947 11 900
Gislaved	Ka Dr	1 300 66 095	600 16 148	50 100 25 000	9 800	8 450	4 770	155 363
Skillinga- ryd (1962)	Ka Dr	6 045 15 525	11 042 1 825	5 200 16 542	8 900 10 575	2 150	25 000 500	33 337 46 167
Bodafors	Ka Dr	15 525 17 300	1 825 17 400	16 542 16 050	10 575 12 200	1 200	500	46 167 66 400
Vaggeryd	Ka Dr	17 300 6 500	17 400 7 392	16 050 12 100	12 200 63 100	3 450	10 000	66 400 92 692
Anders- torp	Ka Dr	6 500 4 200	7 392 4 100	12 100 5 750	3 000	2 600	1 000	92 692 23 495
Ingatorp	Ka Dr	4 200 1 400	4 100 2 950	5 750 150	3 270	1 175	5 000	23 495 6 975
Höreda	Ka Dr	1 400 2 950	2 950 13 790	150 4 695	1 600	675	200	6 975 38 522
Of.	Ka Dr	1 550 1 400	1 550 2 950	600 150	700	700		2 850 6 975
Solberga	Ka Dr	1 550 1 400	1 550 2 950	600 150	700	700		2 850 6 975
Bredestad	Ka Dr	1 550 1 400	1 550 2 950	600 150	700	700		2 850 6 975
Linderås	Ka Dr	1 550 1 400	1 550 2 950	600 150	700	700		2 850 6 975
Of.	Ka Dr	1 550 1 400	1 550 2 950	600 150	700	700		2 850 6 975
Hullaryd	Ka Dr	1 550 1 400	1 550 2 950	600 150	700	700		2 850 6 975

Kommun		Kultur	Biblio- tek	Idrott	Bad	Barn o. ungdom	Komm. verks.	S:a kapital	S:a drift
Visingsö	Ka								
	Dr		2 130				500		2 630
Skärstad	Ka				1 500			1 500	
	Dr	1 050	5 620	3 200	100	300			10 270
Lekeryd	Ka								
	Dr	2 100	3 700	11 900	2 000	650			20 350
Hakarp	Ka								
	Dr	6 900	4 080	2 800	3 400	1 300	2 600		21 080
Tenhult	Ka				10 000			10 000	
	Dr	7 050	8 755	3 100	3 200	975	4 480		27 560
Forserum	Ka								
Of.	Dr	1 400		700		700			2 800
Månsarp	Ka								
Of.	Dr	950		2 000		2 000	90		5 040
Bankeryd	Ka	800		6 500			500	7 800	
	Dr	5 450	18 598	10 300	12 965	1 350	12 575		61 238
Södra Mo	Ka								
	Dr	1 600	5 255	75	2 800	475			10 205
Gnosjö	Ka		1 000	17 000	7 700			25 700	
	Dr	13 900	26 450	14 200	6 200	5 900	1 000		67 650
Lanna- skede	Ka								
	Dr	3 200	7 852	3 750	6 580	1 925			23 307
Villstad	Ka								
	Dr	8 050	11 916	9 850	4 600	1 900	2 000		38 316
Burseryd	Ka								
	Dr	3 000	7 345	400	2 700	850	8 500		22 795
Hylte	Ka		8 000					8 000	
	Dr	9 100	29 800	31 400	22 900	7 550			100 750
Unnaryd	Ka								
Of.	Dr	450		900		350			1 700
Reftele	Ka								
	Dr	2 650	2 750	300	4 500	950			11 150
Bredaryd	Ka				10 000			10 000	
	Dr	780	5 252	550	600	390			7 572
Forsheda	Ka								
	Dr	1 650	5 400	1 950	4 800	1 250			15 050
Bor	Ka								
	Dr	1 430	5 105	1 300	2 450	600			10 885
Rydaholm	Ka								
(1962)	Dr	6 800	6 085	3 400	1 700	625			18 610
Klevshult	Ka								
	Dr	1 250	3 900	200	1 500	350			7 200
Vrigstad	Ka								
	Dr	2 000	11 400	3 000	4 900	500	5 600		27 400
Malmbäck	Ka								
	Dr	5 350	3 615	12 700	5 300	6 360			3 325
Norra	Ka								
Sandsjö	Dr	1 000	1 355	1 300	1 200	1 000	100		5 955
Hjälms- ryd Of.	Ka			15 000				15 000	
	Dr	15 000		9 000		3 000	10 000		37 000
Bäckaby	Ka								
	Dr	2 900	2 660		1 900	1 350			8 810
Korsberga	Ka								
	Dr	1 400	3 477	1 400	1 350	370			7 997
Nye	Ka								
(1962)	Dr	500	3 940	1 700	3 000	900			10 040
Alseda	Ka								
	Dr	4 780	7 200	1 100	5 300	1 000			19 380
Vetlanda	Ka								
lands- komm.	Dr	3 100	4 100	3 650	3 150	900			14 900
Björkö	Ka								
(1962)	Dr	1 000	1 900	2 600	3 070	400			8 970
Summa	Ka	13 900	130 200	171 400	299 350		31 400	646 250	
	Dr	1 041 845	1 328 046	1 291 200	1 350 458	237 925	1 147 114		6 396 588

Kronobergs län

Kommun		Kultur	Bibliotek	Idrott	Bad	Barn o. ungdom	Komm. verks.	S:a kapital	S:a drift
Växjö	Ka	10 000	200	252 800	4 000		1 000	268 000	
	Dr	84 800	173 400	254 200	181 200	19 100	311 800		1 024 500
Ljungby	Ka				13 000			13 000	
	Dr	10 600	52 120	6 600	57 982	5 325	23 000		155 627
Åseda	Ka	1 100						1 100	
	Dr	5 050	8 635	4 100	10 500	1 500	11 000		40 785
Lessebo	Ka		200					200	
	Dr	7 980	14 342	23 200	2 850	875	8 000		57 247
Hovmantorp	Ka		1 000					1 000	
	Dr	10 200	6 198	4 225	2 700	1 515			24 838
Tingsryd	Ka								
	Dr	3 735	10 940	10 585	5 600	3 235			34 095
Alvesta	Ka								
	Dr	22 670	27 506	29 150	17 550	8 380	22 800		128 056
Älmhult	Ka			13 300				13 300	
	Dr	11 000	31 120	29 900	14 540	4 750	2 500		93 810
Traryd	Ka				7 000			7 000	
	Dr	1 550	9 375	16 495	8 720	1 200			37 340
Markaryd	Ka								
	Dr	3 100	12 820	11 000	4 300	800	10 000		42 020
Lenhovda	Ka								
	Dr	13 775	2 600	7 650	6 250	50			30 325
Almundsryd	Ka								
	Dr	2 350	6 055	11 400	13 000	950	5 595		39 350
Nottebäck	Ka								
	Dr	13 276	1 360	8 200	3 000	6 000	1 000		32 836
Braås	Ka								
	Dr	8 200	14 072	400	1 400	4 250			28 322
Älgshult	Ka								
	Dr	11 500	21 200	3 600	7 500	1 695	16 200		61 695
Hälleberga	Ka								
	Dr	4 000	2 950	1 500	2 000	200	3 600		14 250
Ekeberga	Ka		5 000					5 000	
	Dr	5 200	5 915	3 050	2 700	100	500		17 465
Algutsboda	Ka								
	Dr	6 600	11 044	3 700	13 793	425	4 166		39 728
Älmeboda Of.	Ka						„Älmeboda ungd. råd”		
	Dr						3 000		3 000
Ljuder	Ka								
	Dr		950	1 200		300	753		3 203
Östra Torsås	Ka		4 000		5 000			9 000	
	Dr	3 300	10 460	4 800	3 100	190			21 850
Linneryd (1962)	Ka								
	Dr	2 700	4 500	5 000	3 070	300			15 570
Södra Sandsjö	Ka								
	Dr	1 300	4 000	7 060	4 275	150			16 785
Väckelsång	Ka								
	Dr	600	6 234	5 250	3 600	925			16 609
Urshult	Ka								
	Dr	650	3 830	200	1 800	395	1 650		8 525
Mellersta Kinnevald Of.	Ka								
	Dr	200		350		350			900
Bergunda	Ka								
	Dr	5 200	6 938	7 150	660	1 000	1 000		21 948

Kommun		Kultur	Bibliotek	Idrott	Bad	Barn o. ungdom	Komm. verks.	S:a kapital	S:a drift
Rottne	Ka		500					500	
	Dr	6 430	5 963	17 300	16 020	4 625	16 100		66 438
Lammhult	Ka								
	Dr	7 150	6 675	13 800	5 500	1 570	600		35 295
Moheda	Ka								
	Dr	7 000	8 516	7 160	9 800	6 400			38 876
Hjortsberga	Ka								
	Dr	2 500	1 700	200		275			4 675
Vislanda	Ka								
	Dr	2 700	6 954	22 200	2 200	1 000	1 030		36 084
Skatelöv	Ka								
	Dr	350	1 700		3 000	150			5 200
Västra Torsås	Ka								
	Dr	4 000	2 800	700	2 350	500			10 350
Virestad Of.	Ka								
	Dr	1 000		2 500		2 500			6 000
Stenbrohult	Ka								
	Dr	5 150	8 700	5 000	5 100	950	Medb.-hus 30 000		54 900
Ryssby (1962)	Ka								
	Dr	4 350	6 450	2 900	8 500	4 950			27 150
Hamneda Of.	Ka								
	Dr	300		400		300			1 000
Berga	Ka								
	Dr	3 334	10 100	3 683	4 250	3 333			24 700
Annerstad	Ka								
	Dr	3 000	1 800	1 500	7 500	1 000			14 800
Lidhult	Ka								
	Dr	1 000	7 410	3 700	500	450	1 550		14 610
Göteryd (1962) Of.	Ka								
	Dr	700	7 600			500			8 800
Åseda landskomm.	Ka								
	Dr	1 250	1 000	500	1 500	450			4 700
Summa	Ka	11 100	10 900	266 100	29 000		10 00	318 100	
	Dr	289 750	525 932	541 508	438 310	92 913	475 844		2 364 257

Kalmar län

Kalmar	Ka			87 500			12 500	100 000	
	Dr	113 000	329 300	140 900	251 000	21 000	256 200		1 111 400
Nybro	Ka								
	Dr	22 600	71 800	1 000	53 500	19 800			168 700
Oskarshamn	Ka			28 500			3 500	32 000	
	Dr	74 690	142 800	56 650	35 300	10 000	58 800		378 240
Västervik	Ka			70 700				70 700	
	Dr	107 300	132 250	24 100	88 500	19 100	297 900		669 150
Vimmerby	Ka			5 200				26 800	
	Dr	13 800	18 980	14 800	43 700	4 725	6 000		102 005
Borgholm	Ka			129 499				129 499	
	Dr	500	15 500	1 300	26 100	200			43 600
Hultsfred	Ka						1 200	1 200	
	Dr	22 175	19 000	19 750	26 775	6 325			94 025
Mönsterås	Ka								
	Dr	15 000	18 500	15 900	6 200	22 000			77 600
Emmaboda	Ka			1 500				16 500	
	Dr	2 615	9 753	14 810	2 300	3 700			33 178

Kommun		Kultur	Bibliotek	Idrott	Bad	Barn o. ungdom	Komm. verks.	S:a kapital	S:a drift
Virserum	Ka								
	Dr	12 300	20 720		25 000		30 000		88 020
Uknadalen	Ka								
	Dr	2 220	5 210	3 000	2 000	200			12 630
Överum	Ka								
	Dr	18 010	14 025	1 100	3 950	3 300			40 385
Tjust-Ed	Ka								
	Dr	1 250	9 943	7 300	6 500	1 000	800		26 793
Lofta-	Ka							5 000	
hammar	Dr	800	3 150	1 425	2 000	50			7 425
Gamleby	Ka		8 000					8 000	
	Dr	16 730	31 456	16 600	28 500	4 020	17 300		114 606
Hallinge-	Ka						25 000	33 000	
berg	Dr	22 470	10 200	13 560	14 011	8 300			68 541
Hjorted	Ka								
	Dr	5 075		6 900	675	1 150			13 800
Locknevi	Ka								
	Dr	2 800	5 513	1 500	2 000				11 813
Glad-	Ka							6 000	
hammar	Dr	3 000		3 000					
Södra Vi	Ka		7 708	2 800	7 765	600			28 289
	Dr	3 350	10 496	3 150	6 800	3 700			27 496
Sevede	Ka								
	Dr	3 400	14 412	1 400	2 000	400			21 612
Tuna	Ka								
	Dr		3 957	100	1 000	5 000			10 057
Misterhult	Ka		1 350	4 000				5 350	
	Dr	3 175	8 874	14 055	12 100	5 225	1 200		44 629
Kristdala	Ka								
	Dr								
Vena	Ka								
	Dr	1 512	4 350	1 250	2 125	270			9 507
Lönne-	Ka								
berga	Dr	1 000	6 150	2 500	2 485	2 150			14 285
Målilla	Ka		1 300					1 300	
	Dr		6 033	150	7 850				14 033
Mörlunda	Ka								
	Dr		8 200		2 800	18 500			29 500
Fagerhult	Ka								
	Dr	825	8 037		3 100	425			12 387
Högsby	Ka			2 000	10 200		1 000	13 200	
	Dr	8 275	20 945	21 675	19 650	9 350			79 895
Fliseryd	Ka								
	Dr		4 261	6 550	8 600	60		2 000	19 471
Döderhult	Ka							8 600	
	Dr	2 375	17 465	24 710	15 000	1 950	3 011		64 511
Ålem	Ka						5 000	5 000	
	Dr	3 925	10 654	10 800	2 800	2 300			30 479
Alsterbro	Ka								
	Dr	2 000	5 700	500	5 240	5 165			18 605
Ryssby	Ka								
	Dr			7 850		500			8 350
Läckeby	Ka								
	Dr	900	5 845	2 550	5 145	480			14 920
Dörby	Ka							2 225	
	Dr	700	9 652	14 900	9 300	600	4 100		39 252
Ljungby-	Ka								
holm	Dr	960	13 090	200	600	4 150	100		19 100
Södermøre	Ka	2 500	4 000					6 500	
	Dr		7 745	50	5 557	15 940			29 292

Kommun		Kultur	Biblio- tek	Idrott	Bad	Barn o. ungdom	Komm. verks.	S:a kapital	S:a drift
Mortorp	Ka								
	Dr	1 070	5 266	200	3 080	2 500			12 116
Madesjö	Ka			5 000				5 000	
	Dr	2 000	10 650		7 800	14 520	1 500		36 470
Visse- fjärda	Ka								
	Dr	7 825	7 500	2 450	10 300	500			28 575
Torsås	Ka								
	Dr	2 200	15 424	1 700	9 300	2 000			30 624
Söderåkra	Ka								
	Dr	1 175	5 665	250	7 000	600	1 200		15 890
Ölands- Åkerbo	Ka								
	Dr	675	7 600	4 000	7 700	200			20 175
Köpings- vik	Ka								
	Dr	3 675	2 850	1 700	3 000	50			11 275
Gärdslösa	Ka								
	Dr		5 825		2 400				8 225
Torslunda	Ka		500					500	
	Dr	2 600	14 132	3 420	11 000	650			31 802
Mörby- långa	Ka								
	Dr	4 900	16 550	5 100	19 110	3 976	8 470		58 106
Ottenby	Ka								
	Dr	7 075	10 900	4 560	19 800	675	20 000		63 010
Summa	Ka	5 500	51 750	360 724	12 200		48 200	478 374	
	Dr	528 343	1 134 036	479 165	838 418	227 306	706 581		3 913 849

Gotlands län

Visby	Ka			1 800	26 000			27 800	
	Dr	106 600	274 330	55 130	192 200	16 100	86 850		731 210
Slite	Ka								
	Dr	4 500	25 412	9 200	15 175	2 850	6 500		63 637
Färösund	Ka				6 000			6 000	
	Dr	7 500	13 285	7 700	7 340	500	7 000		43 325
Lärbro	Ka								
	Dr	5 566	11 173	1 867	3 200	1 667	fören.hus 5 000		28 473
Tingstäde	Ka								
	Dr	6 900	8 000	7 250	7 500	450	saml.lok. 4 200		34 300
Dalhem	Ka								
	Dr	3 270	7 900	5 790	6 500	800	saml.lok. 2 000		26 260
Roma- kloster	Ka								
	Dr	11 800	20 574	10 850	10 700	frit.gr. 500	10 850		65 274
Sten- kumla	Ka				1000			1 000	
	Dr	7 850	16 230	4 000	7 100	2 150	8 400		45 730
Klinte- hamn	Ka		500					500	
	Dr	2 200	18 268	13 200	7 200	2 900	1 100		44 868
Ljugarn	Ka								
	Dr	8 900	10 185	4 500	10 000	650	250		34 485
Stånga	Ka								
	Dr	1 350	6 395	700	5 750	600	bygde- gård 2 000		16 795

Kommun		Kultur	Biblio- tek	Idrott	Bad	Barn o. ungdom	Komm. verks.	S:a kapital	S:a drift
Hemse	Ka Dr	5 700	18 246	9 650	16 800	1 500	saml. lok. 10 000		61 896
Havdhem	Ka Dr	11 700	11 571	12 700	3 700	100	5 000		44 771
Hoburg	Ka Dr	1 900	4 800	2 700	5 100	750			15 250
Summa	Ka Dr		500	1 800	33 000			35 300	
		185 736	446 369	145 237	298 265	31 517	149 150		1 256 274

Blekinge län

Karls- krona	Ka Dr		8 000	12 400	9 500		4 000	33 900	
Ronneby	Ka Dr	58 770	556 210	406 660	195 510	11 900	173 880		1 402 930
			11 000	2 000				13 000	
		11 900	23 661	32 200	36 500	800	37 800		142 861
Karls- hamn	Ka Dr		2 050	2 000	46 500		500	51 050	
		21 600	191 925	27 900	163 400	6 700	52 900		464 425
Sölvesborg (1962)	Ka Dr			1 500	2 000			3 500	
		9 790	54 825	42 100	79 200	6 000	18 600		210 515
Olofström	Ka Dr								
		15 100	37 600	19 400	2 500	500	18 500		93 600
Jämjö	Ka Dr		500		2 500			3 000	
		1 400	17 790	5 300	6 720	125	2 000		33 335
Sturkö	Ka Dr								
			750		1 200		5 700		7 650
Ramdala	Ka Dr								
		1 850	1 100	4 800	3 250	1 125			12 125
Lyceby	Ka Dr		1 000					1 600	
		20 846	20 957	30 160	4 824	2 650	14 535		93 972
Rödeby (1962)	Ka Dr		400					400	
		5 650	10 900	3 000	4 100	50	13 307		37 007
Fridlev- stad	Ka Dr								
		5 575	7 730	13 500	10 900	50	1 500		39 255
Nättraby	Ka Dr								
		5 500	11 817	2 050	1 400	1 050	500		22 317
Hasslö	Ka Dr								
		840	940	2 050	1 050	50			4 930
Listerby	Ka Dr								
		5 500	13 555	2 200	6 200	350			27 805
Tving Of.	Ka Dr								
		300							300
Ronneby lands- komm.	Ka Dr								
		11 850	23 830	24 100	20 200	1 400	6 800		88 180
Hallabro Of.	Ka Dr								
		1 000		5 750		2 300	400		9 450
Bräkne- Hoby (1962)	Ka Dr				1 500			1 500	
		1 350	9 015	24 300	10 690	700	6 270		52 325
Hällaryd	Ka Dr		500					500	
		500	6 242	3 100	5 580	300	1 000		16 722
Asarum	Ka Dr				30 000		35 000	65 000	
		12 050	22 800	62 900	51 980	7 100	98 180		255 010
Kyrkhult	Ka Dr								
		2 300	9 750	6 900	8 500	5 500	5 000		37 950

Kommun		Kultur	Bibliotek	Idrott	Bad	Barn o. ungdom	Komm. verks.	S:a kapital	S:a drift
Jämshög	Ka	26 500	6 100	7 500	3 200	3 625	2 300	5 900	49 225
	Dr								
Mörnum	Ka	6 300	16 085	21 040	17 245	6 700	750		68 120
	Dr								
Gammals- torp Of.	Ka			4 200					4 200
	Dr								
Mjällby	Ka	4 500	11 800	1 100	10 150	2 300	10 000		39 850
	Dr								
Summa	Ka	600	23 450	17 900	97 900		39 500	179 350	
	Dr	230 971	1 055 382	752 210	644 299	61 275	469 922		3 214 059

Kristianstads län

Kristianstad	Ka	286 080	244 088	88 625	311 150	19 400	29 375	135 125	1 103 343
	Dr								
Simris- hamn Of.	Ka	24 160	50 800	29 620	4 800	3 400			112 780
	Dr								
Ängelholm	Ka	32 680	110 400	55 550	28 850	5 600	3 000	46 900	236 080
	Dr								
Hässle- holm	Ka	33 850	109 967	162 130	49 600	10 950	6 650		373 147
	Dr								
Tomelilla	Ka	11 572	31 317	16 830	43 800	1 600	9 600	500	114 719
	Dr								
Åhus	Ka	8 800	23 506	23 150	34 063	1 650	3 100	10 000	94 269
	Dr								
Bromölla (1962)	Ka	19 900	22 850	26 776	20 084	2 100	6 300	16 000	98 010
	Dr								
Osby (1962)	Ka	24 650	16 700	40 175	16 000	6 750	120 000	34 000	250 275
	Dr								
Vinslöv	Ka	4 150	5 645	12 700	8 850	1 900	2 000	600	35 245
	Dr								
Perstorp	Ka	10 500	42 398	16 950	46 966	3 350	6 700	2 500	126 864
	Dr								
Klippan	Ka	15 950	50 750	88 800	46 920	1 600	5 000	30 000	209 020
	Dr								
Åstorp	Ka	12 025	41 345	32 900	66 200	1 960	4 000		158 430
	Dr								
Båstad	Ka	2 000	10 040	13 310	46 880	1 500	400		74 130
	Dr								
Tommarp	Ka	1 800	16 047	12 450	2 600	750	2 000	3 450	35 647
	Dr								
Hammen- hög	Ka	700	11 390	14 100	5 000	300	4 350	800	35 840
	Dr								
Borrby	Ka	880	12 277	11 300	4 060	600			29 117
	Dr								
Löderup	Ka	1 100	13 462	10 035	1 500	1 200	1 400		28 697
	Dr								
Glem- mingebro	Ka	1 600	11 100	9 490	2 000	525	500		25 215
	Dr								
Onslunda	Ka	900	5 154	4 980	1 600	475			13 109
	Dr								
Smedstorp	Ka	1 415	3 878	5 425	1 500	100	1 000	1 000	15 938
	Dr								

Kommun		Kultur	Bibliotek	Idrott	Bad	Barn o. ungdom	Komm. verks.	S:a kapital	S:a drift
Kivik	Ka						6 000		
	Dr	1 060	19 190	7 400	10 200	2 050	6 900	6 000	46 800
Brösarp	Ka								
	Dr	1 250	11 284	5 750	3 400	2 825			24 509
Degeberga Of.	Ka								
	Dr	200				450			650
Everöd	Ka		125					125	
	Dr	850	7 168	6 200	2 600	1 425	500		18 743
Tollarp	Ka								
	Dr	6 000	12 319	15 910	25 757	1 100			61 086
Träne	Ka								
	Dr	800	7 875	11 000	1 425	525	505		22 130
Vä	Ka		2 000					2 000	
	Dr	850	8 735	6 200	2 300	1 200			19 285
Fjälkinge	Ka				500			500	
	Dr	6 100	15 471	12 940	9 610	2 100			46 221
Nosaby	Ka		2 710	1 500				4 210	
	Dr	1 450	14 721	5 500	6 500	3 700	1 000		32 871
Ivetofta	Ka								
	Dr	2 175	4 592	2 350	7 928	400	18 000		35 445
Näsum	Ka								
	Dr	1 100	1 760	8 200	2 600	250	1 000		14 910
Oppmanna Of.	Ka								
	Dr								
Vånga Of.	Ka								
	Dr								
Hjärsås	Ka				4 600			4 600	
	Dr	9 200	3 250	20 400	28 100	1 050	1 450		63 450
Knislinge	Ka								
	Dr	3 700	13 700	5 025	2 750	950	750		26 875
Araslöv	Ka		650	4 500				5 150	
	Dr	9 750	15 330	7 200	6 700	2 850	4 000		45 830
Broby	Ka			735				735	
	Dr	3 200	14 105	13 100	14 768	550	4 000		49 723
Glimåkra	Ka								
	Dr	10 300	7 965	10 100	11 400	500	500		40 765
Örkened	Ka								
	Dr	4 150	4 900	17 600	1 700	525			28 875
Loshult	Ka								
	Dr	2 300	1 500	150	2 250	100			6 300
Hästveda (1962)	Ka								
	Dr	3 250	9 800	9 800	3 300	150	1 500		27 800
Vittsjö	Ka								
	Dr	3 000	9 871	16 200	1 900	750	3 000		34 721
Bjärnum	Ka			3 169				3 169	
	Dr	8 125	9 922	18 300	7 250	2 300	12 850		58 747
Stoby	Ka			6 000				6 000	
	Dr	2 150	8 184	7 600	5 500	2 600	17 500		43 534
Sösdala	Ka								
	Dr	8 355	11 250	11 600	9 500	1 600	3 000		45 305
Tyringe	Ka				3 500			3 500	
	Dr	13 856	24 307	14 950	20 308	1 650	6 000		81 071
Riseberga Of.	Ka								
	Dr			4 000		1 000			5 000
Skånes-Fagerhult	Ka								
	Dr	5 000	3 239	5 000	500	5 000	640		19 379
Örkel-	Ka								
	Dr			25 000				25 000	

Kommun		Kultur	Biblio- tek	Idrott	Bad	Barn o. ungdom	Komm. verks.	S:a kapital	S:a drift
Ijunga	Dr	5 550	21 608	18 900	13 500	1 100	1 400		62 058
Munka- Ljungby	Dr	1 400	6 340	2 400	6 500	300	500		17 440
Östra Ljungby	Ka								
Ljungby	Dr	3 350	5 939	5 580	5 100	100	1 000		21 069
Kvidinge	Ka								
Ausås	Dr	2 350	3 100	3 100	7 600	1 500	500		18 150
	Ka								
Barkåkra	Dr	5 400	4 950	8 700	5 700	700	2 800		28 250
(1962)	Ka								
Hjärnarp	Dr	11 000	12 632	9 300	5 500	4 000	16 796		59 228
	Ka								
Förslöv- holm	Dr	3 000	5 800	3 000	5 500	3 000	1 800		22 100
	Ka								
Västra	Dr	2 450	6 009	6 475	2 800	1 500	1 750		20 984
Bjäre	Ka								
Osby	Dr	3 383	11 700	3 384	5 100	3 383			26 950
lands- komm. Of.	Ka								
	Dr	600		3 750		4 575			8 925
Vinslöv	Ka								
lands- komm. Of.	Dr	2 500				1 100			3 600
Summa	Ka		174 235	68 704	59 600		39 325	341 864	
	Dr	643 866	1 151 630	982 360	1 013 969	124 568	442 261		4 358 654

Malmöhus län

Malmö	Ka	95 700	369 450	28 000				493 150	
	Dr	2 799 348	2 623 147	2 382 028	1 404 355	100 470	3 411 970		12 721 318
Lund	Ka	7 700	15 800	1 000	1 000		5 000	30 500	
	Dr	356 575	489 085	360 916	331 305	6 950	247 080		1 791 911
Lands- krona	Ka	14 500		23 300	350 000			387 800	
	Dr	307 669	325 503	223 733	353 485	27 750	595 338		1 833 478
Hälsing- borg	Ka	36 500	166 550	16 500	17 000			236 550	
	Dr	994 740	572 500	828 200	452 330	9 400	370 200		3 227 370
Höganäs	Ka		1 500	500	500			2 500	
	Dr	39 000	51 750	33 265	39 500	7 000	8 000		178 515
Eslöv	Ka			36 500				36 500	
	Dr	31 410	69 335	56 285	38 499	20 230	67 400		283 159
Ystad	Ka			9 400				9 400	
	Dr	77 200	118 480	139 635	143 950	7 950	34 600		521 815
Trelleborg	Ka	6 700	40 500	5 500	25 000			77 700	
	Dr	191 800	141 500	158 750	208 000	24 550	12 200		736 800
Skanör- Falsterbo	Ka								
	Dr		500				500	1 000	
Bjuv	Ka								
	Dr	15 100	19 459	29 150	31 237	8 900	18 451		122 297

Kommun		Kultur	Biblio- tek	Idrott	Bad	Barn o. ungdom	Komm. verks.	S:a kapital	S:a drift
Kävlinge	Ka								
	Dr	6 665	7 555	7 000	39 000	1 100	9 380		70 700
Lomma	Ka				6 500			6 500	
	Dr	15 600	23 850	26 850	31 500	5 400	2 100		105 300
Svedala	Ka		100		5 000			5 100	
	Dr	10 550	13 426	17 750	19 424	6 250	700		68 100
Skurup	Ka								
	Dr	6 900	24 306	23 712	3 300	2 420	2 250		62 888
Sjöbo	Ka								
	Dr	5 900	9 200	14 678	4 500	200	700		35 178
Hörby	Ka			10 000	3 200			13 200	
	Dr	4 800	11 600	31 425	13 000	1 425			62 250
Furulund	Ka		300					300	
	Dr	4 750	6 682	12 300	6 000	1 250			30 982
Brunnby	Ka								
	Dr	1 225	4 950	5 825	3 100	2 625			17 725
Väsby	Ka								
	Dr	7 200	15 840	15 030	4 400	2 200			44 670
Jonstorp	Ka								
	Dr	2 825	5 900	10 325	4 000	800	400		24 250
Kattarp	Ka								
	Dr	550				450			1 000
Ödåkra	Ka		200		1 500			1 700	
	Dr	360	14 940	6 365	5 450	950			28 065
Mörarp	Ka								
	Dr	1 000				1 500			2 500
Billesholm	Ka								
	Dr	3 900	9 021	5 700	21 300	4 300			44 221
Kågeröd	Ka								
	Dr	300	7 380	5 630	3 400	600			17 310
Ekeby	Ka								
	Dr	3 150	8 537	5 550	14 850	1 050			33 137
Vallåkra	Ka								
	Dr	3 800	7 246	9 520	3 550	1 275			25 391
Härslöv (1962)	Ka		500					500	
	Dr	2 800	8 185	9 000	3 500	3 775	9 500		36 760
Rönne- berga	Ka		500					500	
	Dr	2 800	8 390	8 080	4 500	600	5 000		29 370
Svalöv	Ka						775 000	775 000	
	Dr	5 450	9 500	18 900	10 200	1 600			45 650
Teckoma- torp	Ka								
	Dr	1 600	8 405	14 110	7 500	550			32 165
Marieholm	Ka			2 500				2 500	
	Dr	1 900	17 800	17 685	12 540	700	5 900		56 525
Röstånga	Ka								
	Dr	1 875	6 760	7 500	5 000	1 560			22 695
Bosarp	Ka								
	Dr	3 372	10 315	5 719	300	1 300	2 000		23 006
Harrie	Ka								
	Dr	2 675	8 840	4 255	4 000	200	8 300		28 270
Dösjebro	Ka								
	Dr	7 980	4 070	8 510	2 000	1 390	2 500		26 450
Lödde- köpinge	Ka								
	Dr	1 390	5 452	18 175	1 800	390			27 207
Flädie	Ka								
	Dr	650	8 922	4 325	1 800				15 697

Kommun		Kultur	Biblio- tek	Idrott	Bad	Barn o. ungdom	Komm. verks.	S:a kapital	S:a drift
Torn	Ka								
	Dr	1 000	7 830	1 930	4 200	750			15 710
Södra	Ka			8 500				8 500	
Sandby	Dr	1 000	1 400	22 830	2 700	5 853			33 783
Dalby	Ka								
	Dr	5 415	5 300	19 904	21 500	2 284			54 403
Genarp	Ka								
	Dr	775	6 003	2 450	500	830			10 558
Veberöd	Ka								
	Dr	2 060	3 625	6 300	3 200	1 385			16 570
Bara	Ka								
	Dr	1 250		3 800		1 900	2 085		9 035
Staffans- torp	Ka								
	Dr	8 000		25 100		2 150	4 900		40 150
Burlöv	Ka			12 000			1 700	13 700	
(1962)	Dr	5 130	22 500	66 350	7 600	500	22 253		124 333
Bunkeflo	Ka		1 000	31 800				32 800	
	Dr	3 500	9 437	13 200	3 900	400			30 437
Vellinge	Ka								
	Dr	2 300	16 148	8 830	3 700	1 925	14 920		47 823
Räng	Ka								
	Dr	1 000	7 981	8 880	3 400	1 550			22 811
Skegrie	Ka								
	Dr	1 050	5 931	4 825	2 000	300			14 106
Månstorp	Ka								
	Dr	2 425	5 785	4 150	1 500	225			14 085
Oxie	Ka								
	Dr	900	1 200	2 150		700			4 950
Alstad	Ka								
	Dr	600	5 325	3 850	1 000	500	6 150		17 425
Gislöv	Ka				2 500			2 500	
	Dr	400	6 300	5 160	5 900	900			18 660
Klagstorp	Ka				4 000			4 000	
	Dr	3 600	15 658	4 945	11 550	880	5 000		41 633
Anderslöv	Ka								
	Dr		16 538	6 131	6 600	25 221			54 490
Vemmen- hög	Ka			5 000				5 000	
	Dr	2 850	5 598	8 675	4 100	2 500	2 575		26 298
Rydsgård	Ka			43 420				43 420	
	Dr	3 000	15 505	5 125	6 000	1 430	200		31 260
Ljunits	Ka								
	Dr	2 250	5 770	3 700	6 400	100	1 500		19 720
Herrestad	Ka		8 000	6 500	10 000		8 144	32 644	
	Dr	2 650	11 369	12 738	5 250	500	3 200		35 707
Blentarp	Ka								
	Dr			1 950			900		2 850
Östra Färs	Ka								
	Dr	6 440	14 800	14 630	4 250	1 540	1 400		43 060
Vollsjö	Ka								
	Dr	2 500	16 763	5 090	5 850	1 305			31 508
Bjärsjöla- gård	Ka								
	Dr	4 200	7 350	3 635	12 500	1 450			29 135
Långaröd	Ka								
	Dr		6 800		3 350				10 150
Östra Frosta	Ka								
	Dr	2 300	11 914	3 200	750	1 800			19 964

Kommun		Kultur	Biblio- tek	Idrott	Bad	Barn o. ungdom	Komm. verks.	S:a kapital	S:a drift
Löberöd	Ka		12 900	16 100	6 500	1 280			41 280
	Dr	4 500	6 200					6 200	
Skarhult	Ka		5 305	7 570	7 200	1 450	600		24 175
	Dr	2 050							
Snogeröd	Ka		5 262	4 850	5 800	870			19 382
	Dr	2 600							
Norra Frosta	Ka		5 863	5 740	1 300	515			14 568
	Dr	1 150							
Summa	Ka	161 100	611 100	240 420	426 200		790 344	2 229 164	
	Dr	5 001 704	4 939 991	4 829 669	3 381 075	322 053	4 879 652		23 354 144

Hallands län

Halmstad	Ka		77 000	15 850	334 800		1 300	428 950	
	Dr	147 700	309 590	432 704	248 934	7 200	174 767		1 320 895
Laholm	Ka						Medb.- hus		80 537
	Dr	7 100	27 415	17 161	8 700	1 250	18 911		
Falken- berg	Ka	1 500	2 000	20 000	76 000		800	100 300	
	Dr	25 196	120 495	20 600	70 992	6 000	47 121		290 404
Varberg	Ka								423 892
	Dr	47 379	124 291	19 650	160 992	5 900	65 680		
Kungs- backa	Ka		1 200	5 000			500	6 200	124 778
	Dr	7 396	33 532	69 550	13 300	500			
Oskar- ström	Ka				200		Folkets	200	
	Dr	8 150	2 585	6 600	6 200	1 850	hus 2 000		27 385
Hishult	Ka								1 420
Of.	Dr	420		1 000					
Våxtorp	Ka								24 470
	Dr	3 800	10 370	3 800	6 500				
Karup	Ka								13 530
	Dr	900	6 830	2 650	3 000	150			
Ränneslöv	Ka								24 815
	Dr	4 388	9 590	4 498	1 950	4 389			
Laholms lands- komm.	Ka			5 000				5 000	
	Dr	1 330	3 870	1 530	4 980	1 330	1 000		14 040
Veinge	Ka								18 953
	Dr	3 334	6 628	3 383	2 100	3 333	175		
Eldsberga	Ka								19 993
	Dr	2 500	5 993	5 000	4 500	2 000			
Simlångs- dalen	Ka			22 000				22 000	18 525
	Dr	1 000	5 950	9 800	1 050	725			
Söndrum	Ka			500	1 250			1 750	52 250
	Dr	5 297	3 500	12 697	600	1 296	28 860		
Harplinge	Ka								30 350
	Dr	10 250	11 250	1 950	3 900		3 000		
Getinge	Ka						Saml.lok.		45 420
	Dr	1 200	5 140	4 760	5 320		29 000		
Kvibille	Ka								19 850
	Dr	5 100	4 950	3 600	5 400		800		
Enslöv	Ka								12 965
	Dr	1 000	3 215	3 500	3 350	1 900			
Torup	Ka								28 750
	Dr	2 050	16 200	6 050	3 900	550			
Årstad	Ka								38 494
	Dr	9 666	9 794	5 667	8 200	3 167	2 000		

Kommun		Kultur	Biblio- tek	Idrott	Bad	Barn o. ungdom	Komm. verks.	S:a kapital	S:a drift
Morup	Ka								
	Dr	900	10 300	8 600	2 000	400	1 500		23 700
Vinberg	Ka								
	Dr	2 000	6 713	100	1 400				10 213
Vessige- bro	Ka								
	Dr	3 700	10 910	850	2 450	950			18 860
Ätran	Ka								
	Dr	1 350	8 542	900	2 000	800	5 200		18 792
Ullared Of.	Ka								
	Dr	900		900		900	Bygde- gård 3 500		6 200
Himle- dalen	Ka								
	Dr	1 200	6 840	200	1 800	1 200	500		11 740
Tvååker	Ka							8 000	
	Dr	2 000	8 150	8 450	3 400	1 400			23 400
Träslöv	Ka								
	Dr	1 667	4 632	1 817	2 700	1 666	300		12 782
Lindberga	Ka								
	Dr	1 216	6 504	1 417	2 000	1 217	550		12 904
Veddige	Ka								
	Dr	2 000	2 000	100	1 600	500			6 200
Värö Of.	Ka								
	Dr	1 600		900		900			3 400
Löftadalen	Ka								
	Dr	750		2 600		700			4 050
Fjärås Of.	Ka								
	Dr	1 270		425		425			2 120
Tölö	Ka								
	Dr	1 050	4 425	1 200		550			7 225
Onsala	Ka								
	Dr	2 800	3 473	1 100	4 380	1 000			12 753
Särö	Ka								
	Dr	1 667	6 091	8 297	10 600	1 666			28 321
Lindome	Ka							44 620	
	Dr	5 605	7 066	13 220	2 540				28 431
Summa	Ka	1 500	80 200	117 970	415 250		2 100	617 020	
	Dr	326 831	806 834	687 226	600 738	55 814	385 364		2 862 807

Göteborgs och Bohus län

Göteborg	Ka		1 719 000	1 516 500	548 500	5 000	656 250	4 445 250	
	Dr	577 900	4 061 313	3 378 789	1 503 779	218 280	7 225 769		16 965 830
Mölnadal	Ka			17 200	40 000			57 200	
	Dr	147 787	291 800	237 800	32 612	21 900	191 400		923 299
Kungälv	Ka			18 000	12 000		1 000	43 000	
	Dr	20 080	26 426	50 000	24 100	2 300	21 050		143 956
Marstrand	Ka								
	Dr	400	3 185	3 350	22 585	300			29 820
Lysekil	Ka			14 500				14 500	
	Dr	6 200	58 500	33 700	73 700	4 300	2 000		178 400
Uddevalla	Ka			54 700	180 000		80 100	316 800	
	Dr	104 276	481 113	304 800	166 832	42 700	273 616		1 373 337
Strömstad	Ka								
	Dr	4 800	21 100	15 900	20 100		4 000		65 900
Land- vetter	Ka								
	Dr	1 000	6 844	2 750	4 965				15 559

Kommun		Kultur	Biblio- tek	Idrott	Bad	Barn o. ungdom	Komm. verks.	S:a kapital	S:a drift
Råda	Ka			20 000				20 000	
	Dr	9 200	16 550	11 100	13 600	4 350	16 700		71 500
Kålleröd	Ka								
	Dr	100	8 778	3 700	2 350	1 500	1 000		17 428
Askim	Ka			16 750				16 750	
Of.	Dr	500		15 325					15 825
Partille	Ka						86 000	86 000	
	Dr	112 300	61 600	12 400	34 700	10 100	53 500		284 600
Styrsö	Ka								
	Dr	400	8 345	1 000	1 000	300			11 045
Ökerö	Ka								
	Dr	600	15 795		7 800	450			24 645
Torslanda	Ka								
	Dr	900	1 775	2 100	900	100			5 775
Tuve	Ka								
(1962)	Dr	734	8 600	1 933	3 800	733	700		16 500
Säve	Ka						Folkets hus		
	Dr	3 000	4 500	2 200	4 400		3 000		17 100
Hermans- by (1962)	Ka				500			500	
	Dr	3 900	5 042	1 600	2 850	100			13 492
Ytterby	Ka			6 500				6 500	
	Dr	10 600	1 150	10 020	900	50			22 720
Rome- landa	Ka								
	Dr	1 000	1 000	600	1 700	300			4 600
Kode	Ka								
	Dr	3 000	2 510	3 000		3 000			11 510
Stenung- sund	Ka	2 000	200					2 200	
	Dr	15 426	17 504	400	19 000	200			52 530
Inlands	Ka		500					500	
Torpe	Dr	6 800	5 942	4 525	6 800	1 000			25 067
Ljungskile	Ka								
	Dr	2 600	5 255	400	11 100		1 000		20 355
Forshälla	Ka								
	Dr		900		1 500	300			2 700
Tjörn	Ka								
	Dr	900	17 345	20 000	12 000	1 300			51 545
Morlanda	Ka								
Of.	Dr								
Tegneby	Ka								
	Dr	410	3 271	2 000	3 450	400			9 531
Myckleby	Ka								
	Dr	1 300	3 400		7 085				11 785
Skredsvik	Ka								
	Dr	7 000	7 534		6 100	200			20 834
Skaftö	Ka								
	Dr	1 750	3 250	200	5 500	50			10 759
Lane-Ryr	Ka								
	Dr	1 000	600	1 000	1 500	1 000	1 000		6 100
Smögen	Ka								
	Dr		5 558	1 950	6 250				13 758
Södra	Ka								
Sotenäs	Dr	3 200	17 452	850	15 255	1 400	Folkets hus		38 657
							500		
Tossene	Ka								
	Dr	1 350	8 060	50	6 200	250			15 910
Stångenäs	Ka								
	Dr	3 600	13 484	2 900	6 200	900			27 084
Munkedal	Ka								
(1962)	Dr	4 600	17 700	400	16 200	4 200	57 200		100 300

Kommun	Kultur	Biblio- tek	Idrott	Bad	Barn o. ungdom	Komm. verks.	S:a kapital	S:a drift
SvarteborgKa		50					50	
Dr		7 368	960	3 500	800			12 628
SörbygdenKa								
Of.								
BullarenKa								
Of.								
KvilleKa								
Dr	5 100	8 634	1 200	4 900	1 000			20 834
TanumKa								
Of.	1 200				500			1 700
TjärnöKa								
Of.								
VetteKa								
Dr	4 650	8 655	4 900	5 800	1 300	1 000		26 305
SummaKa	4 000	1 731 750	1 664 150	781 000	5 000	823 350	5 009 250	
Dr	1 069 563	5 237 838	4 133 802	2 061 013	325 563	7 853 435		20 681 214

Älvsborgs län

Väners- borg	Ka			5 100	16 000			21 100	
Dr	117 000	176 400	84 750	102 487	26 750	78 150		585 537	
Troll- hättan	Ka	41 145	62 300				103 445		
Dr	105 126	230 666	158 865	54 400	14 000	133 166		696 223	
Alingsås	Ka	7 800	31 500		1 000		40 300		
Dr	99 240	78 263	39 900	47 385	10 300	97 903		372 991	
Borås	Ka		17 430	66 300			83 730		
Dr	463 801	834 674	541 756	648 100	102 304	121 900		2 712 535	
Ulrice- hamn	Ka		5 400				5 400		
Dr	28 120	61 500	42 375	68 700	3 650			204 345	
Åmål	Ka		3 000	87 000	13 500	1 000	104 500		
Dr	22 850	76 620	67 256	41 250	3 900	66 100		277 976	
Bengtstors	Ka		5 100	5 840			10 940		
Dr	10 400		18 350	9 250	810			38 810	
Mellerud	Ka								
Dr	1 100	8 610	11 800	27 200	10 300			59 010	
Lilla Edet	Ka			1 000	1 000		2 000		
Dr	14 750	13 400	8 250	53 800	1 500			91 700	
Kinna	Ka								
Dr	25 650	18 600	20 586	42 091	2 450			109 377	
Skene	Ka	2 000	300		4 500		6 800		
Dr	8 500	15 590	28 650	2 000	1 600	15 500		71 840	
Sven- ljunga	Ka								
Dr	7 650	9 278	9 880	8 400	100	4 000		39 308	
Herr- ljunga	Ka								
Dr	5 350	5 156	10 650	8 000	2 750	2 300		34 206	
Tössbo	Ka								
Dr	4 250	9 700	4 800	8 200	4 125			31 075	
Lelång	Ka								
Dr	1 800	12 150	600	900	150			15 600	
Steneby	Ka								
Dr	14 084	14 900	33 800	8 300	10 350			81 434	
Dals-Ed	Ka								
Dr	4 640	22 100	9 145	14 200	6 500			56 585	
Bäckefors	Ka								
Dr	1 450	5 090	1 500	3 900	120			12 060	
Högsäter	Ka						400		
Dr	760	8 010	200	6 985	2 660			18 615	

Kommun		Kultur	Biblio- tek	Idrott	Bad	Barn o. ungdom	Komm. verks.	S:a kapital	S:a drift
Färge- landa	Ka	5 110	21 767	7 500	4 400	450			39 227
	Dr								
Ödeborg	Ka	1 300	4 737	2 650	3 500	50			12 237
	Dr								
Kroppe- fjäll	Ka	900	3 023	400	4 800				9 123
	Dr								
Skållerud	Ka	6 350	1 822	1 700	4 530	9 750			24 152
	Dr								
Bolstad	Ka		3 150	300	4 200	3 700			11 350
	Dr								
Brålanda	Ka			1 283	3 844	10 870			15 997
	Dr								
Frändefors	Ka		3 970	300	6 300	4 000			14 570
	Dr								
Västra Tunhem	Ka	22 050	17 095	44 300	33 400	12 775	25 000		154 620
	Dr								
Södra Väne	Ka	300	7 799	4 100	6 800	1 150	1 000		21 149
	Dr								
Bjärke	Ka	4 500	10 830		3 000	12 350			30 680
	Dr								
Flundre	Ka	8 850	11 420	13 650	7 060	500	1 800		43 280
	Dr								
Lödöse	Ka	5 700	9 685	3 100	6 730	700			25 915
	Dr								
Skepp- landa Of.	Ka			800	11 000	8 000			33 368
	Dr								
Gäsene	Ka		13 568	1 700	11 000	8 000		1 700	39 900
	Dr								
Starrkärr	Ka	3 700	22 150	3 400	7 000	600	3 050		94 850
	Dr								
Nödinge	Ka	4 000	39 950	24 700	23 500	1 000	1 700		13 625
	Dr								
Angered	Ka	2 550	1 675	2 100	1 100	4 500	1 700		41 960
	Dr								
Stora Lundby	Ka	22 400	8 060	1 900	8 000	1 600		7 792	112 158
	Dr								
Lerum	Ka	16 796	1 192	6 600	11 760	4 100	8 500	4 900	30 925
	Dr								
Skallsjö	Ka	8 890	9 850	3 510	8 600	75			8 925
	Dr								
Hemsjö	Ka	300	2 475	1 150	2 500	2 500			76 384
	Dr								
Värgårda	Ka	25 734	25 450	500	16 500	5 200	3 000		11 540
	Dr								
Hökerum	Ka	400	4 340	600	3 000	3 200		10 000	47 450
	Dr								
Toarp	Ka		10 000	8 000	13 000	6 700		6 273	14 342
	Dr								
Brämhult	Ka	4 258	1 519		2 765	5 800			34 345
	Dr								
Fristad	Ka	4 550	12 445	2 950	11 600	1 300	1 500	2 200	79 150
	Dr								
Sandhult	Ka	8 850	22 000	29 300	10 200	8 800			20 972
	Dr								
Bollebygd	Ka	7 500	8 972		4 500				20 920
	Dr								
Björketorp	Ka	3 000	3 870	3 700	9 800	550			20 465
	Dr								
Sätilla	Ka	3 590	5 150	3 300	7 900	525			
	Dr								

Kommun		Kultur	Biblio- tek	Idrott	Bad	Barn o. ungdom	Komm. verks.	S:a kapital	S:a drift
Viskafors	Ka		10 000					10 000	
	Dr	11 000	9 100	1 000	4 300				25 400
Fritsla	Ka								
	Dr	9 300	11 428	3 650	2 700	1 350		28 428	
Örby	Ka								
	Dr	5 700	9 187	6 350	11 650	550		33 437	
Västra Mark	Ka								
	Dr	5 270	6 070	1 000	4 200	950		17 490	
Horred	Ka								
	Dr	500	8 100	100	50	200		8 950	
Kungsäter Of.	Ka								
	Dr								
Svansjö	Ka								
	Dr	20 260	694	5 031	3 803	1 950		31 738	
Högvad	Ka								
	Dr	1 900	6 860	1 300	5 975	2 100		18 135	
Kinda- holm	Ka								
	Dr	4 200	6 905	300	4 000	2 050	4 000	21 455	
Axelfors	Ka								
	Dr	3 810	1 755		500	650	4 000	10 715	
Lysjö	Ka								
	Dr	2 539	6 600	100	5 100	250		14 589	
Länghem	Ka								
	Dr	6 527	5 850	300	1 100	4 700		18 477	
Tranemo	Ka								
	Dr	19 936	21 255	5 500	6 435	6 900		60 026	
Dalstorp	Ka								
	Dr	2 460	7 779	10 000	1 800	400		22 439	
Åsunden	Ka								
	Dr	4 200	13 195	9 100	2 000	7 600	18 100	54 195	
Redväg	Ka								
	Dr	7 600	24 375	14 300	6 200	4 390	24 000	80 865	
Limmared	Ka								
	Dr	9 450	6 095	7 800	3 400	5 100		31 845	
Summa	Ka	50 945	152 722	179 813	37 000		1 000	421 480	
	Dr	1 222 751	2 092 829	1 344 787	1 460 050	354 204	616 369		7 090 990

Skaraborgs län

Mariestad	Ka		1 000	15 800	16 500		30 000	63 300	
	Dr	18 900	142 082	49 764	171 481	9 150	48 938		440 315
Lidköping	Ka		58 000				58 000	116 000	
	Dr	28 700	193 651	220 924	51 100	14 600	96 162		605 137
Skara	Ka	4 000			15 900		1 500	21 400	
	Dr	79 382	60 621	36 850	71 521	35 485	60 153		344 012
Skövde	Ka	4 500	40 500	42 860	51 000		1 000	139 860	
	Dr	58 344	128 120	122 670	158 490	7 750	227 594		702 968
Hjo	Ka		8 500		7 400			15 900	
	Dr	7 350	7 820	2 800	40 460	2 450	17 000		77 880
Tidaholm	Ka						2 000	2 000	
	Dr	15 839	5 563	26 735	7 110	11 200	19 841		86 288
Falköping	Ka	2 500	2 000	210 439	135 000		23 000	372 939	
	Dr	89 565	133 173	269 290	82 220	19 082	116 626		709 956
Götene (1962)	Ka		300					300	
	Dr	6 000	10 700	5 000	12 300	5 100	2 000		41 100
Tibro	Ka								
	Dr					5 000	15 135		20 135

Kommun		Kultur	Biblio- tek	Idrott	Bad	Barn o. ungdom	Komm. verks.	S:a kapital	S:a drift
Töreboda (1962)	Ka								
Tun	Dr	4 600	17 688	10 790	14 892	1 350	3 500		52 820
	Ka								
Grästorp	Dr		4 676	2 725	2 500	2 725	1 000		13 626
	Ka								
Essunga	Dr	5 100	22 635	15 100	10 000	1 650	2 900		57 385
	Ka								
Vedum	Dr								
	Ka								
Larv	Dr	550	3 625	1 800	5 450	2 300			13 725
	Ka								
Larv	Dr	1 000	6 183	2 000	2 400	500			12 083
	Ka								
Ryda	Dr	6 890	7 400	4 750	8 000	7 225			34 265
	Ka								
Levene	Dr	2 500	6 315	1 950	2 500	1 950			15 215
	Ka								
Järpås	Dr						125 000	125 000	
	Ka								
Örslösa	Dr	800		350		650	3 800		5 600
	Ka		100					100	
Norra Kålland	Dr	400	5 057	5 123	2 890	300			13 770
	Ka								
Kållands- Råda	Dr		1 800	2 500	300	2 500			7 100
	Ka		10 000					10 000	
Vinninga	Dr	750	5 460	2 300	17 300	4 100			29 910
	Ka								
Husaby	Dr	400	12 988	4 600	14 500	300	3 000		35 788
	Ka								
Kinne- kulle	Dr	2 650	9 441	11 385	6 200	8 000	1 525		39 201
	Ka								
Valle	Dr	3 500	7 445	6 900	20 850	3 700	600		42 995
	Ka								
Ardala	Dr	1 165	7 526	500	11 003	5 800	5 862		31 856
	Ka								
Saleby	Dr		2 800		3 000	2 375			8 175
	Ka								
Kvänum	Dr	3 650	15 285	3 200	11 200	1 850	15 300		50 485
	Ka								
Vilske	Dr	1 900	15 302	4 200	8 650	1 800	500		32 352
	Ka								
Frökind	Dr	1 400	1 995	23 100		200			26 695
	Ka			35 000				35 000	
Vartofta	Dr	1 600	4 640	800	2 000	2 950			11 990
	Ka								
Mullsjö	Dr	7 750	7 110	17 000	7 675	4 325	500		44 360
	Ka				5 000			5 000	
Habo	Dr	6 150	19 554	19 000	3 300	5 500	5 000		58 504
	Ka								
Fågelås	Dr	400	2 035	1 900	1 200	300			5 835
	Ka								
Fröjered	Dr	2 700	1 000	600	2 200	200	500		7 200
	Ka								
Stenstorp	Dr	1 700	13 304	2 000	4 650	750			22 404
	Ka			2 000				2 000	
Gudhem	Dr	2 900	3 558	2 500	2 000	675			11 633
	Ka		300					300	
Skultorp	Dr	1 250	7 579	2 800	8 015	700	1 800		22 144
	Ka								
Värsås	Dr		7 821	1 250	4 460	5 000	5 000		23 531

Kommun		Kultur	Biblio- tek	Idrott	Bad	Barn o. ungdom	Komm. verks.	S:a kapital	S:a drift
Dimbo	Ka								
	Dr					2 700			2 700
Binneberg	Ka								
	Dr								
Timmers- dala	Ka								
	Dr	400				1 900			2 300
Tidan	Ka								
	Dr	2 750	7 430	6 200	7 200	700	500		24 780
Moholm	Ka		4 659					4 659	
	Dr		8 806	702	4 882	8 225			22 615
Mölltorp	Ka								
	Dr		7 500	600	6 200	5 000			19 300
Karlsborg	Ka								
	Dr	6 450	16 572	49 350	2 615	4 475	16 150		95 612
Undenäs	Ka								
	Dr	3 950	3 000	150	2 800	2 500			12 400
Ullervad	Ka								
	Dr	685	3 465	2 550	2 500	1 600			10 800
Lugnås	Ka								
	Dr	385	3 545	1 400	2 000	250			7 580
Hasslerör	Ka							2 500	
	Dr			2 500					
	Dr			3 277	2 000	10 779			16 056
Lyrestad	Ka								
	Dr		1 724		2 285	4 150			8 159
Amne- härads	Ka								
	Dr	2 650	8 547	7 920	9 400	1 165	4 510		34 192
Hova	Ka								
	Dr	85	13 940	9 600	16 616	2 030			42 271
Tiveden	Ka								
	Dr	700				1 700			2 400
Summa	Ka	11 000	125 359	308 599	230 800		240 500	916 258	
	Dr	383 840	976 481	966 905	830 315	226 666	675 396		4 059 603

Värmlands län

Karlstad	Ka	2 500	8 287	26 040	41 200		4 700	82 727	
	Dr	94 471	353 261	287 757	226 544	25 904	342 422		1 330 359
Kristine- hamn	Ka		1 500	30 000	3 500		3 000	38 000	
	Dr	84 350	195 679	152 900	152 847	41 650	56 588		684 014
Filipstad	Ka	1 000	700	52 000	25 330			79 030	
	Dr	26 100	81 398	72 933	38 807	11 300	7 500		238 038
Hagfors (1962)	Ka								
	Dr	28 300	77 245	48 300	23 750	7 800	19 700		205 095
Arvika	Ka		29 300	25 000	20 000			74 300	
	Dr	121 850	142 000	146 800	111 000	8 600	46 480		576 730
Säffle	Ka		1 500	8 250				9 750	
	Dr	17 640	91 705	53 636	78 080	9 625	7 500		258 186
Storfors	Ka		350					350	
	Dr	3 500	11 940	21 810	11 050	800	8 000		57 100
Hammarö	Ka	2 395	500					2 895	
	Dr	41 727	42 956	42 550	26 921	4 000	50 200		208 354
Munkfors	Ka		24 500		3 600			28 100	
	Dr	19 350	38 379	55 500	39 847	6 100	25 000		184 176
Forshaga	Ka								
	Dr	16 325	32 987	23 452	5 310	3 350	70 923		152 347
Grums	Ka		10 500	55 000	19 000			84 500	
	Dr	10 400	11 747	25 750	10 580	1 700	2 000		62 177

Kommun		Kultur	Biblio- tek	Idrott	Bad	Barn o. ungdom	Komm. verks.	S:a kapital	S:a drift
Sunne	Ka								
	Dr	2 990	25 960	11 050	9 406	2 425	15 000		66 831
Ärjämg	Ka		500		1 000			1 500	
	Dr	16 850	11 731	2 600	21 498	3 075	900		56 654
Visnum	Ka								
	Dr	3 050	28 458	16 650	11 240	1 300	28 500		89 198
Väse	Ka								
	Dr	4 750	11 210	7 000	7 500	750			31 210
Östra Fågelvik	Ka								
	Dr	500		500					1 000
Ullvättern	Ka		5 000					5 000	
	Dr	9 200	10 266	1 350	3 500	875	1 000		26 191
Kroppa	Ka				1 000			1 000	
	Dr	2 650	8 300	14 600	45 500	1 600	26 800		99 450
Värm- landsberg	Ka								
	Dr	15 325	20 157	5 800	4 200	725	9 500		55 707
Rämmen	Ka				5 000			5 000	
	Dr	20 072	14 761	6 650	5 640	2 775	5 000		54 898
Finnskoga- Dalby	Ka								
	Dr	2 180	26 575	8 100	14 750	500	2 000		54 105
Norra Ny	Ka								
	Dr	6 500	11 395	1 500	9 800	1 750	8 500		39 445
Ekshärad	Ka								
	Dr	5 500	20 780	22 400	39 175	25 400	700		113 955
Gustav Adolf	Ka								
	Dr		7 124	1 200	11 150		500		19 974
Norra Råda	Ka								
	Dr	22 800	27 590	16 800	35 270	1 100	12 000		115 560
Nyed	Ka								
	Dr	17 500	49 000	7 200	8 300	2 200	2 000		86 200
Ullerud	Ka								
	Dr	7 300	24 800	17 700	3 600	3 275	1 000		57 675
Stora Kil	Ka		3 000		7 000			10 000	
	Dr	18 940	18 760	19 727	19 614	10 550	1 300		88 891
Grava	Ka				15 000	3 000		18 000	
	Dr	750	9 012	1 300	1 500	900	1 000		14 462
Frykerud	Ka								
	Dr	2 900	1 000	3 500	5 800	500	500		14 200
Nor	Ka								
	Dr	5 530	25 600	23 600	13 000	4 150			71 880
Ed	Ka	1 000						1 000	
	Dr	10 800	20 696	5 700	12 180	1 750	11 000		62 126
Värm- landsnäs	Ka								
	Dr	8 100	9 395	650	3 000	1 800			22 945
Gillberga	Ka								
	Dr	10 550	11 563	2 600	4 000	100	600		29 413
Svanskog	Ka								
	Dr	10 750	8 300	2 400	3 300	1 500	3 000		29 250
Stavnäs Of.	Ka								
	Dr								
Glava	Ka								
	Dr	12 275	10 360	1 450	5 800	3 080	5 000		37 965
Sillerud	Ka								
	Dr	10 500	4 250		2 500		2 000		19 250
Holmedal	Ka								
	Dr	13 800	7 831	4 000	4 000	525			30 156
Töcks- mark	Ka								
	Dr	8 000	6 683	2 650	9 700	250	3 000		30 283
Järnskog	Ka								
	Dr	7 950	2 000	600	4 500	150			15 200

Kommun		Kultur	Biblio- tek	Idrott	Bad	Barn o. ungdom	Komm. verks.	S:a kapital	S:a drift
Köla	Ka								
	Dr	2 300	5 500		500		10 000		18 300
Eda	Ka								
	Dr	11 500	31 265	12 600	4 700	3 300	23 850		87 215
Gunnar- skog	Ka								
	Dr	11 350	12 250		2 000		1 700		27 300
Älgå	Ka								
	Dr	6 000	6 221		3 000	1 825			17 046
Brunskog	Ka								
	Dr	12 150	18 674	7 900	21 100	7 250	6 575		73 649
Gräsmark	Ka								
	Dr	5 000	4 589	200	1 750	3 000			14 539
Stora Sunne	Ka								
	Dr	2 450	38 870	450		1 700	5 000		48 470
Lysvik	Ka								
	Dr		5 400		2 500	3 000			10 900
Fryks- ände	Ka								
	Dr	24 355	5 000	34 950	32 300	400	23 250		120 255
Vitsand	Ka								
	Dr	9 800	6 440	1 600	2 650	200	300		20 990
Östmark	Ka								
	Dr	3 900	4 320	6 300	5 000	650			20 170
Summa	Ka	6 895	85 637	211 290	129 630		7 700	441 152	
	Dr	810 830	1 651 383	1 204 665	1 119 659	215 159	847 788		5 849 484

Örebro län

Örebro	Ka		276 000	4 005 000			111 500	4 392 500	
	Dr	776 800	945 950	520 400	290 000	131 300	1 216 200		3 880 650
Kumla	Ka			19 500				19 500	
	Dr	23 079	4 750	133 400	95 900	16 775	3 300		277 204
Askersund	Ka		450		8 800			9 250	
	Dr	7 000	8 650	7 975	19 950	600			44 175
Karlskoga	Ka		4 100		75 000		5 000	84 100	
	Dr	211 042	275 430	77 649	270 244	24 200	410 417		1 268 982
Nora	Ka				23 000			23 000	
	Dr	21 500	15 533	37 725	51 530	10 450	10 000		146 738
Lindes- berg	Ka								
	Dr	9 600	3 500	10 900	12 400	42 000			78 400
Laxå	Ka						655 000	655 000	
	Dr	13 500	14 800	79 600	4 000	4 700	28 525		145 125
Hallsberg	Ka				4 100		500	4 600	
	Dr	13 550		16 400	17 620	10 450	47 020		105 040
Degerfors	Ka								
	Dr	15 200	21 600	6 700	13 590		82 000		139 090
Hällefors	Ka		3 800				20 000	23 800	
	Dr	10 050	62 485	46 105	13 400	22 200	34 862		189 102
Koppar- berg	Ka								
	Dr	3 950		10 150		2 800	5 000		21 900
Frövi	Ka								
	Dr	8 820	22 100	27 200	12 200	2 400	31 100		103 820
Mosjö	Ka								
	Dr		4 800		2 000	4 000			10 800
Tysslinge	Ka			28 700				28 700	
	Dr	9 400	11 000	13 860	10 600	2 230	100		47 190
Axberg	Ka								
	Dr	6 000	13 400	600	8 000	8 000			36 000

Kommun		Kultur	Biblio- tek	Idrott	Bad	Barn o. ungdom	Komm. verks.	S:a kapital	S:a drift
Glans- hammar	Ka	18 000	9 218	6 920	6 500	1 000			41 638
	Dr								
Asker	Ka	1 849		4 200		5 100			11 149
	Dr								
Ekeby och Gällersta	Ka	1 700	4 723	860	6 000	13 850	1 000		28 133
	Dr								
Sköllersta	Ka	11 600	18 300	12 400	10 150	1 950	1 800		56 200
	Dr								
Hammar	Ka	4 100	4 665	3 600	8 500	1 400	2 000		24 265
	Dr								
Viby	Ka	13 000	9 545	5 000	5 100	7 900	3 000	5 000	48 845
	Dr								
Kumla lands- komm.	Ka	14 450	7 885	13 300	12 000	7 600	3 000	500	58 235
	Dr								
Lekeberg	Ka	200	500	7 750	10 800	1 475	2 100	700	46 531
	Dr								
Svartå	Ka	10 300	8 521	8 100	4 900	1 000			32 821
	Dr								
Gryt- hyttan	Ka	17 795	9 218	6 475	13 100	650	3 500	3 500	54 338
	Dr								
Noraskog	Ka	25 750	23 986	23 500	10 000	15 660	13 000		111 896
	Dr								
Linde	Ka	1 000	200	10 000	9 100	7 950		1 200	79 584
	Dr								
Fellings- bro	Ka	9 200	19 545	1 700	10 400	5 600	16 400		62 845
	Dr								
Ramsberg	Ka	100	13 130	9 000	11 000	6 000	900	8 500	40 130
	Dr								
Stora Mellösa	Ka	2 725	6 310	8 500	9 400	5 700	600		31 510
	Dr								
Lerbäck	Ka	5 000	7 368	3 250	6 700	1 400			23 718
	Dr								
Hallsbergs lands- komm.	Ka	2 900	450	2 650		1 900	2 800		10 700
	Dr								
Summa	Ka	1 200	285 550	4 066 700	110 900		795 500	5 259 850	
	Dr	1 322 208	1 569 554	1 119 444	955 084	368 240	1 922 224		7 256 754

Västmanlands län

Västerås	Ka	1 596 700	1 168 500	248 000	558 000	127 400	479 500	806 000	5 955 300
	Dr								
Sala	Ka	113 850	104 810	148 500	19 300	3 900	43 800	176 400	432 388
	Dr								
Fagersta	Ka	165 687	98 348	69 378	96 650	8 500	14 500	43 000	484 312
	Dr								
Köping	Ka	103 200	164 100	13 000	550 000	17 300	131 750	576 100	721 650
	Dr								
Arboga	Ka	118 473	104 370	1 500	17 346	10 400	108 500	7 000	438 195
	Dr								
Kungsör	Ka	27 400	18 637	11 000	37 892	300	30 018	11 500	150 697
	Dr								
Hallsta- hammar	Ka	78 900	62 600	37 230	7 400	10 500	36 250	4 500	232 880
	Dr								
Norberg	Ka	13 100	28 381	13 900	1 000	8 750	26 100	1 000	143 891
	Dr								

Kommun		Kultur	Biblio- tek	Idrott	Bad	Barn o. ungdom	Komm. verks.	S:a kapital	S:a drift
Kung Karl Medåker	Ka Dr Ka Dr	3 350	5 574	4 000	1 220		800		14 944
Kolsva	Ka Dr		3 500	20 000	3 400	5 000	12 500	20 000	24 400
Skin- skatteberg	Ka Dr	35 075	37 950	29 750	8 350	9 200	33 000	8 350	153 325
Munktorp	Ka Dr	22 870	23 944	21 100	12 623	9 950	4 000		94 487
Kolbäck	Ka Dr	3 000	15 399	1 800	22 800	550	600	25 800	28 249
Sura	Ka Dr	7 900	31 615	16 500	2 000	31 000	5 500		170 647
Ramnäs	Ka Dr	49 203	28 308	15 200	10 595	11 000	7 000		130 711
Väster- färnebo	Ka Dr	8 900	24 844	2 500	7 725	6 000	800		50 769
Skultuna	Ka Dr	1 000	7 000	7 600	1 650	4 950	7 600	9 650	55 795
Dingtuna	Ka Dr	25 470	3 125	19 000	7 050	14 350	15 000	19 000	108 245
Kungsåra	Ka Dr	27 195	12 000	28 350	11 350	1 000	4 800		21 200
Tillberga	Ka Dr	5 500	3 400	4 300	2 200	1 150	7 500	4 000	36 932
Fjärd- hundra	Ka Dr	4 700	7 632	14 450	1 500	1 200	85 696		123 783
Vittinge	Ka Dr	2 000	9 187	15 900	3 300	2 600	17 800		55 060
Väster- lövsta	Ka Dr	2 300	19 450	8 810	4 100	2 200	500		32 416
Tärna	Ka Dr	11 200	5 466	7 550	5 500	4 100	17 000		78 400
Möklinta	Ka Dr	16 300	21 800	10 750	8 450	1 200	31 070		68 427
Nora	Ka Dr	12 682	7 825	9 200	6 450	2 069	500		23 207
Östervåla	Ka Dr	2 900	3 250	7 700	1 750	945		400	48 620
Summa	Ka Dr	27 400 2 563 692	51 750 2 025 790	463 000 2 757 202	1 165 750 1 130 248		4 800 1 132 084	1 712 700	9 906 380

Kopparbergs län

Falun	Ka Dr	5 500 182 301	20 500 211 125	5 000 313 300	166 400	6 400	167 900	31 000	1 047 426
Borlänge	Ka Dr		340 000	240 050	42 800	27 700	188 600	340 000	900 850
Säter	Ka Dr	5 400 25 690	4 900	12 500	9 000	3 550	21 350	14 400	98 490
Hedemora	Ka Dr		1 000	16 000	13 700	2 900	23 400	30 700	222 600
Avesta	Ka Dr	30 500 3 000	33 300 28 500	88 300 8 800	44 200 11 000	5 550	43 050	51 300	712 400
Ludvika (1962)	Ka Dr	123 500 95 098	51 700 195 682	165 600 151 063	323 000 20 050	28 000 11 050	201 498	78 000	674 441

Kommun		Kultur	Biblio- tek	Idrott	Bad	Barn o. ungdom	Komm. verks.	S:a kapital	S:a drift
Gagnef	Ka			30 000				30 000	
	Dr	29 600	12 000	2 800	5 200	7 100	5 700		62 400
Ål (1962)	Ka								
	Dr	14 750	4 177	1 450	4 300	2 400	200		27 277
Bjursås	Ka								
	Dr	31 900	8 427	200	7 000	2 550			50 077
Leksand	Ka								
	Dr	55 000	50 000	6 400	8 500	15 700	1 500		137 100
Siljansnäs	Ka								
	Dr	4 600	3 600	500	3 263	600			12 563
Rättvik	Ka								
	Dr	39 774	79 570	31 200	13 700	2 300	3 000		169 544
Boda	Ka								
	Dr	6 000	5 075	1 000	5 660	500			18 235
Ore	Ka								
	Dr	8 550	11 145		6 350	750			26 795
Orsa	Ka							25 000	
	Dr	6 000	32 037	10 500	25 500	2 700	7 800		84 537
Våmhus Of.	Ka								
	Dr	1 300							1 300
Sollerön	Ka								
	Dr	8 200	3 000	500	700	300			12 700
Venjan Of.	Ka								
	Dr					250			250
Ålvdalen	Ka								
	Dr	30 600	30 800	12 600	26 200	2 525	3 000		105 725
Särna	Ka								
	Dr	2 350	9 820	1 000	2 500	200			15 870
Idre	Ka								
	Dr	7 852	6 810	13 852		6 852			35 366
Summa	Ka	12 400	118 350	494 400	112 700		64 500	802 350	
	Dr	1 534 359	1 451 490	1 366 449	1 041 023	168 225	915 728		6 477 274

Gävleborgs län

Gävle	Ka	2 500	3 000	32 000	535 000		1 500	574 000	
	Dr	443 220	127 390	358 750	579 265	6 550	732 810		2 247 985
Sandviken	Ka	3 000	69 500	16 000			17 500	106 000	
	Dr	128 150	230 739	415 802	36 450	3 700	190 043		1 004 884
Söder- hamn	Ka			27 000				27 000	
	Dr	17 242	152 215	72 783	102 750	17 833	79 424		442 247
Bollnäs	Ka	2 000	3 000				23 500	28 500	
	Dr	71 107	71 827	56 350	37 650	5 200	21 900		264 034
Hudiks- vall	Ka								
	Dr	36 100	68 132	65 800	129 500	1 050	80 050		380 632
Storvik	Ka				10 000			10 000	
	Dr	4 400	4 782	10 800	12 546	5 150	15 000		52 678
Ljusdal	Ka								
	Dr	25 579	9 000	12 900	2 500	800	7 000		57 779
Ockelbo	Ka								
	Dr		7 350	700	15 600				23 650
Järbo	Ka			30 000				30 000	
	Dr	5 400	11 503	7 050	8 300	1 400	500		34 153
Ovansjö	Ka								
	Dr	9 425	25 123	14 700	29 800	1 000	28 100		108 148
Hofors	Ka								
	Dr	97 056	122 075	81 900	30 350	2 450	76 050		409 881

Kommun		Kultur	Biblio- tek	Idrott	Bad	Barn o. ungdom	Komm. verks.	S:a kapital	S:a drift
Torsåker	Ka								
	Dr	10 575	7 555	4 000	7 200	2 350	3 300		34 980
Årsunda	Ka								
	Dr	100	1 600	900	3 500	150	100		6 350
Öster- färnebo	Ka								
	Dr	2 500	3 665	4 400	3 300	1 000	400		15 265
Hede- sunda	Ka							6 000	
	Dr	5 100	7 035	600	10 104	50			22 889
Valbo	Ka								
	Dr	23 350	29 050	19 900	47 600	14 400	4 500		138 800
Hille	Ka								
	Dr	6 800	4 704	13 250	7 700	2 700			35 154
Hamrånge	Ka								
	Dr	5 550	28 800	25 500	19 000	21 600			100 450
Skog	Ka								
	Dr	4 000	1 000	500	5 500		500		11 500
Söderala	Ka								
	Dr	19 790	126 300	22 200	10 600	2 500	57 000		238 390
Rengsjö	Ka								
	Dr	3 210	1 500		800		600		6 110
Norråla	Ka								
	Dr	2 667	7 519	1 667	2 500	1 666			16 019
Enånger	Ka								
	Dr	1 900	6 145	450	1 600	150			10 245
Njutånger	Ka								
	Dr	24 300	26 850	27 500	3 000	1 500	4 000		87 150
Hanebo	Ka								
	Dr	6 000	2 670	4 500	5 000	1 500	4 050		23 720
Alfta	Ka							6 500	
	Dr	11 752	3 475	10 375	19 382	1 500	3 000		49 484
Ovanåker	Ka								
	Dr	13 220	18 582	25 650	11 500	2 600	9 732		81 284
Los	Ka								
	Dr	3 100	2 900	1 000	8 000	200	2 000		17 200
Färila	Ka								
	Dr		15 200	5 500	300				21 000
Ramsjö Of.	Ka								
	Dr	1 600		1 050		1 050	6 000		9 700
Ljusdals lands- komm.	Ka							19 000	
	Dr	23 750	7 900	13 600	17 500	1 550			64 300
Järvsö	Ka								
	Dr	9 850	15 000	5 000	11 000	550			41 400
Arbrå	Ka	600						600	
	Dr	34 100	11 242	12 250	13 300	6 850	2 750		80 492
Delsbo	Ka								
	Dr	100	6 650		2 694				9 444
Bjuråker	Ka								
	Dr	1 600	7 840	1 350	4 500	550	500		16 340
Forsa	Ka								
	Dr		5 130		2 000		6 000		13 130
Hälsing- tuna	Ka								
	Dr	3 500	4 575	500	4 700	550			13 825
Harm- ånger Of.	Ka								
	Dr								
Gnarp	Ka								
	Dr	300	2 650		2 800		2 500		8 250
Bergsjö	Ka								
	Dr	600	3 900	400	2 600	1 400	400		9 300
Hassela	Ka								
	Dr	3 200	1 900	1 000	2 500	500			9 100
Summa	Ka	8 100	75 500	111 500	570 000		42 500	807 600	
	Dr	1 060 193	1 191 473	1 300 577	1 214 891	111 999	1 338 209		6 217 342

Västernorrlands län

Kommun		Kultur	Biblio- tek	Idrott	Bad	Barn o. ungdom	Komm. verks.	S:a kapital	S:a drift
Härnösand	Ka		1 780 850	32 000	500			1 813 350	871 853
	Dr	80 473	210 200	151 200	149 680	16 500	263 800		
Sundsvall	Ka		60 000	105 550	45 500		12 000	223 050	1 098 632
	Dr	133 060	216 161	171 515	208 282	26 001	343 613		
Kramfors	Ka							25 000	394 195
	Dr	85 049	144 222	19 330	52 250	200	93 144		
Örnsköldsvik	Ka			25 000				25 000	331 762
	Dr	41 000	147 775	44 087	11 300	41 000	46 600		
Sollefteå	Ka							63 000	256 203
	Dr	16 400	59 587	77 500	95 916	1 800	5 000		
Ånge	Ka				63 000			63 000	79 793
	Dr	6 900	11 343	26 300	29 250	1 000	5 000		
Skön	Ka		2 000	75 500				77 500	214 374
	Dr	9 000	106 083	50 908	11 700	6 000	30 683		
Timrå	Ka			195 000				195 000	642 277
	Dr	47 930	92 255	286 520	198 000	13 120	4 452		
Haverö	Ka							18 765	34 950
	Dr	5 050	5 465	1 500	6 500	250			
Borgsjö	Ka							34 950	45 920
	Dr	2 817	11 050	8 792	9 600	1 291	1 400		
Torp	Ka							7 000	35 275
	Dr	6 000	16 720	2 000	12 200	2 000			
Stöde	Ka							925	45 053
	Dr	12 400	14 550	5 200	2 200				
Selånger	Ka							1 000	45 053
	Dr	10 200	14 653	13 700	5 500				
Tuna	Ka							1 000	40 570
	Dr	10 550	6 970	13 550	7 800	700			
Attmar	Ka							12 500	21 800
	Dr	4 850	6 750	2 300	6 500	1 400			
Njurunda	Ka				12 500			12 500	101 150
	Dr	41 500	9 300	18 480	20 600	8 400	2 870		
Alnö	Ka							3 000	39 025
	Dr	12 875	8 700	1 000	13 350	100			
Indals- Liden	Ka							2 850	41 325
	Dr	18 125	8 750	1 500	8 600	1 500			
Bjärträ	Ka							6 100	40 683
	Dr	15 000	3 795	6 000	5 688	4 100			
Hässjö	Ka							Bygde- gårdar 31 900	78 685
	Dr	17 950	7 835	11 800	8 000	1 200			
Säbrå	Ka							32 800	81 875
	Dr	19 725	16 850	6 250	5 000	1 250			
Högsjö	Ka							2 666	38 861
	Dr	14 667	6 761	3 367	11 400				
Noraström	Ka							1 000	29 400
	Dr	10 475	5 250	2 275	10 400				
Nordingrå	Ka							500	30 370
	Dr	12 370	4 000	4 300	8 200	1 000			
Ullånger	Ka							500	16 813
	Dr	3 125	7 288	1 775	3 000	1 625			
Boteå	Ka							Folkets hus 3 000	12 000
	Dr	1 950	2 800	250	4 000				
Ytter- lännäs	Ka							7 500	113 800
	Dr	23 100	52 200	12 000	10 700	8 300			

Kommun		Kultur	Biblio- tek	Idrott	Bad	Barn o. ungdom	Komm. verks.	S:a kapital	S:a drift
Långsele	Ka			25 000				25 000	
	Dr	49 440	3 341	10 290	10 238	3 375	2 000		78 684
Resele	Ka								
	Dr	3 667	5 980	4 766	2 500	1 667			18 580
Helgum	Ka								
	Dr	2 800	1 150	900	3 500	500	500		9 350
Ramsele	Ka								
	Dr	15 620	21 208	100	4 500	100	18 000		59 528
Ådals- Liden	Ka								
	Dr	2 100	7 500	835	11 100	1 750	1 000		24 285
Junsele	Ka							1 000	
	Dr	25 300	17 745	8 500	17 320	7 200			76 065
Fjällsjö	Ka								
	Dr	7 250	8 300	5 100	900	1 100	1 300		23 950
Tåsjö	Ka								
	Dr	3 050	8 740	10 000	13 550	1 600	2 300		39 240
Anundsjö	Ka								
	Dr	14 185	24 724	5 000	12 000	7 025	3 000		65 934
Nätra	Ka								
	Dr	3 333	20 471	4 834	6 300	3 333			38 271
Mo	Ka								
	Dr	240	5 944	545	1 000	750			8 479
Själlevad	Ka							5 000	
	Dr	74 800	31 800	30 000	49 130	9 000	16 000		210 730
Arnäs	Ka								
	Dr	5 666	7 000	4 867	12 352	3 867	1 200		34 952
Grund- sunda	Ka							1 000	
	Dr	10 667	11 515	13 167	21 850	5 666	4 500		67 365
Gideå	Ka								
	Dr	800	4 159	5 075	1 600	300			11 934
Björna	Ka								
	Dr	1 150	4 330	9 725	4 200	700			20 105
Trehör- ningsjö	Ka								
	Dr	1 100	1 140	250	2 800	50			5 340
Summa	Ka		1 843 850	459 050	126 500		12 000	2 441 400	
	Dr	883 709	1 382 360	1 057 353	1 090 456	191 311	943 012		5 548 201

Jämtlands län

Östersund	Ka								
	Dr	269 580	192 830	145 810	247 980	11 600	124 450		992 250
Frösö	Ka							17 000	
	Dr	29 531	4 000	17 000	4 500	2 725	7 000		103 956
Sveg	Ka								
	Dr	6 550	8 385	4 610	8 550	850	20 000		48 945
Fors	Ka							300	
	Dr	1 325	9 550	3 200	15 578	800	2 000		32 453
Kälarne	Ka								
	Dr	10 250	15 184		3 000		1 750		30 184
Ragunda	Ka								
	Dr	9 075	8 450	11 650	7 500	2 400	3 000		42 075
Stugun	Ka								
Of.	Dr	100				400			500
Bräcke	Ka							500	
	Dr	6 400	26 545	7 800	11 330	2 350	35 375		89 800
Revsund	Ka							15 600	
	Dr	2 900	19 105	15 300	14 575	800	23 000		75 680

Kommun		Kultur	Biblio- tek	Idrott	Bad	Barn o. ungdom	Komm. verks.	S:a kapital	S:a drift
Hackås	Ka								
	Dr	5 310	5 300	3 400	4 910	600			19 520
Brunflo	Ka		2 700					2 700	
	Dr	14 970	15 905	5 735		350	1 200		38 160
Rödön	Ka		500		12 000			12 500	
	Dr	22 800	13 670	14 800	13 050	1 000	32 500		97 820
Lit	Ka								
	Dr	8 200	6 674	5 550	7 800	2 000	1 000		31 224
Häggenås	Ka								
	Dr	7 100	1 650	5 200	700	850	600		16 100
Hammer- dal	Ka								
	Dr	12 870	15 215	10 150	11 500	2 225			51 960
Ström (1960)	Ka								
	Dr	6 295	18 630	3 300	17 450	400	500		46 575
Frostviken	Ka								
	Dr	1 415	8 875	350	5 900	300			16 840
Hotagen	Ka								
	Dr	200	910	500		300			1 910
Föllinge	Ka								
	Dr	3 200	4 640	4 000	1 500	800	500		14 640
Offerdal	Ka								
	Dr	10 600	10 000	300	7 000	575			28 475
Alsen	Ka		4 268					4 268	
	Dr	4 629	7 688	7 100	10 030	600	1 200		31 247
Mörsil	Ka								
	Dr	12 000	10 600	5 000	2 000	4 000			33 600
Kall	Ka								
	Dr	500	1 200		200	500			2 400
Åre	Ka								
	Dr	16 200	4 800	1 750	3 200	2 000			27 950
Unders- åker	Ka				5 000			5 000	
	Dr	15 065	27 226	1 825	2 000	3 811			49 927
Hallen	Ka								
	Dr	5 600	5 154	1 150	3 000	800			15 704
Oviken	Ka								
	Dr	3 250	5 165	7 200	2 500	650	2 000		20 765
Övre Ljunga- dalen	Ka								
	Dr	6 450	4 899	550	3 500	50	500		15 949
Berg	Ka								
	Dr	4 850	11 844	1 850	2 000	750	7 000		28 294
Rätan	Ka								
	Dr	5 560	2 468	1 000	3 700	1 150	500		14 378
Hede	Ka								
	Dr	5 900	5 200	7 200	1 000	100	Folkets hus 12 500		31 900
Tännäs Of. Hogdal	Ka								
	Dr		500					500	
	Ka	12 409	15 024	2 425	4 200	525	Folkets hus 50 000		84 583
Lillhär- dal	Ka								
	Dr	2 750	3 030	700	1 000	1 500	1 300		10 280
Svegs- lands- komm.	Ka			5 300					5 300
	Dr	1 175	2 750	1 000	2 200	1 550	1 300		9 975
Summa	Ka	500	18 768	22 300	22 100			63 668	
	Dr	525 009	492 566	336 605	423 353	49 311	329 175		2 156 019

Västerbottens län

Kommun		Kultur	Biblio- tek	Idrott	Bad	Barn o. ungdom	Komm. verks.	S:a kapital	S:a drift
Umeå	Ka		78 000	36 400			1 122 500	1 236 900	
	Dr	234 222	420 600	213 330	145 625	21 600	474 868		1 510 245
Lycksele	Ka								
	Dr	16 200	19 700	38 700	59 300	3 565	2 100		139 565
Skellefteå	Ka		5 800	78 000		500		84 300	
	Dr	89 810	253 762	160 108	284 123	47 670	130 800		966 273
Vännäs	Ka		12 500					12 500	
	Dr	5 390	13 900	22 210	3 550	5 700	24 300		75 050
Holmsund	Ka		7 000					7 000	
	Dr	20 800	18 581	16 500	5 000	3 500	19 500		83 881
Vilhelmina	Ka			32 000	2 000			34 000	
(1962)	Dr	3 900	34 495	20 300	19 950	10 350	2 500		91 495
Åsele	Ka								
	Dr	6 600	19 300	16 012	11 850	2 485	1 494		57 741
Nord- maling	Ka								
	Dr	18 700	27 990	10 600	10 800	2 000			70 090
Hörnefors	Ka								
	Dr	13 300	15 144	5 200	15 400	3 100			52 144
Bjurholm	Ka				2 000			2 000	
	Dr	5 000	12 090	8 850	3 500	1 300			30 740
Degerfors	Ka								
	Dr	3 250	30 708	18 300	12 900	2 420			67 578
Vännäs lands- kommun	Ka				150				
	Dr	2 400	17 400	7 750		2 100			29 800
Umeå lands- kommun	Ka								
	Dr	17 400	19 000	45 300	4 500	7 900	19 000		113 100
Sävar	Ka								
	Dr	2 150	4 075	3 800	2 700	1 575			14 300
Holmön	Ka								
	Dr								
Bygdeå	Ka								
	Dr	8 370	26 630	12 400	2 300	600	5 000		55 300
Nysätra	Ka								
	Dr	500	8 175	4 500	3 100	4 550			20 825
Löfvånger	Ka								
	Dr	2 350	6 650	2 000	6 200	7 690			24 890
Burträsk	Ka								
	Dr		23 247	11 700	10 500	38 627			84 074
Bureå	Ka								
	Dr	1 200	22 390	5 500	9 800	9 800	1 500		50 190
Skellefteå lands- kommun	Ka								
	Dr	103 300	143 430	45 300	16 000	5 700			313 730
Byske	Ka								
	Dr	4 900	16 000	6 500	5 000	6 400			38 800
Jörn	Ka								
	Dr	3 850	19 495	5 500	37 000	425	10 000		76 270
Norsjö	Ka								
	Dr		20 207	30 000	13 500	10 000			73 707
Malå	Ka								
	Dr	5 200	18 925	1 500	7 100	1 800			34 525
Örträsk	Ka								
	Dr		2 000	4 600		4 500			11 100
Lycksele lands- kommun	Ka								
	Dr	7 300	24 600	12 500	8 300	10 650			63 350

Kommun		Kultur	Biblio- tek	Idrott	Bad	Barn o. ungdom	Komm. verks.	S:a kapital	S:a drift
Stensele	Ka	12 250	50 600	32 350	12 500	2 800	13 000		123 500
	Dr								
Sorsele	Ka	5 250	29 773	23 750	8 400	950	7 000		75 123
	Dr								
Tärna	Ka	1 300	1 750	3 000	500	250	200		7 000
	Dr								
Vilhelmina- lands- kommun	Ka	3 500	14 675	200	10 400	850			29 625
	Dr								
Fredrika	Ka		6 700		5 325	3 900	8 000		23 925
	Dr								
Dorotea (1962)	Ka	6 425		20 200					26 625
	Dr								
Summa	Ka		103 300	146 400	4 500		1 122 500	1 376 700	
	Dr	604 817	1 341 992	808 460	735 273	224 757	719 262		4 434 561

Norrbottens län

Luleå	Ka	188 365	384 580	85 000	150 906	76 400	16 000	101 000	1 071 025
	Dr			236 410			34 364		
Piteå	Ka	14 066	50 880	28 920	9 856	17 400		28 920	127 822
	Dr			35 620					
Boden	Ka	110 960	109 084	187 455	15 700	9 900	5 000	187 455	397 449
	Dr			146 805					
Hapa- randa	Ka	2 950	31 940	50 000	5 700	2 400		50 000	68 150
	Dr			25 160					
Kiruna	Ka	216 138	230 002	65 000	95 700	80 500	56 000	121 000	808 840
	Dr			171 000			15 500		
Älvsbyn	Ka	4 400	15 292	750	2 500	5 100	9 000		37 042
	Dr			5 000					
Hortlax	Ka	6 911	19 379	3 000	9 000	9 709		5 000	47 999
	Dr			3 000					
Piteå lands- kommun	Ka	4 000	56 839	10 000	22 000	8 000	165 000	175 000	100 639
	Dr			9 800					
Nerr- fjärden	Ka	4 100	14 100	4 000	4 000	9 000		4 000	41 645
	Dr			10 445					
Älvsby lands- kommun	Ka	2 639	20 760	10 000	10 500	12 900	1 500	10 000	52 399
	Dr			4 100					
Arvidsjaur	Ka	19 200	55 900	15 100	4 300	11 000	6 000	111 500	
	Dr			20 500					
Arjeplog	Ka	8 060	27 600	12 950	7 000	1 500	210 000	230 500	57 050
	Dr			12 950					
Neder- luleå	Ka	6 758	6 789	7 500		7 150	14 000	21 500	33 197
	Dr			8 500					
Över- luleå	Ka	20 000	31 305	15 900	16 000	7 500	15 000	15 000	92 205
	Dr			15 900					
Edefors	Ka		9 323	12 000	6 000	5 200		12 000	25 723
	Dr			5 200					
Jokkmokk	Ka	16 800	25 384	54 000	1 200	24 500	15 750	54 000	105 634
	Dr			22 000					
Råneå	Ka	1 000	13 800	8 000	500	1 500		8 000	25 520
	Dr			8 720					
Töre	Ka	5 300	6 900	7 500	8 875	5 300			33 875
	Dr			7 500					

Kommun	Kultur	Biblio- tek	Idrott	Bad	Barn o. ungdom	Komm. verks.	S:a kapital	S:a drift
Överkalix	Ka							
	Dr	2 000	39 328	15 900	7 300	46 500		111 028
Neder- torneå	Ka			5 000			5 000	
	Dr	2 397	4 400		4 500	700	3 000	14 997
Karl Gustav	Ka			10 000			10 000	
	Dr	1 475	5 130	3 650	3 500	3 800		17 555
Hieta- niemi	Ka			1 000	1 500	1 350	3 400	14 250
	Dr	2 000	5 000	10 000			12 000	22 000
Över- torneå	Ka			9 000	18 500	16 500	600	71 750
Korpi- lombolo	Ka			3 700	3 300	200		22 325
	Dr	4 835	10 290					
Tärendö	Ka			4 500		2 350	800	12 952
	Dr	172	5 130	990				
Pajala	Ka			4 350	3 300	5 500	200	30 670
	Dr	5 500	11 820					
Juno- suando	Ka			2 095	420	4 350		11 888
	Dr	223	4 800	119 400			69 000	188 400
Gällivare	Ka			53 600	52 000		81 530	543 038
	Dr	153 740	202 168					
Kare- suando	Ka			500	2 000	500		4 115
	Dr		1 115					
Neder- kalix	Ka			5 000	20 000	850	62 000	158 604
	Dr	7 200	63 554					
Summa	Ka		692 765			557 000	1 249 765	
	Dr	819 879	1 480 992	842 255	486 057	377 559	244 144	4 250 886

Täby

År	Kultur		Biblio- tek	Idrott		Bad	Ungdom o. fritid		Annat komm. verk.	Kapital		Drift
	Fören. verk.	Komm. verk.		Fören. verk.	Komm. verk.		Fören. verk.	Komm. verk.		Summa	Summa	
1960	Ka Dr	6 000 83 030	133 700	12 000	87 000	33 135	7 700	47 600	9 000	96 000	485 765	
1961	Ka Dr	11 000 107 253	3 000 215 350	21 000	51 200	18 500	35 500	4 500	89 100	77 200	753 303	
1962	Ka Dr	20 000 120 987	36 500 289 500	26 200	81 500	22 000	51 000	114 450	129 300	289 000	986 837	
1963	Ka Dr	35 000 198 588	3 500 347 580	37 500	275 000	55 870	121 000	212 250	21 000	299 500	1 454 038	
1964	Ka Dr	55 000 245 704	14 410 487 890	62 700	221 150	108 200	121 500	46 700	11 000	429 760	1 950 944	
					282 050	64 000	326 100	306 000				

Danderyd

1960	Ka Dr	22 400 63 200	22 730	13 000	6 000	14 600	11 500	108 000	67 500	6 000	385 030
1961	Ka Dr	27 400 78 600	41 600	14 000	20 600	11 600	14 000	118 428	91 200	20 600	473 528
1962	Ka Dr	27 000 81 300	114 500		57 400	1 000	30 400	130 400	122 700	57 400	622 200
1963	Ka Dr	48 400 87 400	206 900		11 000	5 000	31 900	253 300	125 900	45 200	833 400
1964	Ka Dr	58 600 119 000	214 200		20 500	33 000	41 500	1 500	33 000	88 000	1 056 200
					70 500	10 000	339 100	203 300			

Uppsala

1960	Ka Dr	245 240 482 850	856 250	21 420	116 000	568 710	114 786	260 125	253 760	116 000	3 411 811
1961	Ka Dr	284 040 554 000	704 300	9 320	137 000	385 500	138 829	318 970	345 125	137 000	3 429 034
1962	Ka Dr	396 641 536 000	900 300	23 470	135 000	496 000	196 450	361 000	336 500	135 000	3 912 981
1963	Ka Dr	396 566 654 500	989 875	27 950	112 800	608 750	215 350	388 500	459 930	337 800	4 465 011
1964	Ka Dr	512 656 773 200	1 317 100	41 650	72 000	625 000	342 950	597 200	504 900	239 000	5 628 486
					913 830						

Finspång

1960	Ka	4 000	20 000	6 150	34 550	45 000	36 150	5 550	24 200	69 000	365 859
	Dr	99 300	72 909			30 000					59 000
1961	Ka	4 000	25 000	6 900	38 550	50 000	30 150	22 850	61 050	79 000	476 264
	Dr	57 100	88 819			50 000					532 795
1962	Ka	107 640	25 000	6 900	38 550	50 000	30 150	22 850	61 050	79 000	476 264
	Dr	66 400	99 890	23 450	48 250	53 825	50 450	6 450	42 610	64 000	532 795
1963	Ka	141 470	30 000	23 450	48 250	53 825	50 450	6 450	42 610	64 000	532 795
	Dr	57 100	87 580	21 900	30 000	30 000	57 650	3 700	49 700	99 000	562 050
1964	Ka	152 730	30 000	21 900	64 850	66 840	57 650	3 700	49 700	99 000	562 050
	Dr	68 100	98 850	51 650	116 100	77 000	57 950	10 250	113 400		780 380

Eskilstuna

1960	Ka	50 000	220 000	225 100	75 000	350 650	145 500	4 550	1 500	701 700	3 244 944
	Dr	194 100	348 519		496 115	742 850		193 842	70 000		708 025
1961	Ka	55 000	165 000	212 700	364 050	119 600	185 000	4 375	70 000	689 390	3 911 321
	Dr	182 100	485 210		664 528	900 150		222 245	80 000		4 513 232
1962	Ka	31 300	238 000	268 800	254 950	145 700	165 000	19 440	80 000	1 378 490	5 150 656
	Dr	198 100	551 294		737 395	950 150		278 554	15 000		5 987 089
1963	Ka	57 650	271 000	318 300	895 790	140 550	48 000	13 500	90 000	1 326 600	
	Dr	228 200	730 012		829 514	1 077 200		528 933	356 882		
1964	Ka	132 900	298 500	334 000	783 850	80 000	284 000	16 350	15 000		
	Dr	242 200	975 588		841 902	1 156 828		417 006			

Oxelösund

1960	Ka	48 500	3 800	6 000	41 250	41 250	12 000	1 250	26 700	86 300	316 350
	Dr	20 700	79 700		80 700	40 800					86 300
1961	Ka	48 500	3 800	6 000	41 250	41 250	12 000	1 250	26 700	86 300	316 350
	Dr	20 700	79 700		80 700	40 800					131 100
1962	Ka	41 600	2 600	5 500	57 500	56 000	27 500	81 800	42 400	341 500	459 552
	Dr	41 600	92 200		42 836	39 200					537 800
1963	Ka	102 200	96 400	23 500	231 000	110 500	33 500	85 000	62 300	309 500	740 550
	Dr	51 000	25 000		45 500	38 400					
1964	Ka	62 700	163 750	25 000	60 000	224 500	52 600	28 500	63 600		
	Dr	62 700	163 750		174 000	39 900					

Norrköping

År	Kultur		Bibliotek	Idrott		Bad	Ungdom o. fritid		Annan komm. verk.	Kapital		Drift
	Fören. verk.	Komm. verk.		Fören. verk.	Komm. verk.		Fören. verk.	Komm. verk.		Summa	Summa	
1960	Ka	21 150				43 000					284 150	
	Dr	428 844	789 450	13 000	20 000	743 000	200 000	200 000				
1961	Ka	12 000	10 000		544 100	109 000	43 780	199 000			131 000	3 269 895
	Dr	494 744	926 500	13 000	629 500	933 011	48 892	252 000			138 000	3 868 783
1962	Ka	12 000	7 000			59 000		60 000				
	Dr	604 799	965 624	13 000	806 523	975 590	40 000	298 400			289 000	4 374 240
1963	Ka	12 000			190 000	87 000						
	Dr	720 218	1 124 170	21 000	787 500	1 399 000	40 000	351 800			1 474 000	5 219 459
1964	Ka	17 000			23 000	1 385 000		49 000				
	Dr	980 473	1 285 600	20 000	1 019 500	1 071 500	59 294	613 000	643 250			6 723 027

Jönköping

År	Kultur		Bibliotek	Idrott		Bad	Ungdom o. fritid		Annan komm. verk.	Kapital		Drift
	Fören. verk.	Komm. verk.		Fören. verk.	Komm. verk.		Fören. verk.	Komm. verk.		Summa	Summa	
1960	Ka	11 000				4 500					70 800	
	Dr	243 500	7 500	30 000	323 000	419 900	86 000	79 900	326 300			2 065 600
1961	Ka	6 800	7 500		7 000	175 000		11 800	1 100		209 200	
	Dr	272 300	363 000	32 000	397 800	466 200	99 300	200 900	416 000			2 530 900
1962	Ka	21 000	7 500			500		11 500			130 000	
	Dr	313 100	379 750	46 000	514 600	447 700	104 900	206 200	381 000			2 803 550
1963	Ka	36 000	7 500		350 000	285 500		29 200	567 000		1 275 200	
	Dr	417 800	463 000	73 600	399 300	492 600	140 700	346 700	405 000			3 140 300
1964	Ka	41 000			1 156 000	180 500	4 000	39 800	8 200		1 429 500	
	Dr	575 300	539 700	139 400	582 900	505 300	203 500	427 900	456 000			3 849 000

Karlskrona

År	Kultur		Bibliotek	Idrott		Bad	Ungdom o. fritid		Annan komm. verk.	Kapital		Drift
	Fören. verk.	Komm. verk.		Fören. verk.	Komm. verk.		Fören. verk.	Komm. verk.		Summa	Summa	
1960	Ka	5 000				31 500					87 900	
	Dr	463 000	5 000	19 800	182 720	191 640	12 800	56 230				1 062 920
1961	Ka	8 000	8 000		12 400	9 500		4 000			33 900	
	Dr	57 270	556 210	16 830	389 830	195 510	13 900	79 480	20 520			1 404 930
1962	Ka	3 000	3 000		114 500	33 700					151 200	
	Dr	84 030	581 870	600	261 090	244 110	11 400	63 610				1 426 490
1963	Ka	1 000	1 000		116 850	82 400					200 250	
	Dr	126 330	626 690	26 670	395 090	260 560	34 800	92 300				1 741 790
1964	Ka	30 550	30 550		118 600	53 900		900			203 950	
	Dr	156 960	666 970	11 000	417 010	247 970	51 150	101 370	170 010			2 065 590

Karlskoga

1960	Ka	5 500	11 600	85 080	112 071	33 850	9 825	26 925	1 040 545
	Dr	187 380	257 339		75 000		364 825	84 100	
1961	Ka		4 100	77 649	270 244	24 200	410 417		1 268 982
	Dr	211 042	275 430	70 000	179 000		8 950	282 550	
1962	Ka	4 800	19 800	255 507	383 818	36 050	447 957		1 827 736
	Dr	386 306	318 098	97 000	101 000		8 500	225 500	
1963	Ka	14 400	4 600	285 828	405 938	42 950	488 687		2 002 968
	Dr	420 153	359 412	6 325 100	249 400		8 500	6 598 500	
1964	Ka	12 300	3 200	375 070	436 835	51 250	507 829		2 227 066
	Dr	468 102	387 980						

Olofström

1960	Ka	5 500	32 770	3 950	12 500	5 800		7 200	70 720
	Dr		3 000						
1961	Ka	7 100	37 600	3 400	16 000	500	5 000		93 600
	Dr		8 000		2 500				
1962	Ka	10 500	67 200	8 200	16 000	13 650		16 900	140 450
	Dr		5 000		3 000				
1963	Ka	13 270	78 200	9 800	100 000	12 050		14 900	254 620
	Dr		5 000		69 100			100 000	
1964	Ka	14 580	92 300	14 400	152 650	12 950		25 900	470 430
	Dr		9 000		148 650				

Halsingborg

1960	Ka	96 500	141 300	45 000	159 000	117 000		513 800	3 197 116
	Dr	830 670	497 880		813 080	407 200	112 300	130 000	
1961	Ka	36 500	166 550	50 000	16 500	69 000		288 550	3 350 000
	Dr	887 900	586 500		778 200	455 830	116 250	83 700	
1962	Ka	144 000	194 900	50 000	379 500	190 000	3 695	912 095	3 802 070
	Dr	459 630	605 030		864 850	432 740	166 250	173 170	
1963	Ka	45 200	190 800	118 825	32 500	111 500		388 500	4 209 885
	Dr	583 000	682 600		898 950	444 550	183 500	201 390	
1964	Ka	46 300	261 800	65 000	364 000	196 000		873 100	4 487 560
	Dr	730 250	780 090		772 700	427 770	195 500	287 500	

Kävlinge

År	Kultur		Bibliotek	Idrott		Bad	Ungdom o. fritid		Annan komm. verk.	Kapital		Drift
	Fören. verk.	Komm. verk.		Fören. verk.	Komm. verk.		Fören. verk.	Komm. verk.		Summa		
1960	Ka	2 280	4 000	6 900		24 950						
	Dr				7 000		100	9 150				54 380
1961	Ka	2 665	4 000	7 555		39 000						
	Dr				20 000		100	10 380				70 700
1962	Ka	2 800	4 000	7 900		26 380				20 000		
	Dr				10 000		1 100	10 700				63 050
1963	Ka	3 355	4 000	8 500		34 125				10 000		
	Dr				15 915		2 800	8 730				80 995
1964	Ka	6 170	6 000	10 900		35 605				10 000		
	Dr				18 400		3 700	11 600				106 650

Malmö

1960	Ka	43 643	346 250	28 820	1 603 089	1 259 278					389 893	6 906 659
	Dr	270 650	862 894		1 847 851	1 441 384	91 620	484 954			468 150	9 182 470
1961	Ka	98 700	369 450	35 981	36 000							
	Dr	288 150	2 543 602	46 981	1 697 071	1 457 268	109 920	620 595	140 433		509 100	8 198 897
1962	Ka	78 550	394 550		51 160			5 000				
	Dr	294 200	2 629 514	57 345	2 256 102	1 645 089	134 620	922 469			645 610	11 114 486
1963	Ka	92 800	496 650		682 300	962 000		79 500				
	Dr	400 370	2 746 330	282 400	2 176 200	1 534 050	339 750	1 138 500			2 775 100	13 389 800
1964	Ka	130 400	586 300									
	Dr	722 150	3 261 100									

Göteborg

1960	Ka	3 468 810	1 505 095	189 119	2 596 650	217 350					7 823 905	14 555 254
	Dr	713 850	4 331 220		2 374 522	1 351 866	149 500	1 642 585	303 175		4 445 250	16 975 830
1961	Ka	330 250	1 719 000	186 985	1 516 500	548 500	5 000	326 000				
	Dr	496 400	4 061 313		3 191 804	1 503 779	218 280	2 034 275	677 373		9 548 500	17 638 122
1962	Ka	703 400	1 465 000	217 485	6 941 000	279 000	5 000	148 300	6 800			
	Dr	743 100	3 339 550		3 524 180	1 554 555	287 950	2 290 797	621 669		6 778 025	20 021 360
1963	Ka	2 620 250	1 751 275	226 985	1 764 000	352 000	9 000	274 000	7 500			
	Dr	774 700	3 877 803		3 924 173	1 665 871	375 705	2 670 261	877 206		9 267 158	24 494 806
1964	Ka	304 100	5 009 258	242 985	1 986 400	923 600	20 000	85 300	938 500			
	Dr	1 057 031	4 307 836		3 229 900	3 054 963	398 814	3 081 565	2 244 281			

Uddevalla

1960	Ka	103 544	138 140	10 000	62 200	5 000	3 000	2 000	82 200	1 236 893
	Dr			3 300	267 733	164 183	93 986	72 792		
1961	Ka	119 576	82 500	2 000	54 700	180 000	78 500	1 600	316 800	1 373 337
	Dr			481 113	300 900	166 832	121 850	88 766		
1962	Ka	119 826	80 600	2 000	59 550	41 500	8 050		111 100	1 550 007
	Dr			494 558	354 255	242 997	54 200	112 525		
1963	Ka	153 400	98 000	6 100	436 082	254 154	18 900	160 350	86 900	1 850 979
	Dr			527 904	77 000	35 000	17 000			
1964	Ka	205 600	97 700	556 500	556 600	298 900	200 600	180 900	129 000	2 183 600
	Dr									

Borås

1960	Ka	132 217	500	74 100	471 000	543 300	64 200		74 600	2 340 034
	Dr		339 853	733 985	66 300					
1961	Ka	179 208	337 493	834 674	540 756	648 100	65 000		83 730	2 708 535
	Dr		17 500	99 200						
1962	Ka	239 242	334 260	915 500	698 900	699 325	84 400		116 700	3 067 727
	Dr		9 685	36 000	219 100	21 000				
1963	Ka	282 500	468 120	1 064 210	745 735	790 975	101 500		285 785	3 562 440
	Dr			11 200	396 100	25 000	4 000			
1964	Ka	335 600	585 690	1 200 490	789 720	718 360	48 200		436 300	3 999 460
	Dr									

Skövde

1960	Ka	57 292		35 500	52 500	28 200		6 000	122 200	670 764
	Dr	4 500		105 980	124 850	168 320	7 700	206 622		
1961	Ka	58 344		40 500	42 860	51 000		1 000	139 860	702 968
	Dr			128 120	122 670	158 490	7 750	227 594		
1962	Ka	78 280		51 200	334 070	56 000		*8 500	*449 770	786 130
	Dr			154 600	137 920	168 480	9 700	237 150		
1963	Ka	109 540		55 600	53 500	47 500		9 000	165 600	1 003 250
	Dr			191 150	155 340	211 550	37 400	298 270		
1964	Ka	136 220		190 000	228 350	336 400		66 000	820 750	1 329 190
	Dr			296 940	188 600	249 460	34 900	423 070		

* + 4 239 300 för teaterbyggn.

Hagfors

År	Kultur			Bibliotek	Idrott		Bad	Ungdom o. fritid		Annan komm. verk.	Kapital		Drift
	Fören. verk.	Komm. verk.			Fören. verk.	Komm. verk.		Fören. verk.	Komm. verk.		Summa	Summa	
1960	Ka			7 400									
	Dr	19 100	7 585	58 854	8 000	11 600	12 250			14 000	7 400	131 389	
1961	Ka												
	Dr	14 200	25 650	66 291	13 000	35 600	15 508	3 400		16 000		189 649	
1962	Ka												
	Dr	16 300	12 000	77 245	31 000	17 300	23 750	7 800	700	19 000		205 095	
1963	Ka												
	Dr	12 000	33 820	84 445	37 500	13 850	20 208	6 100		19 000		226 923	
1964	Ka												
	Dr	38 900	55 432	98 930	57 500	23 800	23 787	18 830		19 000		336 179	

Örebro

1960	Ka												
	Dr	253 550	120 000	75 000	89 300	143 000	43 000	114 700	13 000	537 700	394 100	3 588 020	
1961	Ka												
	Dr	262 000	652 120	749 600	126 000	276 000	430 750	4 083 000	484 300	603 100	4 632 000	3 771 250	
1962	Ka												
	Dr	306 600	586 900	895 550	98 100	314 000	430 400	2 330 000	459 400	712 200	1 062 700	4 282 000	
1963	Ka												
	Dr	370 000	170 000	14 000	200 800	574 200	233 000	156 000	71 500	841 100	703 400	5 642 300	
1964	Ka												
	Dr	426 000	645 800	963 050	12 600	324 800	443 600	296 000	53 800	922 900	1 379 600	6 627 550	
			50 000	12 600	157 800	291 000	805 000	1 066 900	690 100				
			842 800	1 174 600	152 000	594 000	75 700						
			915 500	1 227 500	140 000	774 000	976 500	305 250	939 900				

Västerås

1960	Ka												
	Dr	547 500	120 000	16 000	38 600	5 525 000	439 500	96 400	75 000	5 654 600	4 013 150		
1961	Ka												
	Dr	1 596 700	652 120	1 111 000	747 300	4 395 000	558 000	127 400	1 071 450	806 000	5 955 300		
1962	Ka												
	Dr	877 300	586 900	1 168 500	2 014 900	568 300	525 000	156 900	479 500	1 520 000	5 570 500		
1963	Ka												
	Dr	891 700	170 000	1 313 800	965 000	889 300	889 300	314 200	1 513 600	2 636 000	7 233 600		
1964	Ka												
	Dr	1 100 600	645 800	1 667 900	1 051 400	1 210 700	620 000	285 200	2 097 700	5 333 500	8 379 700		
			842 800	1 174 600	3 458 000	1 134 100	1 244 500		1 255 500				
			915 500	1 227 500	1 134 100	1 244 500			3 030 800				

Haparanda

År	Kultur		Bibliotek	Idrott		Bad	Ungdom o. fritid		Annan komm. verk.	Kapital		Drift
	Fören. verk.	Komm. verk.		Fören. verk.	Komm. verk.		Fören. verk.	Komm. verk.		Summa	Summa	
1960												
	Ka		8 885		158 500						167 385	
	Dr	2 500	9 573	250	17 310	5 000			7 340		50 000	41 973
1961												
	Ka				50 000							
	Dr	2 950		250	24 910	5 700		2 000			146 100	68 150
1962												
	Ka		31 940		135 000							
	Dr	3 800	11 100	350	36 310	5 400			1 000		487 700	64 765
1963												
	Ka		17 340		100 000	375 000						
	Dr	3 300	12 700	850	38 560	7 500			1 000			
1964												
	Ka		18 540		67 000	3 000 000						
	Dr	2 750	14 500	2 700	63 070	9 500			1 000		3 081 500	102 363

		A-län	B-län	C-län	D-län	E-län	F-län	G-län	H-län	I-län	K-län	L-län
Evangeliska foster- landsstiftelsens ungdomsförbund	1	707	236	658	236	944	526	571	1 367	640	977	3 428
	2	262	88	205	85	323	177	190	470	215	375	1 110
	3	19	12	41	11	54	32	30	72	37	41	141
	4	—	—	18	5	15	10	11	19	14	11	26
	5	75	47	62	28	97	62	53	151	56	89	358
Fria kristliga gym- nasiströrelsen	1	100	30	45	52	93	88	76	42	9	—	63
	2	100	30	45	52	93	88	76	42	9	—	63
	3	8	2	3	3	5	5	4	3	1	—	4
	4	1	2	3	3	5	5	4	3	1	—	4
	5	25	6	8	9	16	17	13	9	2	—	11
Sveriges fria kristliga studentförening	1	390	25	335	20	30	30	15	15	5	10	20
	2	240	—	260	—	—	—	—	—	—	—	—
	3	3	—	2	—	1	2	—	—	—	—	—
	4	1	—	1	—	1	1	—	—	—	—	—
	5	25	—	26	—	2	2	—	—	—	—	—
Svenska frälsnings- arméns ungdom	1	48	31	60	—	33	132	—	—	—	—	—
	2	30	15	35	—	24	82	—	—	—	—	—
	3	2	1	1	—	2	3	—	—	—	—	—
	4	1	1	1	—	2	2	—	—	—	—	—
	5	6	2	4	—	5	18	—	—	—	—	—
Frälsningsarméns scoutförbund	1	824	285	287	215	498	765	119	243	190	92	63
	2	410	115	146	125	284	436	12	106	15	38	24
	3	17	8	5	5	14	15	2	9	2	4	4
	4	17	8	5	5	14	15	2	9	2	4	4
	5	145	28	28	31	69	126	18	33	10	9	8
Frälsningsarméns ungdom	1	1 464	1 216	566	594	1 588	2 713	119	1 009	190	432	658
	2	210	91	60	66	180	297	12	99	15	56	65
	3	10	10	4	5	13	12	2	8	2	4	8
	4	11	11	4	5	14	12	2	8	2	4	8
	5	186	73	54	58	145	299	18	101	10	40	56
Förbundet Vi Unga	1	959	2 741	310	373	463	622	329	280	359	88	670
	2	959	2 741	310	373	463	622	329	280	359	88	670
	3	81	34	17	16	16	21	22	39	10	4	29
	4	1	21	10	14	18	22	15	20	10	4	22
	5	55	90	44	56	62	86	53	52	55	18	80
Godtemplarorden	1	2 978	1 464	2 911	5 486	5 709	3 281	3 879	2 587	1 216	1 611	3 322
	2	1 220	620	1 136	2 387	2 354	1 296	1 611	1 113	484	670	1 280
	3	38	56	57	87	124	57	86	36	30	41	58
	4	1	23	16	26	39	33	32	27	13	20	37
	5	125	84	198	288	225	189	282	182	97	141	225
Sveriges godtempla- res ungdomsför- bund	1	438	258	178	924	533	787	873	188	25	415	368
	2	316	181	138	763	388	621	718	125	19	348	225
	3	9	12	8	10	10	18	16	8	1	12	5
	4	1	10	6	7	9	15	13	7	1	11	4
	5	115	110	53	125	131	133	126	51	6	85	43
IOGT:s scoutförbund	1	534	654	247	444	659	375	376	154	196	—	232
	2	401	491	186	333	495	282	283	116	147	—	174
	3	7	15	8	5	13	4	10	3	8	—	6
	4	1	12	6	3	9	4	7	3	5	—	5
	5	62	89	31	34	86	32	56	17	25	—	23

M-län	N-län	O-län	P-län	R-län	S-län	T-län	U-län	V-län	X-län	Y-län	Z-län	AC-län	BD-län
3 379	—	581	1 684	540	1 671	702	91	845	2 701	5 215	3 252	12 012	7 229
1 105	—	184	541	168	508	230	21	258	725	1 620	1 089	3 758	2 402
134	—	23	92	28	101	39	8	50	99	218	168	452	261
25	—	5	21	10	27	14	2	13	21	28	26	27	26
298	—	55	181	49	143	65	17	93	268	620	318	1 315	830
60	13	152	63	76	41	54	17	66	64	66	—	56	18
60	13	152	63	76	41	54	17	66	64	66	—	56	18
4	1	1	4	3	3	3	2	6	4	5	—	3	2
4	1	1	4	3	3	3	2	6	4	5	—	3	2
9	2	6	11	9	8	9	4	15	9	11	—	8	3
185	15	270	15	20	20	30	15	15	20	10	5	20	15
125	—	180	—	—	—	—	—	—	—	—	—	10	—
2	—	2	—	1	—	1	—	1	—	—	—	1	—
1	—	1	—	1	—	1	—	1	—	—	—	1	—
18	—	15	—	2	—	2	—	2	—	—	—	2	—
20	—	37	25	—	—	45	40	62	43	55	—	—	—
14	—	22	16	—	—	30	29	42	19	28	—	—	—
1	—	1	1	—	—	1	1	3	2	4	—	—	—
1	—	1	1	—	—	1	1	2	2	4	—	—	—
2	—	3	5	—	—	4	5	6	3	5	—	—	—
513	33	374	138	284	233	510	387	396	521	245	24	106	228
193	12	183	46	136	88	261	134	146	189	122	—	31	83
20	1	15	6	9	6	16	10	18	14	7	1	4	7
20	1	15	6	9	6	16	10	18	14	7	1	4	7
63	8	45	20	33	31	71	37	44	48	29	2	14	16
1 944	336	2 054	778	898	1 352	1 273	1 100	2 285	1 332	1 288	529	1 735	1 138
203	55	224	104	90	170	173	98	235	97	196	84	178	89
13	3	13	8	9	12	11	9	21	12	14	7	14	8
13	3	13	10	9	12	11	9	21	12	14	9	14	8
147	24	183	74	86	87	141	87	118	91	70	29	60	37
1 307	1 380	1 012	991	783	628	310	845	949	225	267	123	672	1 338
—	1 380	1 012	991	783	628	310	845	949	225	267	123	672	1 338
81	28	30	42	21	28	18	23	26	22	12	5	22	42
30	11	14	23	11	16	10	12	16	10	10	4	10	11
106	130	67	172	110	78	49	98	114	33	45	21	97	204
4 058	3 544	3 624	4 801	5 766	6 794	3 339	5 710	8 465	9 036	11 988	8 509	6 408	8 957
1 537	1 501	1 608	2 390	2 943	2 810	1 370	2 482	3 704	3 834	4 959	3 522	2 672	4 799
77	53	56	69	125	137	63	111	160	161	196	169	138	173
33	25	18	38	43	35	24	23	36	29	37	32	23	22
270	177	227	228	405	453	213	360	885	544	837	561	414	552
685	163	383	477	644	557	661	1 091	440	481	615	342	1 030	414
573	128	268	315	545	400	505	846	351	351	520	318	897	299
20	3	12	12	13	22	13	21	14	14	19	9	22	10
14	3	6	12	12	16	11	12	10	10	15	5	15	9
128	10	94	76	83	90	77	105	63	70	110	51	115	56
1 056	140	297	611	436	575	501	346	321	505	144	294	448	85
793	105	223	459	327	432	376	260	241	380	108	221	336	64
17	6	6	11	12	7	9	7	7	12	4	6	14	3
11	5	4	8	10	6	9	7	7	9	4	5	10	3
100	19	28	52	48	44	47	45	32	62	20	33	36	10

		A-län	B-län	C-län	D-län	E-län	F-län	G-län	H-län	I-län	K-län	L-län
Hantverkarnas ungdomsrörelse	1	—	—	56	79	258	48	—	—	—	10	—
	2	—	—	18	26	82	16	—	—	—	3	—
	3	—	—	1	2	5	3	—	—	—	1	—
	4	—	—	—	—	—	—	—	—	—	—	—
	5	—	—	—	—	—	—	—	—	—	—	—
Riksförbundet Sveriges 4 H	1	—	1 145	2 120	1 073	2 896	3 014	1 573	2 257	460	557	4 688
	2	—	1 031	1 908	966	2 606	2 713	1 416	2 031	414	501	4 219
	3	—	50	66	29	92	53	60	69	29	27	133
	4	—	—	—	—	—	—	—	—	—	—	—
	5	—	90	119	52	166	95	108	124	52	49	239
Ridfrämjandet	1	2 454	1 750	354	197	656	1 051	183	267	117	392	172
	2	1 236	1 188	191	115	496	661	113	119	11	275	64
	3	7	5	2	3	3	7	2	2	1	3	1
	4	1	5	2	3	3	7	2	2	1	3	1
	5	6	4	1	2	2	4	1	3	1	2	2
Sveriges fältbiologiska ungdomsförening	1	629	448	57	82	243	84	27	35	23	14	59
	2	—	403	51	74	187	76	24	31	21	13	53
	3	3	4	2	3	6	6	1	1	1	—	5
	4	—	4	2	3	6	6	1	1	1	—	5
	5	25	15	6	9	21	18	4	4	4	—	16
KFUK:s riksförbund	1	5 543	291	—	244	1 091	167	268	17	—	466	135
	2	4 239	68	—	105	453	68	112	15	—	308	42
	3	6	2	—	3	4	3	2	1	—	1	1
	4	1	2	—	3	4	3	2	1	—	1	1
	5	77	17	—	14	31	14	12	2	—	19	4
KFUM:s riksförbund	1	6 183	1 180	833	1 099	1 791	4 053	321	615	25	577	1 936
	2	3 376	784	618	685	1 020	3 161	205	483	23	388	1 375
	3	22	14	1	11	7	11	3	3	1	5	6
	4	1	11	1	9	5	9	3	3	1	5	6
	5	520	105	69	150	210	248	28	61	2	55	115
KFUK:s och KFUM:s scoutförbund	1	3 120	881	551	694	1 101	924	289	101	25	355	744
	2	199	587	310	479	753	599	213	70	25	228	603
	3	33	18	11	12	17	15	7	2	1	5	16
	4	1	16	1	10	7	9	5	2	1	4	11
	5	402	113	62	87	121	109	30	12	2	38	82
Metodistkyrkans ungdomsförbund	1	550	140	43	136	357	407	19	485	150	55	—
	2	347	80	30	71	202	240	8	255	124	51	—
	3	28	10	3	4	22	22	3	31	10	4	—
	4	1	3	1	1	7	6	2	9	6	2	—
	5	51	18	4	11	36	39	3	54	13	6	—
Motorförarnas helnykterhetsförbund	1	1 890	1 679	758	1 160	1 927	1 423	787	1 037	163	500	974
	2	1 890	1 679	758	1 160	1 927	1 423	787	1 037	163	500	974
	3	1	30	11	18	30	22	23	27	3	9	19
	4	1	38	23	29	36	38	31	41	12	21	45
	5	20	55	19	34	50	34	36	28	9	17	25
NTO:s juniorförbund	1	344	55	63	104	171	184	277	265	—	31	—
	2	172	20	49	52	53	86	108	137	—	3	—
	3	8	1	2	5	7	10	9	13	—	2	—
	4	1	1	2	5	7	9	9	13	—	2	—
	5	12	2	5	8	12	15	16	17	—	3	—
NTO:s scoutförbund	1	742	—	44	201	10	160	10	620	25	154	529

M-län	N-län	O-län	P-län	R-län	S-län	T-län	U-län	V-län	X-län	Y-län	Z-län	AC-län	BD-län
55	—	144	72	—	97	145	—	—	140	11	57	34	20
17	—	47	24	—	32	46	—	—	44	4	19	11	6
1	—	4	2	—	4	5	—	—	6	1	1	2	1
—	—	—	—	—	—	—	—	—	—	—	—	—	—
—	—	—	—	—	—	—	—	—	—	—	—	—	—
4 645	2 429	1 439	3 032	3 889	2 060	697	—	1 946	226	3 731	476	3 449	8 123
4 181	2 186	1 295	2 729	3 500	1 854	627	—	1 751	203	3 358	428	3 104	7 311
65	105	72	161	178	120	35	—	79	14	72	30	139	314
—	—	—	—	—	—	—	—	—	—	—	—	—	—
117	189	130	290	320	216	63	—	142	25	130	54	250	565
—	—	—	—	—	—	—	—	—	—	—	—	—	—
2 401	556	1 238	218	578	1 110	453	469	289	344	512	357	338	28
1 593	426	753	157	407	755	325	295	165	196	336	292	295	—
6	3	4	1	6	5	1	3	2	3	3	1	2	1
5	3	3	1	6	5	1	3	2	2	1	1	1	1
5	2	2	1	3	4	2	3	1	2	2	1	2	—
—	—	—	—	—	—	—	—	—	—	—	—	—	—
296	54	303	162	22	65	53	65	115	123	67	32	63	38
158	50	224	146	20	64	48	58	105	110	—	—	57	34
1	2	3	7	1	4	1	5	5	3	1	—	2	1
1	2	3	7	1	4	1	5	5	3	1	—	2	1
3	6	12	21	3	12	4	15	15	12	3	—	7	1
—	—	—	—	—	—	—	—	—	—	—	—	—	—
1 371	—	5 320	699	79	822	194	244	573	110	970	174	145	170
657	—	2 754	393	18	234	65	112	391	39	678	52	53	30
5	—	3	3	1	4	1	1	3	1	5	1	2	2
5	—	3	3	1	4	1	1	3	1	5	1	2	2
91	—	114	27	5	30	8	8	17	5	43	6	12	9
—	—	—	—	—	—	—	—	—	—	—	—	—	—
3 851	81	3 223	1 972	95	2 133	1 907	2 206	940	804	5 986	374	1 796	530
3 002	58	2 307	1 482	45	1 402	1 453	1 990	552	550	5 106	240	1 504	273
19	1	13	13	2	12	11	8	8	11	12	4	9	6
17	1	7	10	2	11	7	6	8	11	11	4	9	6
392	6	234	154	10	140	120	179	75	72	90	21	53	38
—	—	—	—	—	—	—	—	—	—	—	—	—	—
2 759	—	1 857	1 112	96	921	507	552	440	403	1 127	319	680	626
1 870	—	502	788	63	520	392	450	299	362	745	223	455	384
36	—	6	21	4	16	11	8	9	14	16	7	9	9
14	—	6	16	3	13	7	4	8	11	8	7	9	8
269	—	78	132	6	73	55	49	50	45	131	35	70	56
—	—	—	—	—	—	—	—	—	—	—	—	—	—
314	79	535	316	33	178	309	248	69	129	41	5	—	111
194	69	342	220	33	101	197	140	51	98	31	—	—	79
18	6	28	17	1	14	23	20	7	9	5	1	—	10
5	3	2	6	1	5	8	8	4	4	4	1	—	4
30	8	54	30	2	19	29	25	7	12	5	1	—	11
—	—	—	—	—	—	—	—	—	—	—	—	—	—
1 802	607	2 207	1 768	1 229	1 960	1 200	1 264	1 226	1 330	1 274	671	1 572	1 388
1 802	607	2 207	1 768	1 229	1 960	1 200	1 264	1 226	1 330	1 274	671	1 572	1 388
21	10	14	37	27	35	20	21	26	30	25	27	29	29
56	34	39	53	46	38	17	20	40	35	36	32	26	21
53	22	41	59	51	65	34	31	32	40	34	35	34	44
—	—	—	—	—	—	—	—	—	—	—	—	—	—
—	101	410	257	79	380	107	131	663	1 012	287	92	—	21
—	68	218	129	41	212	42	61	338	591	142	22	—	4
—	4	14	4	2	11	4	4	21	33	4	4	—	2
—	4	1	4	2	11	4	4	21	33	4	4	—	2
—	6	19	12	5	17	6	6	48	41	8	6	—	4
—	—	—	—	—	—	—	—	—	—	—	—	—	—
22	246	703	161	20	160	312	127	—	359	148	—	—	—

		A-län	B-län	C-län	D-län	E-län	F-län	G-län	H-län	I-län	K-län	L-län
	2	486	—	44	173	10	120	10	437	19	129	430
	3	9	—	2	7	1	3	1	15	1	8	14
	4	—	—	1	4	1	2	1	12	1	6	7
	5	55	—	3	20	1	12	1	59	1	18	77
NTO:s ungdoms- förbund	1	336	358	235	364	314	821	675	538	19	197	339
	2	273	218	171	205	260	605	442	417	12	149	161
	3	11	22	10	21	13	24	24	25	1	12	21
	4	—	—	9	16	11	22	21	19	1	11	18
	5	40	80	40	80	48	96	96	100	4	48	84
Nykterhetsorganisa- tionen Verdandi	1	540	75	65	432	675	644	533	472	151	346	427
	2	240	56	25	247	333	221	206	214	75	113	205
	3	10	4	1	4	8	10	8	12	2	9	3
	4	1	4	1	3	8	10	8	12	2	9	3
	5	55	15	5	23	26	19	24	20	7	14	6
Riksförbundet Kyrk- lig Ungdom	1	—	—	—	—	—	—	—	—	—	—	—
	2	13 800	8 350	4 800	3 400	14 500	11 000	6 100	5 600	1 700	4 500	7 800
	3	30	80	79	57	141	121	71	66	30	30	95
	4	—	—	—	—	—	—	—	—	—	—	—
	5	328	247	52	83	335	225	78	113	17	38	131
Riksförbundet Sveri- ges lottakärer	1	5 737	4 105	2 064	4 138	5 134	3 325	1 514	3 381	1 428	2 213	3 658
	2	978	574	397	609	1 039	582	238	661	341	616	705
	3	9	47	65	67	80	52	40	76	47	27	59
	4	—	—	—	—	—	—	—	—	—	—	—
	5	27	46	18	52	34	18	10	34	5	21	40
Riksförbundet Sveri- ges ungdoms- och hemgårdar	1	—	—	—	—	—	—	—	—	—	—	—
	2	—	—	—	—	—	—	—	—	—	—	—
	3	—	—	—	—	—	—	—	—	—	—	—
	4	—	—	—	—	—	—	—	—	—	—	—
	5	—	—	—	—	—	—	—	—	—	—	—
Skid- och friluft- främjandet	1	8 424	1 000	900	500	710	550	370	348	30	523	640
	2	2 100	400	250	150	250	160	100	100	10	90	250
	3	12	5	7	5	7	10	2	2	—	4	5
	4	1	5	7	5	7	10	2	2	—	4	5
	5	45	15	20	15	25	15	10	10	—	5	20
Svenska alliansmis- sionens ungdoms- förbund	1	—	—	—	—	183	7 644	140	182	—	—	—
	2	—	—	—	—	104	4 190	82	103	—	—	—
	3	—	—	—	—	8	268	9	8	—	—	—
	4	—	—	—	—	3	53	4	4	—	—	—
	5	—	—	—	—	40	1 689	41	40	—	—	—
Svenska baptisternas ungdomsförbund	1	1 799	843	655	1 145	1 837	576	201	339	431	84	584
	2	1 208	544	454	748	1 184	403	135	238	321	54	422
	3	82	43	33	57	76	36	11	20	31	10	30
	4	—	23	9	17	25	10	7	11	10	10	16
	5	185	118	84	152	295	70	24	52	51	17	59
Svenska frisksport- förbundet	1	496	193	182	187	485	730	129	294	2	91	130
	2	217	40	94	92	307	322	68	163	—	28	56
	3	6	2	3	4	5	14	3	7	—	1	2
	4	1	2	3	4	5	14	3	7	—	1	2
	5	38	2	13	11	26	50	6	17	—	2	13
Svenska missions- förbundets ungdom	1	3 151	1 399	3 104	1 640	3 853	6 717	1 496	1 905	352	692	1 138
	2	2 074	555	1 778	774	2 308	4 174	750	600	241	400	496

M-län	N-län	O-län	P-län	R-län	S-län	T-län	U-län	V-län	X-län	Y-län	Z-län	AC-län	BD-län
22	159	469	140	11	127	213	96	—	310	148	—	—	—
1	6	20	6	2	5	9	7	—	12	6	—	—	—
1	2	6	3	2	3	5	4	—	5	3	—	—	—
1	24	57	14	3	25	33	16	—	34	15	—	—	—
315	402	1 019	1 367	450	980	792	269	1 595	1 583	1 346	158	443	176
48	342	767	934	336	739	528	165	1 153	1 246	1 152	121	371	164
19	16	34	43	14	29	25	15	46	48	41	6	13	6
15	13	12	40	12	23	16	14	30	29	25	4	9	3
76	64	136	182	56	116	100	60	184	192	174	24	52	24
1 140	515	1 163	317	387	739	586	225	993	510	641	38	416	749
500	326	300	96	141	336	385	113	415	252	178	11	84	212
6	6	15	4	5	14	9	4	14	10	5	—	4	8
6	6	10	4	5	14	8	4	14	9	5	—	4	8
18	17	26	4	5	24	18	6	29	15	9	—	7	10
—	—	—	—	—	—	—	—	—	—	—	—	—	—
2 800	3 400	8 100	12 000	8 100	7 600	3 600	4 500	5 400	7 400	6 600	3 600	9 500	4 200
181	63	67	152	140	74	52	41	55	55	61	47	31	24
—	—	—	—	—	—	—	—	—	—	—	—	—	—
339	13	107	223	200	125	87	41	115	239	130	124	202	143
8 672	2 588	5 128	4 769	3 357	3 895	3 362	2 776	3 645	3 946	4 149	3 430	2 154	3 789
1 404	302	1 510	684	455	404	543	380	489	683	791	550	444	938
76	37	27	66	57	55	49	46	66	50	61	61	47	91
—	—	—	—	—	—	—	—	—	—	—	—	—	—
106	16	53	31	11	14	23	19	22	15	24	24	22	40
—	—	—	—	—	—	—	—	—	—	—	—	—	—
1 203	469	1 953	776	1 178	1 662	516	700	1 421	2 558	2 481	555	2 562	2 462
650	120	600	200	400	400	100	200	400	620	400	100	500	500
7	4	4	8	6	28	4	9	14	25	23	16	38	14
7	4	4	8	6	28	4	9	14	25	23	16	36	14
50	10	30	15	25	20	10	15	15	25	20	10	40	30
—	—	—	—	—	—	—	—	—	—	—	—	—	—
21	—	97	276	365	—	—	—	—	—	—	—	165	—
21	—	69	170	248	—	—	—	—	—	—	—	165	—
1	—	3	12	23	—	—	—	—	—	—	—	5	—
1	—	1	4	13	—	—	—	—	—	—	—	2	—
2	—	14	45	93	—	—	—	—	—	—	—	10	—
—	—	—	—	—	—	—	—	—	—	—	—	—	—
270	229	610	622	182	791	1 392	637	1 161	1 453	1 511	373	314	316
163	157	412	409	128	529	1 029	436	819	1 026	1 163	249	226	216
15	13	27	27	11	38	62	36	79	78	89	25	20	19
7	7	8	10	9	35	23	18	15	28	25	16	12	7
34	16	80	65	28	63	213	135	113	211	149	35	16	22
—	—	—	—	—	—	—	—	—	—	—	—	—	—
309	36	691	159	525	270	485	85	122	499	170	47	59	27
130	7	409	62	298	144	221	34	77	232	48	7	18	5
6	1	9	6	2	4	5	2	2	6	4	1	2	—
5	1	6	6	2	4	5	2	2	5	4	1	2	—
17	1	38	9	27	14	31	5	7	25	13	1	3	—
—	—	—	—	—	—	—	—	—	—	—	—	—	—
1 529	406	6 025	4 571	4 307	7 715	2 383	2 383	2 516	3 197	652	651	1 340	1 182
1'146	200	3 320	2 520	2 905	4 145	1 427	1 427	1 295	1 862	474	474	853	702

		A-län	B-län	C-län	D-län	E-län	F-län	G-län	H-län	I-län	K-län	L-län
	3	14	32	59	31	72	88	36	45	27	19	23
	4	—	—	—	—	—	—	—	—	—	—	—
	5	375	222	492	217	678	1 190	334	222	112	45	188
Svenska motorklubben	1	200	—	320	340	230	290	—	—	—	80	260
	2	—	—	—	—	—	—	—	—	—	—	—
	3	1	—	1	4	4	3	—	—	—	2	3
	4	1	—	1	4	4	3	—	—	—	2	3
	5	1	—	1	2	3	2	—	—	—	—	1
Sveriges blåbandsungdom	1	207	255	345	290	270	300	20	45	105	120	20
	2	190	165	290	215	224	250	20	40	90	100	18
	3	6	33	32	17	42	16	4	3	10	9	3
	4	—	16	17	14	17	15	4	3	7	9	3
	5	29	46	48	39	55	25	5	5	20	19	6
Svenska scoutförbundet	1	10 296	8 424	1 446	2 512	5 657	3 208	1 481	2 567	482	1 261	3 267
	2	6 178	5 054	868	1 507	3 394	1 925	889	1 540	289	757	1 960
	3	69	74	18	35	68	32	30	56	7	26	44
	4	—	37	10	22	30	25	21	31	5	15	32
	5	1 936	1 530	239	397	796	551	212	457	69	238	618
Sveriges riksidrottsförbund	1	156 663	84 230	28 750	49 500	68 500	54 181	27 513	41 103	11 516	26 892	46 800
	2	87 000	46 327	15 813	27 600	35 100	29 459	12 167	20 807	7 213	16 303	32 900
	3	609	494	249	380	511	412	234	388	122	181	463
	4	—	—	—	—	—	—	—	—	—	—	—
	5	13 000	8 200	2 600	4 800	6 500	5 200	2 500	4 000	1 000	2 500	4 500
Sveriges schackförbund	1	2 000	150	344	700	830	800	690	450	190	425	710
	2	1 000	80	120	400	475	400	390	200	110	280	320
	3	45	5	20	17	22	35	33	18	8	11	35
	4	8	5	13	15	17	28	24	15	7	7	30
	5	40	8	21	30	26	60	45	30	8	12	50
Sveriges studerande ungdoms helynkerhetsförbund	1	549	67	389	218	37	233	59	75	—	151	149
	2	549	67	389	218	37	233	59	75	—	151	149
	3	14	5	7	11	4	9	4	5	—	4	4
	4	1	5	5	9	4	8	4	5	—	4	4
	5	—	—	—	—	—	—	—	—	—	—	—
Unga örnars riksförbund	1	4 573	1 807	299	1 542	888	878	266	866	77	576	467
	2	2 669	956	159	837	456	509	170	513	54	350	320
	3	73	27	6	21	20	14	5	13	2	7	6
	4	1	22	2	12	11	11	—	12	2	—	5
	5	404	238	36	156	104	114	34	99	8	71	42
Ungdomens fredsförbund	1	—	—	—	—	—	—	—	—	—	—	—
	2	—	—	—	—	—	—	—	—	—	—	—
	3	—	—	—	—	—	—	—	—	—	—	—
	4	—	—	—	—	—	—	—	—	—	—	—
	5	—	—	—	—	—	—	—	—	—	—	—
Ungdomens röda kors	1	3 151	930	241	901	809	631	1 865	2 037	346	862	975
	2	2 074	101	135	474	466	545	1 264	1 495	126	592	455
	3	14	18	7	40	23	8	47	36	13	18	34
	4	—	12	5	20	17	7	26	23	9	12	28
	5	375	19	11	46	34	12	56	46	18	27	48
Örebro missionens ungdom	1	350	10	275	520	1 700	1 100	625	470	10	165	540
	2	300	—	250	400	1 550	1 000	500	450	—	150	510
	3	10	—	12	18	57	32	14	18	—	6	15

M-län	N-län	O-län	P-län	R-län	S-län	T-län	U-län	V-län	X-län	Y-län	Z-län	AC-län	BD-län
27	7	67	60	96	115	47	46	46	40	22	21	35	18
262	39	926	697	745	1 087	401	401	420	528	124	124	219	173
590	—	330	280	—	110	435	592	550	530	60	—	—	100
4	—	3	2	—	1	1	5	2	3	1	—	—	2
4	—	3	2	—	1	1	5	2	3	1	—	—	2
3	—	2	2	—	—	1	4	1	2	1	—	—	2
140	—	200	510	482	370	601	355	195	150	116	5	615	116
130	—	165	475	450	310	555	295	119	136	102	5	550	98
4	—	8	32	29	25	40	15	24	19	18	1	69	15
2	—	5	25	21	19	18	11	15	14	17	1	18	7
17	—	35	51	58	32	56	45	39	27	36	1	75	19
11 353	1 358	8 919	4 513	2 829	1 260	2 185	2 226	3 551	3 476	2 721	1 029	1 394	2 051
6 810	915	5 351	2 708	1 697	756	1 311	1 336	2 131	2 086	1 633	617	836	1 231
120	22	90	80	46	30	30	23	55	48	59	41	29	41
44	11	13	36	30	14	18	12	30	24	27	18	17	19
1 675	211	1 593	743	386	219	392	303	548	506	506	178	253	317
82 000	36 882	123 221	48 549	26 000	61 500	42 360	44 660	52 070	59 935	54 536	24 882	41 381	46 355
63 000	22 579	75 885	33 474	19 500	37 000	23 100	27 087	31 961	35 490	32 076	15 801	28 169	27 833
778	363	786	574	315	540	355	282	449	449	392	285	412	415
8 000	3 500	12 000	4 700	2 500	6 000	4 100	4 300	5 200	5 950	5 350	2 350	4 100	4 500
1 275	390	1 810	360	475	320	460	520	690	380	470	130	220	390
875	230	935	205	290	180	190	210	320	225	220	70	135	210
31	13	48	15	22	14	10	13	22	18	23	7	8	11
20	11	18	14	20	13	8	12	20	14	22	6	8	9
62	15	67	18	26	20	16	14	27	23	25	10	12	21
217	80	226	140	404	280	81	102	126	253	301	114	257	346
217	80	226	140	404	280	81	102	126	253	301	114	257	346
7	23	9	5	12	14	3	5	6	9	6	3	8	12
5	3	7	5	9	12	3	5	5	8	5	3	6	10
2 386	345	971	1 176	496	865	1 444	1 889	1 568	620	871	89	219	1 145
1 401	185	486	596	228	584	879	1 322	782	319	548	47	123	701
39	4	17	18	8	17	27	19	22	9	20	2	6	15
17	3	7	16	7	14	16	—	13	7	—	2	4	10
305	37	106	142	62	103	136	131	176	71	75	8	30	122
664	456	2 014	369	460	320	482	339	379	656	247	739	593	450
495	310	1 327	243	264	170	311	209	202	515	193	688	317	249
24	21	49	13	16	9	20	14	9	17	7	6	17	18
19	20	21	14	18	7	15	9	13	11	8	3	11	9
33	29	33	17	28	11	53	22	14	24	13	10	31	36
455	75	1 615	950	725	200	1 700	500	600	240	575	160	50	520
390	60	1 550	885	625	160	1 500	450	450	220	500	140	50	500
20	5	37	22	27	7	50	16	18	8	18	4	2	20

		A-län	B-län	C-län	D-län	E-län	F-län	G-län	H-län	I-län	K-län	L-län
	4	—	—	4	7	21	13	9	7	—	5	5
	5	20	—	20	41	168	96	53	34	—	17	32
Ansgarsförbundet av kyrkliga juniorer	1	820	802	—	50	1 435	215	200	75	62	60	100
	2	550	570	—	20	710	100	95	50	30	32	60
	3	12	13	—	1	155	4	5	1	2	1	1
	4	—	10	—	—	10	—	5	1	2	1	1
	5	102	105	—	2	132	26	32	8	4	5	6
Folkpartiets ungdomsförbund	1	903	544	518	165	207	526	55	239	65	537	206
	2	646	470	410	132	151	310	42	181	23	413	173
	3	12	18	8	7	6	11	4	12	2	14	7
	4	1	17	7	7	5	11	4	10	2	11	7
	5	107	85	55	36	42	74	15	57	14	86	42
Högerns ungdomsförbund	1	2 252	2 282	635	762	1 350	1 112	504	2 243	170	667	1 182
	2	1 900	1 800	490	550	990	900	400	1 700	125	500	900
	3	20	36	13	15	19	23	16	39	6	12	18
	4	1	29	11	12	13	18	14	34	5	12	16
	5	175	260	100	125	180	210	135	320	50	95	170
Centerns ungdomsförbund	1	378	1 334	1 956	3 581	4 053	6 130	6 136	7 655	3 730	2 532	6 015
	2	260	1 175	1 600	2 975	3 190	5 100	5 240	6 300	2 950	2 125	4 800
	3	5	41	46	60	78	74	66	97	49	29	35
	4	1	21	21	36	39	39	40	52	14	25	54
	5	65	460	640	850	1 160	1 050	925	1 350	680	400	490
Sveriges socialdemokratiska ungdomsförbund	1	1 292	1 827	1 527	2 489	2 684	2 374	1 895	2 090	213	1 503	1 519
	2	1 050	1 600	1 350	2 100	2 200	2 100	1 600	1 800	180	1 300	1 300
	3	43	62	33	67	74	64	51	54	11	37	53
	4	1	51	20	20	41	55	33	34	9	25	47
	5	250	350	200	350	400	350	250	250	50	175	300
Sveriges elevers centralorganisation	1	36 257	8 810	4 966	9 693	6 059	7 059	5 177	4 521	909	3 316	3 582
	2	36 257	8 810	4 966	9 693	6 059	7 059	5 177	4 521	909	3 316	3 582
	3	50	13	7	14	10	8	8	5	1	4	5
	4	—	—	—	—	—	—	—	—	—	—	—
	5	439	104	58	131	78	59	63	38	9	31	38
Sveriges konservativa studentförbund	1	1 475	—	411	—	51	—	—	—	—	—	—
	2	1 475	—	411	—	51	—	—	—	—	—	—
	3	3	—	2	—	1	—	—	—	—	—	—
	4	—	—	—	—	—	—	—	—	—	—	—
	5	54	—	23	—	8	—	—	—	—	—	—
Sveriges motorfederation	1	1 300	2 200	500	400	700	900	600	600	500	100	200
	2	500	1 000	200	200	300	400	300	300	200	50	50
	3	11	14	4	4	7	10	3	8	2	4	5
	4	1	12	3	4	6	9	3	8	1	4	4
	5	40	50	20	20	30	40	20	30	10	10	10

1 = Ungdomsorganisationernas totala medlemsantal

2 = Antalet medlemmar i åldern 12—24 år

3 = Hela antalet lokalavdelningar

4 = Antalet kommuner där lokalavdelningar finnes

5 = Antalet ungdomsledare

M-län	N-län	O-län	P-län	R-län	S-län	T-län	U-län	V-län	X-län	Y-län	Z-län	AC-län	BD-län
7	3	6	12	16	4	15	6	7	2	5	1	1	9
55	9	100	63	69	20	162	43	34	13	38	11	7	49
—	349	201	308	200	150	76	255	75	242	60	70	42	20
—	175	100	150	92	78	43	140	30	98	28	25	22	8
—	2	2	7	6	4	2	3	1	4	1	1	1	1
—	1	1	—	6	4	2	3	1	4	1	1	1	1
—	36	22	31	25	14	6	20	5	21	6	6	4	2
520	310	1 364	792	521	584	360	551	645	240	425	507	836	560
410	283	800	652	390	355	180	405	515	215	315	320	510	390
9	7	29	19	12	16	12	9	12	7	10	10	18	10
9	7	17	17	12	15	10	8	11	7	8	7	13	10
73	48	205	133	72	125	60	63	92	45	76	64	123	72
2 305	680	2 141	2 920	2 052	1 001	1 050	743	213	601	493	744	500	587
1 800	510	1 600	2 000	1 500	700	800	550	160	450	370	550	350	400
21	14	33	52	34	23	20	16	5	13	13	17	13	13
15	11	27	46	32	22	17	14	5	9	8	17	12	11
210	110	280	370	260	175	145	110	40	95	95	125	100	100
7 861	5 592	4 508	5 196	5 597	2 523	2 637	3 333	1 947	3 511	3 081	1 130	818	425
6 300	4 600	3 785	4 350	4 775	2 000	2 200	2 600	1 550	2 950	2 420	950	650	380
50	61	52	124	101	51	49	53	39	43	62	39	36	22
53	35	41	55	51	31	28	25	26	31	39	23	17	12
700	850	735	1 700	1 400	720	680	740	540	600	860	540	500	150
2 682	1 095	2 574	3 522	1 324	3 725	2 581	1 584	2 156	2 733	4 055	1 513	2 850	2 046
2 250	950	2 200	3 000	1 200	3 200	2 200	1 350	1 800	2 300	3 500	1 250	2 400	1 750
91	41	80	76	52	72	57	32	49	48	58	44	54	49
64	24	45	57	27	44	31	21	39	18	40	27	20	25
475	200	430	400	300	400	400	200	250	250	300	250	300	250
18 838	2 034	19 929	7 891	5 096	8 480	5 365	3 809	5 861	6 450	3 579	4 620	3 348	2 961
18 838	2 034	19 929	7 891	5 096	8 480	5 365	3 809	5 861	6 450	3 579	4 620	3 348	2 961
22	3	22	8	11	12	7	6	13	12	7	9	6	4
—	—	—	—	—	—	—	—	—	—	—	—	—	—
168	23	163	48	74	71	52	44	71	103	54	72	38	29
1 525	—	665	—	—	15	—	—	—	—	—	—	65	—
1 525	—	665	—	—	15	—	—	—	—	—	—	65	—
1	—	1	—	—	1	—	—	—	—	—	—	1	—
—	—	—	—	—	—	—	—	—	—	—	—	—	—
82	—	15	—	—	8	—	—	—	—	—	—	12	—
1 200	400	700	1 100	1 000	600	1 100	900	1 000	1 000	900	400	400	400
400	200	300	500	500	300	500	400	500	500	400	200	100	100
15	6	8	10	10	10	8	11	10	8	8	2	8	6
10	5	4	9	10	10	7	8	10	6	7	2	7	6
40	20	30	40	40	40	30	40	40	40	30	10	10	10

Sammanställning över ungdomsorganisationernas utredning i samtliga län

Riksomfattande ungdoms- organisation	Antal medlemmar		Antal lokalavd.		Antal ungdoms- ledare
	Totalt	i åldern 12—24 år	Hela ant.	Ant. Kom- muner som har lokalavd.	
Stockholms stad.....	269.350	179.908	1.529		19.761
Stockholms län.....	136.154	89.624	1.387		13.148
Uppsala län.....	60.192	41.918	969		5.594
Södermanlands län...	95.482	61.636	1.207		8.674
Östergötlands län.....	129.647	87.941	1.835		12.723
Jönköpings län.....	121.778	84.011	1.706		12.793
Kronobergs län.....	62.255	42.661	1.018		5.826
Kalmar län.....	84.079	55.034	1.356		8.292
Gotlands län.....	24.606	17.062	511		2.481
Blekinge län.....	50.129	36.343	657		4.465
Kristianstads län.....	90.969	68.963	1.432		8.258
Malmöhus län.....	177.768	139.689	2.184		14.908
Hallands län.....	64.468	44.782	964		5.897
Göteborgs och Bohuslän.....	213.172	146.250	1.970		18.882
Älvsborgs län.....	110.785	87.245	1.965		11.288
Skaraborgs län.....	73.979	60.457	1.505		7.723
Värmlands län.....	120.097	81.203	1.768		10.956
Örebro län.....	85.742	54.965	1.224		8.204
Västmanlands län....	84.381	56.718	1.000		7.851
Kopparbergs län....	103.184	70.426	1.528		9.741
Gävleborgs län.....	114.671	75.239	1.511		10.344
Västernorrlands län...	117.487	76.699	1.658		10.316
Jämtlands län.....	57.019	37.813	1.113		5.141
Västerbottens län.....	91.540	65.704	1.748		8.655
Norrbottnens län.....	97.650	62.695	1.720		8.556
	2.636.584	1.824.986	35.465		240.576

BILAGA 6

Befolkningsframräkning för kommunblocken till 1965, 1970, 1975 och 1980 enligt Statistiska meddelanden B 1965:20

1965	1970	1975	1980
000101	100000	100000	100000
000102	100000	100000	100000
000103	100000	100000	100000
000104	100000	100000	100000
000105	100000	100000	100000
000106	100000	100000	100000
000107	100000	100000	100000
000108	100000	100000	100000
000109	100000	100000	100000
000110	100000	100000	100000
000111	100000	100000	100000
000112	100000	100000	100000
000113	100000	100000	100000
000114	100000	100000	100000
000115	100000	100000	100000
000116	100000	100000	100000
000117	100000	100000	100000
000118	100000	100000	100000
000119	100000	100000	100000
000120	100000	100000	100000
000121	100000	100000	100000
000122	100000	100000	100000
000123	100000	100000	100000
000124	100000	100000	100000
000125	100000	100000	100000
000126	100000	100000	100000
000127	100000	100000	100000
000128	100000	100000	100000
000129	100000	100000	100000
000130	100000	100000	100000
000131	100000	100000	100000
000132	100000	100000	100000
000133	100000	100000	100000
000134	100000	100000	100000
000135	100000	100000	100000
000136	100000	100000	100000
000137	100000	100000	100000
000138	100000	100000	100000
000139	100000	100000	100000
000140	100000	100000	100000
000141	100000	100000	100000
000142	100000	100000	100000
000143	100000	100000	100000
000144	100000	100000	100000
000145	100000	100000	100000
000146	100000	100000	100000
000147	100000	100000	100000
000148	100000	100000	100000
000149	100000	100000	100000
000150	100000	100000	100000
000151	100000	100000	100000
000152	100000	100000	100000
000153	100000	100000	100000
000154	100000	100000	100000
000155	100000	100000	100000
000156	100000	100000	100000
000157	100000	100000	100000
000158	100000	100000	100000
000159	100000	100000	100000
000160	100000	100000	100000
000161	100000	100000	100000
000162	100000	100000	100000
000163	100000	100000	100000
000164	100000	100000	100000
000165	100000	100000	100000
000166	100000	100000	100000
000167	100000	100000	100000
000168	100000	100000	100000
000169	100000	100000	100000
000170	100000	100000	100000
000171	100000	100000	100000
000172	100000	100000	100000
000173	100000	100000	100000
000174	100000	100000	100000
000175	100000	100000	100000
000176	100000	100000	100000
000177	100000	100000	100000
000178	100000	100000	100000
000179	100000	100000	100000
000180	100000	100000	100000
000181	100000	100000	100000
000182	100000	100000	100000
000183	100000	100000	100000
000184	100000	100000	100000
000185	100000	100000	100000
000186	100000	100000	100000
000187	100000	100000	100000
000188	100000	100000	100000
000189	100000	100000	100000
000190	100000	100000	100000
000191	100000	100000	100000
000192	100000	100000	100000
000193	100000	100000	100000
000194	100000	100000	100000
000195	100000	100000	100000
000196	100000	100000	100000
000197	100000	100000	100000
000198	100000	100000	100000
000199	100000	100000	100000
000200	100000	100000	100000

Kommunblock	1965	1970	1975	1980
0101 Stockholm.....	793 146	778 818	759 699	732 096
0201 Östhammar.....	8 743	8 074	7 422	6 769
0202 Hallstavik.....	10 833	10 634	10 480	10 274
0203 Norrtälje.....	18 432	18 806	19 132	19 397
0204 Rimbo.....	7 880	7 761	7 664	7 548
0205 Märsta.....	18 683	27 459	36 962	46 813
0206 Vallentuna.....	8 894	10 607	12 467	14 432
0207 Åkersberga.....	10 035	12 774	15 707	18 817
0208 Vaxholm.....	4 398	5 126	5 929	6 749
0209 Upplands Väsby.....	13 708	18 812	24 266	29 939
0210 Jakobsberg.....	39 835	62 172	86 234	111 447
0211 Sollentuna.....	36 334	48 211	60 868	74 039
0212 Solna-Sundbyberg.....	85 862	94 439	103 163	111 057
0213 Träkvista Tappström.....	7 713	8 419	9 181	10 002
0214 Roslags-Näsby.....	29 148	37 595	46 564	55 766
0215 Danderyd.....	28 932	33 890	38 887	43 935
0216 Lidingö.....	36 098	43 189	50 496	57 780
0217 Gustavsberg.....	10 010	11 537	13 162	14 815
0218 Nacka.....	38 411	44 263	50 378	56 607
0219 Bollmora.....	16 563	27 919	40 150	52 947
0220 Handen.....	26 887	38 995	52 090	65 682
0221 Huddinge.....	44 102	60 476	78 060	96 179
0222 Tumba.....	18 706	24 138	29 942	35 975
0223 Nynäshamn.....	15 805	17 385	19 073	20 701
0224 Södertälje.....	71 608	83 943	97 209	110 870
0301 Kungsängen.....	5 653	7 598	9 733	11 923
0302 Enköping.....	33 971	37 533	41 457	45 505
0303 Uppsala.....	110 308	122 381	134 601	146 007
0304 Alunda.....	8 307	7 792	7 290	6 813
0305 Örbyhus Österbybruk.....	8 420	7 989	7 570	7 138
0306 Tierp.....	17 233	16 826	16 390	15 908
0307 Skutskär.....	10 056	10 486	10 878	11 237
0401 Nyköping.....	44 692	47 055	49 555	51 986
0402 Oxelösund.....	15 224	20 935	27 037	33 452
0403 Katrineholm.....	33 211	34 559	35 768	36 834
0404 Vingåker.....	9 481	8 771	8 097	7 410
0405 Eskilstuna.....	84 009	87 276	90 370	93 011
0406 Strängnäs.....	19 994	20 714	21 431	22 105
0407 Flen.....	17 862	17 003	16 086	15 073
0501 Motala.....	47 698	47 298	46 656	45 815
0502 Mjölby.....	23 210	24 596	26 026	27 432
0503 Ödeshög.....	6 162	5 527	4 917	4 325
0504 Boxholm.....	6 283	6 121	5 958	5 789
0505 Österbymo.....	4 764	4 117	3 523	2 987
0506 Kisa.....	10 761	9 956	9 170	8 389
0507 Ätvidaberg.....	12 758	12 848	12 902	12 905
0508 Linköping.....	99 800	106 568	113 574	120 141
0509 Finspång.....	23 600	24 926	26 294	27 604
0510 Norrköping.....	116 646	120 092	123 122	125 469
0511 Söderköping.....	9 668	9 605	9 570	9 491
0512 Valdemarsvik.....	9 809	9 311	8 797	8 302
0601 Jönköping.....	100 812	105 801	110 576	114 890
0602 Tranås.....	18 740	20 047	21 400	22 754
0603 Aneby.....	6 574	6 259	5 984	5 731
0604 Nässjö.....	33 569	34 462	35 316	36 077
0605 Eksjö.....	17 893	16 752	15 582	14 400

Kommunblock	1965	1970	1975	1980
0606 Vetlanda	27 504	27 023	26 488	25 880
0607 Sävsjö	10 725	9 880	9 040	8 235
0608 Vaggeryd/Skillingaryd	11 168	11 417	11 651	11 900
0609 Värnamo	27 416	28 957	30 502	31 990
0610 Gnosjö	7 185	7 420	7 718	8 024
0611 Gislaved	23 223	24 108	24 923	25 648
0612 Hyltebruk	10 981	10 542	10 100	9 640
0701 Ljungby	25 330	26 146	26 958	27 715
0702 Markaryd-Strömsnäsbruk	10 804	10 994	11 124	11 185
0703 Älmhult	14 723	14 054	13 365	12 640
0704 Alvesta	18 476	18 288	18 113	17 901
0705 Växjö	51 321	56 542	62 104	67 748
0706 Tingsryd	15 752	15 220	14 643	14 085
0707 Åseda-Lenhovda	12 172	11 233	10 279	9 338
0708 Lessebo	8 291	8 160	7 961	7 718
0801 Västervik	42 837	42 863	42 655	42 176
0802 Vimmerby	17 370	16 840	16 249	15 597
0803 Hultsfred—Virserum	19 308	18 467	17 515	16 529
0804 Högsby	8 975	8 218	7 489	6 789
0805 Oskarshamn	24 907	25 495	26 001	26 349
0806 Mönsterås	13 424	14 324	15 306	16 310
0807 Nybro	21 306	21 932	22 473	22 857
0808 Emmaboda	10 897	10 762	10 636	10 481
0809 Kalmar	49 651	51 538	53 400	55 025
0810 Torsås	8 125	7 460	6 851	6 222
0811 Mörbylånga	10 174	9 304	8 450	7 617
0812 Borgholm	11 295	10 354	9 433	8 538
0901 Visby	53 711	53 130	52 594	51 845
1001 Karlskrona	61 884	62 128	61 846	61 314
1002 Ronneby	28 559	29 870	31 206	32 479
1003 Karlshamn	30 183	32 734	35 342	37 972
1004 Sölvesborg	14 589	14 910	15 208	15 471
1005 Olofström	14 242	14 648	15 026	15 334
1101 Simrishamn	21 449	20 602	19 684	18 723
1102 Tomelilla	14 123	13 618	13 121	12 621
1103 Kristianstad	63 084	63 444	63 534	63 415
1104 Bromölla	9 689	10 485	11 295	12 064
1105 Broby	12 917	13 442	14 057	14 693
1106 Osby	13 227	12 864	12 461	12 057
1107 Hässleholm	44 876	46 298	47 676	48 857
1108 Perstorp	7 026	7 917	8 908	9 974
1109 Klippan	16 314	17 480	18 268	19 321
1110 Örkelljunga	8 310	8 020	7 706	7 390
1111 Åstorp	10 017	10 888	11 814	12 820
1112 Ängelholm	25 705	26 865	28 028	29 169
1113 Båstad	10 393	10 180	9 932	9 668
1201 Höganäs	17 216	18 024	18 814	19 645
1202 Hälsingborg	95 609	100 531	105 269	109 634
1203 Bjuv	11 718	12 778	13 882	15 020
1204 Landskrona	36 265	37 316	38 145	38 769
1205 Svalöv	11 697	11 254	10 853	10 438
1206 Kävlinge	12 398	13 333	14 363	15 475
1207 Lund	65 888	74 844	84 248	93 580
1208 Lomma	9 085	10 710	12 369	14 110
1209 Malmö	277 499	305 596	334 167	361 907

Kommunblock	1965	1970	1975	1980
1210 Vellinge.....	8 842	9 550	10 267	10 985
1211 Trelleborg.....	34 396	35 520	36 648	37 679
1212 Skurup.....	10 955	10 471	9 980	8 480
1213 Ystad.....	23 976	22 153	20 307	18 491
1214 Sjöbo.....	13 536	12 211	10 982	9 802
1215 Eslöv.....	24 991	26 988	29 077	31 188
1216 Hörby.....	11 981	10 812	9 726	8 662
1217 Höör.....	8 861	8 770	8 657	8 505
1301 Halmstad.....	65 752	69 344	72 842	76 131
1302 Laholm.....	18 919	18 315	17 661	16 957
1303 Falkenberg.....	30 761	31 118	31 406	31 633
1304 Varberg.....	35 827	37 609	39 345	41 037
1305 Kungsbacka.....	21 044	23 694	26 494	29 435
1401 Mölnlycke.....	12 580	14 623	16 774	19 027
1402 Partille.....	22 335	29 271	36 618	44 158
1403 Mölndal.....	36 503	41 668	46 941	52 275
1404 Göteborg.....	447 295	472 912	497 698	519 435
1405 Öckerö.....	7 140	7 207	7 313	7 405
1406 Kungälv.....	21 195	25 789	30 580	35 564
1407 Stenungsund.....	9 703	12 911	16 314	19 932
1408 Tjörn.....	8 378	8 373	8 336	8 272
1409 Orust.....	8 920	8 368	7 827	7 289
1410 Uddevalla.....	47 366	49 902	52 521	55 089
1411 Lysekil.....	13 946	13 787	13 566	13 283
1412 Gravarne.....	9 935	9 330	8 711	8 093
1413 Munkedal.....	10 036	9 428	8 772	8 117
1414 Tanumshede.....	11 031	9 705	8 482	7 308
1415 Strömstad.....	10 178	9 870	9 502	9 095
1501 Åmål.....	14 044	13 942	13 741	13 471
1502 Bengtsfors.....	18 496	17 975	17 349	16 700
1503 Färgelanda.....	6 600	5 935	5 311	4 719
1504 Mellerud.....	11 327	10 973	10 568	10 124
1505 Vänersborg.....	32 049	33 295	34 407	35 449
1506 Trollhättan.....	43 356	47 328	51 473	55 514
1507 Lilla Edet.....	9 213	9 083	8 918	8 741
1508 Surte.....	14 464	15 788	17 118	18 403
1509 Lerum.....	15 624	17 759	19 965	22 261
1510 Alingsås.....	21 593	22 526	23 365	24 161
1511 Vårgårda.....	7 776	7 619	7 488	7 345
1512 Herrljunga.....	9 229	8 861	8 467	8 030
1513 Ulricehamn.....	21 227	20 616	19 968	19 325
1514 Tranemo.....	10 914	10 878	10 790	10 674
1515 Svenljunga.....	9 498	8 955	8 405	7 863
1516 Kinna.....	27 011	26 777	26 429	26 005
1517 Borås.....	101 751	104 626	106 832	108 359
1601 Grästorp.....	5 642	5 355	5 056	4 757
1602 Nossebro.....	9 684	9 035	8 374	7 706
1603 Vara.....	18 078	17 534	16 929	16 310
1604 Lidköping.....	33 275	33 559	33 631	33 538
1605 Götene.....	12 149	11 687	11 233	10 771
1606 Skara.....	15 965	15 739	15 418	14 998
1607 Falköping.....	33 914	35 417	36 989	38 519
1608 Habo.....	9 311	9 418	9 557	9 696
1609 Tidaholm.....	12 931	12 791	12 588	12 332
1610 Hjo.....	7 539	7 349	7 125	6 871
1611 Tibro.....	9 465	9 922	10 364	10 769
1612 Karlsborg.....	9 142	8 602	8 020	7 383

Kommunblock	1965	1970	1975	1980
1613 Skövde.....	40 791	44 634	48 754	53 021
1614 Töreboda.....	10 659	9 999	9 355	8 717
1615 Mariestad.....	23 004	25 598	28 351	31 188
1616 Gullspång.....	6 071	5 757	5 456	5 147
1701 Kristinehamn.....	28 028	27 205	26 213	25 091
1702 Storfors.....	5 712	5 163	4 621	4 070
1703 Filipstad.....	17 977	17 194	16 352	15 432
1704 Karlstad.....	68 191	74 076	80 156	86 167
1705 Skoghäll.....	10 903	11 385	11 802	12 212
1706 Kil.....	7 549	7 427	7 305	7 170
1707 Forshaga.....	9 511	9 050	8 553	8 026
1708 Grums.....	9 973	9 851	9 681	9 470
1709 Säffle.....	20 009	20 275	20 491	20 653
1710 Ärjäng.....	10 666	9 859	9 058	8 245
1711 Ämotsfors.....	10 676	10 183	9 663	9 111
1712 Arvika.....	29 251	28 717	28 037	27 230
1713 Sunne.....	15 307	13 931	12 569	11 251
1714 Torsby.....	11 395	10 723	10 024	9 278
1715 Sysseleåck.....	5 105	3 959	3 061	2 339
1716 Kyrkheden.....	7 907	7 586	7 226	6 849
1717 Hagfors.....	14 951	14 524	14 006	13 431
1718 Munkfors.....	6 094	5 954	5 780	5 590
1801 Örebro.....	107 117	112 089	117 078	121 615
1802 Kumla.....	14 906	14 905	14 810	14 577
1803 Hallsberg.....	11 763	12 285	12 803	13 318
1804 Pålåsöda.....	8 764	8 054	7 406	6 800
1805 Askersund.....	11 906	11 037	10 194	9 342
1806 Laxå.....	8 511	8 479	8 425	8 329
1807 Degerfors.....	11 294	11 512	11 706	11 829
1808 Karlskroga.....	37 673	40 118	42 448	44 472
1809 Nora.....	9 537	9 157	8 753	8 305
1810 Hällefors.....	11 856	11 479	11 029	10 528
1811 Lindesberg.....	24 999	24 403	23 755	23 003
1812 Kopparberg.....	8 166	6 796	5 669	4 664
1901 Västerås.....	101 133	112 382	124 194	135 913
1902 Hallstahammar.....	18 360	20 440	22 566	24 634
1903 Surahammar.....	9 762	9 171	8 574	7 950
1904 Köping.....	26 586	27 520	28 446	29 233
1905 Kungsör.....	7 685	8 308	8 903	9 501
1906 Arboga.....	15 061	16 131	17 204	18 111
1907 Fagersta.....	16 192	15 949	15 602	15 136
1908 Skinnskatteberg.....	5 576	4 820	4 116	3 494
1909 Norberg.....	7 297	6 601	5 947	5 324
1910 Sala.....	19 710	19 074	18 352	17 599
1911 Heby.....	14 095	13 266	12 383	11 502
2001 Falun.....	45 418	45 678	45 726	45 534
2002 Borlänge.....	41 830	44 410	46 988	49 523
2003 Mockfjärd.....	8 354	8 211	8 028	7 831
2004 Säter.....	10 120	9 930	9 725	9 520
2005 Hedemora.....	18 570	18 136	17 581	17 008
2006 Avesta.....	29 263	29 404	29 497	29 458
2007 Ludvika.....	34 825	33 805	32 652	31 301
2008 Smedjebacken.....	13 687	13 932	14 202	14 409
2009 Vansbro.....	10 087	9 798	9 514	9 187
2010 Malung.....	12 912	12 601	12 222	11 793
2011 Leksand.....	12 636	11 875	11 022	10 183
2012 Rättvik.....	9 918	9 762	9 601	9 380

Kommunblock	1965	1970	1975	1980
2013 Mora.....	17 525	17 668	17 718	17 683
2014 Orsa.....	9 488	8 675	7 865	7 054
2015 Älvdalen.....	9 847	8 429	7 182	6 045
2101 Gävle.....	83 217	87 138	90 828	94 074
2102 Sandviken.....	40 834	42 306	43 676	44 863
2103 Hofors.....	16 167	17 112	18 031	18 870
2104 Ockelbo.....	7 644	7 279	6 873	6 473
2105 Söderhamn.....	32 384	31 785	31 029	30 094
2106 Bollnäs.....	34 166	33 654	33 162	32 542
2107 Edsbyn.....	8 099	7 788	7 438	7 044
2108 Ljusdal.....	24 797	22 685	20 631	18 577
2109 Hudiksvall.....	35 398	34 621	33 680	32 536
2110 Bergsjö.....	12 043	11 240	10 430	9 586
2201 Ånge.....	17 082	15 145	13 337	11 668
2202 Sundsvall.....	72 365	77 494	82 386	87 051
2203 Matfors.....	10 413	9 645	8 919	8 175
2204 Timrå.....	21 573	21 102	20 521	19 826
2205 Härnösand.....	27 668	26 639	25 422	24 102
2206 Kramfors.....	31 710	29 406	27 130	24 879
2207 Sollefteå.....	26 294	23 914	21 565	19 255
2208 Ramsle.....	11 520	9 411	7 673	6 230
2209 Örnsköldsvik.....	61 778	61 584	60 921	59 833
2301 Hammarstrand.....	9 295	7 926	6 694	5 609
2302 Bräcke.....	11 677	11 489	11 357	11 158
2303 Östersund.....	43 774	44 722	45 331	45 541
2304 Lit.....	8 746	7 656	6 671	5 796
2305 Strömsund.....	9 209	7 780	6 542	5 477
2306 Krokom.....	14 763	13 348	12 092	10 908
2307 Järpen.....	10 480	10 230	9 991	9 678
2308 Svenstavik.....	10 674	9 779	8 910	8 079
2309 Sveg.....	13 248	11 349	9 648	8 149
2401 Umeå.....	61 962	69 867	78 033	86 110
2402 Nordmaling.....	8 758	7 976	7 210	6 476
2403 Vindeln.....	8 512	7 285	6 183	5 185
2404 Vännäs.....	12 684	11 828	10 987	10 117
2405 Robertsfors.....	8 459	7 640	6 871	6 097
2406 Skellefteå.....	72 666	71 125	69 112	66 656
2407 Norsjö.....	12 129	11 441	10 695	9 895
2408 Lycksele.....	15 743	14 935	14 137	13 320
2409 Storuman.....	9 908	9 376	8 844	8 277
2410 Sorsele.....	5 050	4 457	3 897	3 375
2411 Vilhelmina.....	9 327	7 799	6 488	5 329
2412 Åsele.....	11 485	10 418	9 388	8 428
2501 Piteå.....	32 409	34 775	37 135	39 387
2502 Älvsbyn.....	9 592	9 671	9 717	9 694
2503 Arvidsjaur.....	10 077	9 759	9 446	9 055
2504 Arjeplog.....	5 023	4 532	4 056	3 591
2505 Luleå.....	54 724	61 071	67 586	73 956
2506 Boden.....	28 979	29 080	28 954	28 506
2507 Jokkmokk.....	10 601	9 727	8 855	8 004
2508 Kalix.....	18 591	17 401	16 198	14 948
2509 Övertkalix.....	7 883	7 199	6 603	5 994
2510 Haparanda.....	9 311	8 704	8 146	7 545
2511 Övertorneå.....	8 620	7 729	6 973	6 205
2512 Pajala.....	12 614	11 164	9 801	8 547
2513 Gällivare.....	27 933	28 064	28 012	27 817
2514 Kiruna.....	30 068	32 027	34 017	36 059

BILAGA 7

PM till fritidsnämndens investeringsplan för åren 1964—1969

Södertälje stads investeringsplan för åren 1964—1969 är ett exempel på kommunal långtidsplanering

Allmänt

När Fritidsnämnden nu är i tillfälle att lämna uppgift om planerade investeringsobjekt för tiden intill 1970 kan det vara angeläget att närmare motivera dessa planer.

Eftersom dylika planer ej utarbetats tidigare blir detta något av begynnelsen till en generalplan för fritidsverksamheten i Södertälje.

Utvecklingen inom den kommunala fritidsverksamheten har accelererat enormt under de senaste åren trots att det redan 1917 i regeringsrätten fastslogs att idrotts- och friluftsverksamhet i högsta grad är kommunala angelägenheter.

Prognoserna går mot en tredubbling av utnyttjandet av vår fritid från 1963 till 1970. Sålunda har vart tionde hushåll 1963 ett fritidshus — 1970 beräknas vart tredje hushåll inneha ett fritidshus.

Fritiden blir längre. Vi har fått 4-veckorssemester och det har motionerats om 40-timmarsvecka i riksdagen.

Folk flyttar i allt tätare skaror in till städerna. 1970 beräknas 80 % av befolkningen bo i tätorter. Med tanke på kommunblockbildningar bör prognoserna utgå ifrån att vi i framtiden måste ge service till ett mycket stort omland.

Nativitetsförskjutningen under 40-talet gör att antalet ungdomar upp till 24—25 år ökar med 50—70 % under 1960-talet.

Dessa två senaste nämnda faktorer gör att vi rimligtvis har och får omfattande sociala ungdomsproblem under 60-talet.

På idrottssidan har egentligen inte gjorts några siffermässiga prognoser.

Däremot kan nämnas följande tendenser som på riksplanet varit synnerligen framträdande de senaste åren.

1. Antalet idrottsföreningar har ökat starkt. (För närvarande är drygt 100 föreningar anslutna till FR och därav är ett 40-tal enbart idrottsföreningar.) Bl. a. beror det på att de föreningar som redan finns i städerna inte längre kan ta emot flera. Nya föreningar bildas också när nya anläggningar tillkommer. — Se för Södertäljes del på ishockey, basket, handboll, bandy, fotboll m. fl.

2. Antalet till RF redovisade fritidsgrupper ökar med 15—25 % varje redovisningsomgång, ett resultat av bättre planerad ungdomsverksamhet och nyrekrytering bland ungdomar.

3. Allt fler fortsätter sedan man slutat tävlingsidrotta. Motionspropagandorna 1960—1962 visade sådana resultat.

4. Nya idrottsgrenar tillkommer och andra breddas, judo, volleyboll, för att nämna några. Vidare har de idrotter som tidigare betraktats som typiska överklassysselsättningar t. ex. tennis blivit mera av folkidrott.

5. Vissa människor, kanske framförallt folk med högre utbildning, men även andra, väljer bostadsort och arbetsort efter de trivselanordningar som där finns. Bland dessa tänker man då främst på anläggningar för idrott och friluftsliv.

Alla tecken tyder på att dessa tendenser kommer att fortsätta de närmaste 5—10 åren.

Ytterligare några siffror som visar de framtida behoven av anläggningar för att tillfredsställa särskilt de ungas behov av planerad verksamhet.

Olika befolkningsprognoser pekar mot att vi 1970 har en befolkning av 53 000 invånare i Södertälje. Av denna befolkning beräknas 30—35 % vara ungdomar. Det betyder att vi 1970 har att ta hand om 16 000—18 000 ungdomar på våra idrottsanläggningar och fritidsgårdar.

Man kanske också bör tänka på att den *toppidrott* som kan födas genom speciella anläggningar finansierar sig själv och mycket ofta lämnar ekonomisk hjälp till andra idrottsgrenar som inte blivit så stjärnbetonade. Vidare är toppidrotten PR-främjande för kommunen.

När det gäller den verksamhet som *administreras genom ungdomsbyrån* gäller vissa normer som utarbetats av Skolöverstyrelsens ungdomsavdelning. Denna norm säger att ett tätbebyggt område bör ha fritidsgårdsutrymmen motsvarande 80 m² per 1 000 invånare. Sedan är det lätt att räkna.

Alla i en stad ansvariga torde i dag vara överens om att lokalfrågan betyder praktiskt taget allt när det gäller att eliminera orostendenser i de ungas grupp-bildningar. Det är inte nödvändigt att utförligare referera dr John Takmans utredning i Dick Blombergs bok om ungdomsbrottligheten. Det är klart att en aktiv, acceptabel, organiserad verksamhet medverkar till att förhindra och minska de mindre önskvärda aktiviteterna från ungdomens sida.

Det är därför väl motiverat med alla anläggningar som kan ta emot ungdomar. Varje insats på detta område i dag kommer att ge full valuta åt morgondagens generationer.

Kraven på samhällets insatser kommer att bli oerhört omfattande när det gäller fritidsverksamheten. Samhällets invånare vill också ha valfrihet.

Närmare motiv till investeringsplanen för tiden 1964—1969

(Sorterade efter angelägenhetsgrad)

Investeringsplanen bygger såvitt det är bekant på de tänkta byggnadsplanerna för staden.

Från sektion I

Bårsta idrottsplats etapp 3

För att denna idrottsplats skall bli funktionsduglig krävs att de tidigare projekterade anläggningarna snarast blir anlagda. *Omklädnadsbyggnaden är nödvändig* för att ge service åt alla som på idrottsplatsen kommer att tävla och träna: tennis, friidrott, fotboll m. fl. Den är också nödvändig med tanke på att trycket på idrotts-parken fordrar flyttning av flera klubbars träningsplats till Bårsta och andra stadsdelsidrottsplatser. Anläggningen är ej klar förrän omklädnadsbyggnaden tillkommit.

Till en komplett idrottsplatsanläggning hör också en högtalaranläggning och belysning till bandybanan.

Brunnsängs idrottsplats etapp III

För denna idrottsplats gäller samma motivering som för Bårsta idrottsplats, kanske med det undantaget att vi i Brunnsäng från början bli försörjda med omklädnadsrum genom gymnastikhallen. Dock bör påminnas om att etapp III för Brunnsäng omfattar ett större utbyggande än för Bårsta, nämligen från en enda fotbollsplan till en fullständig idrottsplats.

Ishockeyhall

Behovet av att snarast igångsätta ett ishockeyhallbygge har ofta diskuterats i och bekräftats av fritidsnämnden. *Trängseln av ishockeytränande ungdomar på isbanan är besvärande och påfrestande för alla parter. Södertälje har i dag mer än 1 000 föreningsanslutna ishockeyspelare. Sex föreningar är med olika lag inblandade i seriesystemet.*

Vid anläggande av en inomhushall kommer vi att få två konstfrusna isbanor. Den äldre kommer då att bli en andrahandsbana med i första hand allmänhetens åkning, skridskoskolan och ungdomsidrott, vilket allt ger stora möjligheter till en breddning av issporten liksom också stora möjligheter att ge framtida service till ett allt större influensområde, Järna, Enhörna, Nykvarn, Gnesta etc.

Samtidigt kan man från andra håll iakttaga hur människor vill ha en viss bekvämlighet för att komma som åskådare till idrottstävlingar, däribland ishockeymatcher. De dyraste och ur publiksynpunkt bästa åskådarplatserna går numera alltid åt först. I valet mellan en billigare anläggning med färre publik och en inomhusanläggning med större publik vinner självfallet det senare alternativet bl. a. av ekonomiska skäl. Det torde utan vidare kunna sägas att det är större ekonomi med en inomhushall än med en bana utan tak. Vidare finns det starka motiv till att sätta tro till de uppgifter som talar för att toppishockeyn landet över kommer att kräva inomhushallar. Eftersom ishockeyn är Södertälje stads enda toppidrott — som dessutom har traditioner i staden, finns det all anledning att planera en ishockeyhall långt fram i investeringsplanen.

Till bilden hör också att vi i landet redan har ett stort antal inomhushallar, (just nu finns åtta inomhushallar medan flera är under byggnad eller projektering). När vår egen kan bli färdig, *till 1966?* (i god tid till ishockeyspelets 100-årsjubileum), kommer ca 30 hallar att vara i bruk.

Vad som snarast bör klaras av är lokaliseringen, där Fågelkärret ligger som ett första alternativ.

Skolidrottsplatser

I anslutning till den nya skolan i *Ronna* är en skolidrottsplats planerad. Härmed avses en fotbollsplan 60 × 100 m, löparbana 100 m, anordningar för hopp och kast samt ishockeysarg med belysning.

Liknande idrottsplatser är önskvärda även inom Västergård-Mariekäll, där för närvarande inte finns möjligheter att ordna idrottsevenemang i skolregi.

Driften bör här anförtros åt dem som utbildats för sådant, stadens idrottsplatsarbetare.

Plasthall för friidrott

Eftersom en idrottshall knappast kan komma till stånd förrän i senare delen av den aktuella femårsperioden är det angeläget att ge friidrottsmännen andra möjligheter till inomhusträning på vintern. Enklast och billigast sker sådant med hjälp av en inomhushall av plast — med samma konstruktion som den tennishall

vilken skall uppmonteras under hösten 1964. En sådan hall sätts lämpligast upp på ett av segmenten på idrottsplatsen. De ungefärliga måtten blir 22 × 45 m.

Campingplatsen vid Havsbadet

Vad som än händer med Havsbadet (den av stadsfullmäktige tillsatta »Havsbadskommittén» har till uppgift att lösa hela området) är vi nödsakade att ta hand om hitresande campare och ge dem erforderlig service. Den nu befintliga anläggningen fyller inte ens de mest primitiva krav. Den kräver en make up snart nog. Med den spekulationen för ögonen att där kommer att ligga en campingplats vad som än händer med området, bör förbättringar göras i form av en gemensam servicebyggnad, en anläggning som ej bör ligga för avlägset fram i tiden. Med tanke på de tre kraven på en god campingplats: 1. Den skall locka turister. 2. Den skall betjäna turister. 3. Den skall ge bygden bröd, torde det vara svårt att finna en bättre belägen campingplats. $\frac{3}{4}$ av turistens pengar går till livsmedel, annan handel och bensin.

Start- och målbryggor för rodd- och kanottävlingar

Dessa är planerade dels vid Mälärbadet, dels vid Måsnaren.

Ishyulingsmaskinen

har tidigare konstaterats vara mindre angelägen ur kostnadssynpunkt. Sedan de tidigare nämnda planerade investeringsobjekten tillkommit är emellertid läget ett annat. Enbart tillkomsten av skinnarbanorna motiverar denna investering.

Serveringslokal vid Eklundsås

Denna har stora behov att fylla i anslutning till skid- och skridskoåkning i anslutning till Måsnaren och till sommarbad och camping inom området.

Toaletbyggnader vid Eklundsås och Malmsjön

De sanitära anordningarna som för närvarande finns vid dessa bad är av primitiv art och besvärliga ur driftssynvinkel. En normal utbyggnad till tidsenligare system är ytterst angelägen. Mälärbadet har redan ett liknande system, för Havsbadet är ett sådant planerat.

Skidbackar för teknikåkning

Skidintresset i Södertälje är tack vare enastående energiska ledare ytterst livaktigt. Teknikbackar har lokaliserats i Bergvik och Fogdetorpsterrängen. Byggs ut efter hand under år 1965—1968.

Idrottshall

Vid en enkät som gjorts dels bland 35 idrottsledare i staden, dels bland de under 1963 nyinflyttade önskade majoriteten en idrottshall framför en del andra planerade projekt. Detta resultat är i och för sig ej överraskande med tanke på de många trångbodda idrottsgrenarna: bl. a. gymnastik, tennis, handboll, basket, badminton, boxning, brottning. Trångbodda även när det gäller klubbрум, samlingsrum, testlokal och läkarrum.

Kostnaderna beräknade efter erfarenheter från liknande anläggningar.

Flera av dessa idrottsgrenar kommer emellertid redan 1964 att bli relativt hyggligt försörjda genom de hallar, som blir färdiga under året.

Då det gäller idrottshallens förverkligande har fritidsnämnden och skolstyrelsen gemensamma intressen. Det intima samarbete som förekommit då det gällt

gymnastikhallarna i Östertälje, Brunnsäng och Rosenborg kommer att fortsätta vid detaljplaneringen av kommande gymnastikhallar och självklart även när det gäller denna idrottshall. Detta samarbete gäller såväl lokalisering som planering av byggnaden.

Anmälningsanläggningar

Under denna rubrik har vi tagit med anläggningar som ej kan preciseras till belopp eller lokal (ibland). Anläggningarna ingår dock i Fritidsnämndens framtida planer varför de härmed anmäles.

Stadsdelsidrottsplats i Östertälje — markreservationer

I anslutning till bebyggande av Karleby, Skarvsta och Gärtuna kommer behovet av en fullständig idrottsplats att uppstå. Inom Östertälje nuvarande idrottsplatsområde finns tillräckligt med mark för att färdigställa en utomordentligt vacker idrottsplats. Omklädnadsutrymmen finns i tillräcklig grad i en just färdig gymnastikhall. Markreservationer i anslutning till Östertälje idrottsplats därför önskvärda för framtida bruk.

Grönområden

I anslutning till tidigare omtalad enkät har det gjorts förfrågningar om sportfält, där man kan idka praktiskt taget alla sommarsportgrenar och dit man på sommaren kan gå med kaffekorg och familj. Se Rålambshov i Stockholm.

Varpa, fotboll, volleyboll, brännboll, basket, tennis, bågskytte.

Ett sådant område måste planeras och lokaliseras för framtiden, eventuellt gränsande intill ett ridhus med rytтарstadion. Då kommer vi måhända till Vasa, Högloft eller i anslutning till Östertälje idrottsplats.

Småbåtshamnar

Enligt en artikel i Pris- och Kartell om småbåtar kan man dra sådana slutsatser som att antalet båtar som beräknas tillkomma varje år i Södertälje är max. 100 stycken. Därav är 60 roddbåtar och 40 st. segel- eller motorbåtar varav segelbåtar blott ett fåtal. Dessa fartyg måste härbergas någonstans och bryggor byggas efter hand med början 1965. Frågan om lämplig förvaltning är knappast löst, men den avdelning som i övrigt har hand om fritiden synes vara den lämpligaste.

Fritidsområden

Lämpligt sådant område går inte att tidsplanera eftersom man ej vet vilka som är till salu och när. Detta ärende är emellertid ytterst angeläget eftersom priserna på denna vara accelererar snabbare än på andra och för att varan blir alltmera sällsynt.

Området bör täcka ej blott behovet av bad och fiske i saltsjövatten utan även behovet av sportstugemark och mark för fritidsbyar.

Sportflygfält

För denna rubrik gäller i princip samma spelregler som för fritidsområdena.

Rubriken måste beaktas.

Kommunal golfbana och skidanläggning i gemensam regi

Enligt prognoserna kommer golfsporten att utvecklas i rask takt under de närmaste åren. Även om antalet golfspelare i Södertälje kan betraktas som relativt

ringa är det ändock så att köandet vid greenarna blivit så irriterande att man hellre avstår från spel än spiller tid. Det betyder i sin tur att golfintresserade redan börjat forska efter nya anläggningar för framtida bruk. I trakten av och söder om Katarinagården i Östertälje finns ett område som är önskvärt att det reserveras för framtida fritidsverksamhet. Inom detta område kan samarbete ske mellan golfsport och skidsport varför anläggningarna kan utnyttjas såväl på sommaren som på vintern. Denna idéns förverkligande sammanfaller också med de diskussioner som förekommit inom fritidsnämnden gällande en fritidsgård med angränsande fritidsområde i sydväst, nordväst, nordöst och sydöst. Den här fritidsgården skulle sålunda representera region sydöst. Markreservationer därför önskvärda för att fylla 70-talets behov.

Diverse anläggningar

Utöver de här mer preciserade anläggningarna vet vi att följande fritidsanläggningar kan komma till utförande under den aktuella perioden.

Golfklubben kommer att bygga ut anläggningen i anslutning till 18-hålsbanan och flyttningen från golfklubbstugan.

Ridklubbens vidare existens på Tältet är förenat med många okända faktorer t. ex. kanalfördjupningar. Varje tänkbar framtida placering kommer att bli relativt kostsam.

IF:s, IFK:s och SSK:s flyttning av respektive fritidsstugor (utflyktsmål) är under utredning i olika stadier inom olika förvaltningar. IF:s stugbygge vid Malm-sjön är nära förestående och SSK:s flyttning från Tuvängen till Gränsgården är i princip godkänd av drätselkammaren.

Från sektion II

Fritidspaviljonger i Grusåsen och Ronna

Denna rubrik har diskuterats i såväl sektion 2 som fritidsnämnd och behovet av lokaler i respektive områden har konstaterats. Platserna för barackerna har lokaliserats i Ronna i samråd med Telgebostäder och i Grusåsen till en planerad parkeringsplats. Den sistnämnda torde finnas möjligheter att »låna» intill den tid då ett högaktuellt garagehus blir färdigt i vilket även kan inrymmas en fritidsgård. Först vid den tiden kan det bli nödvändigt att ta parkeringsplatsen i besittning.

Ungdomens Hus i Societetssalongen har aktualiserats dels genom utredningar av fastighetskontoret, dels genom förfrågningar »på stan». Man säger från ungdomshåll att »vi har ingenstans att ta vägen» och från de äldres sida kommer klagomål på de unga. Program för anläggningen är under arbete.

Fritidsgårdarna i övrigt

Den i *Västergård* ligger först i prioritet. Här är stadsplan klar med gården inprickad.

Fritidsgården i Ronna

är redan färdigritad och kommer att tas i bruk så snart byggnaden blir färdig.

Fritiden i Brunnsäng

är blott en tillfällig anläggning. När området är färdigt krävs här en anläggning byggd för sitt ändamål. Stadsplaneavdelningen har med projektet i planerna.

Östertäljegårdens utbyggnad

Så snart läkarlokalen och bostaden i Östertälje gamla kommunalhus ej längre behöver uppta de lokaler Ungdomsbyrån en gång kalkylerat med krävs en enklare ombyggnad.

Motorungdomsgård i Tuvängen

Sedan samarbetsfrågan beträffande detta område nu ser ut att lösas finns det möjligheter för AMF att även arrendera en del av Glasbergamarkerna. Det är då inom detta område planer på att bygga en motorungdomsgård där såväl föreningsungdom (AMF), som föreningslös ungdom skall kunna samsas. Modell Norrköping. Inom området kommer då att finnas, utom banor för motocross, trial och rundbana, två byggnader, en för expedition, klubblokal, samlingsrum med kafé och en för verkstadsutrymmen.

De kommunala föreningsbidragen

Den rubriken har tagits med under ungdomsbyråns verksamhet. I framtiden nödgas vi specialisera även den detaljen. Dock sker här samråd med sektion 1. Under senare år har den procentuella ökningen varit oerhört kraftig: 1963 = 205 000 och 1964 = 370 000. Det kan dock vara realistiskt att räkna med en knappt 20-procentig ökning när vi nu är uppe i nära $\frac{1}{2}$ miljon kronor.

BILAGA 8

Utdrag ur »Der Goldene Plan in den Gemeinden» — Deutsche Olympische Gesellschaft 1960

Normer

I Västtyskland har 1960 en plan (Der Goldene Plan in den Gemeinden) antagits för upprustning av idrottsanläggningar av olika slag. Normerna för denna plan är följande:

Lekplatser för 3 till 6 år gamla barn

Gatan, förr barnens lekplats, är — t. o. m. i avlägsna bostadsområden — trafikutrymme och har därigenom överallt blivit farlig genom trafiken. Därför måste man överallt skaffa utrymme inne på tomterna för de barns sysselsättning som är i denna åldersgrupp och som inte utan fara kan lämna tomten (gården) utan vuxnas sällskap. Lekplatsen för barn borde vara en oskiljaktig (självklar) del av fastigheten som garage, piskställe eller soptunnor.

1. *Yta i förhållande till totalbefolkningen*

- a) Slutet byggnadssätt, flervåningshus, jämförbar befolkningstäthet ca 250 invånare per hektar netto byggnadsmark;
0,5 m² nyttig lekyta per invånare.
- b) Öppet byggnadssätt, övervägande lågbebyggelse, jämförbar befolkningstäthet;
0,25 m² nyttig lekyta per hektar netto byggnadsmark.

2. *Rikt punkt*

Önskvärd storlek: 150 m².

Planeras flera lekplatser sammanhängande, bör totalytan inte uppgå till mer än 450 m² och avdelas så att den inte kan nyttjas av äldre barn.

3. *Placering och avstånd*

Om möjligt på tomtmarken. Finnes ej plats på tomten bör lekplatserna ordnas av berörda husägare inom kvarter som nybygges av allmännyttiga eller privata bostadsföretag. Är detta inte möjligt måste motsvarande offentliga lekplatser anvisas. Maximalt avstånd från varje enskilt bostadshus 100 m. Gångväg endast över trafiksvaga gator, önskvärt dock enbart via gångvägar.

Lekplatser för 7 till 12 år gamla barn

Lekplatser för denna åldersgrupp får övervägande betraktas som offentliga anläggningar. Inom begränsad nybebyggelse utförd av allmännyttiga eller privata

bostadsföretag bör sådana anläggningar ordnas genom byggherren själv. I övrigt rekommenderas att anlägga offentliga lekplatser för barn i denna åldersgrupp i förbindelse med skoltomterna.

1. *Yta i förhållande till totalbefolkningen*

Oberoende av byggnadssättet:
0,5 m² nyttig lek(yta) per invånare.

2. *Rikt punkt*

1 000 m² nyttig lek(yta).

3. *Placering och avstånd*

Inte mer än 500 m från varje enskilt bostadshus. Bör om möjligt nås utan att livligt trafikerade gator korsas.

III. Lekfält för ungdom i åldern 13—17 år

Den i skolarbetet ingående fysiska fostran kan endast säkerställas genom anläggningar i skolornas omedelbara närhet. Lekfält för denna åldersgrupp måste därför anordnas i förbindelse med skoltomterna. Det kan inte försvaras, att de inte ställts till förfogande som offentliga lekplatser under de tider, då undervisning inte pågår. Förbindelse med gymnastikhall synnerligen önskvärd (se avsnitt V: Gymnastikhallar).

1. *Yta i förhållande till totalbefolkningen*

1 m² nyttig lek(sport)yta per invånare.

2. *Rikt punkt*

Bollplan minst 60 × 90 m	5 400 m ²
Sidoutrymmen	ca 1 600 »
	<hr/>
	ca 7 000 m ²

3. *Placering och avstånd*

Motsvarande skolornas lokalt önskvärda och möjliga elevområde. Om möjligt i förbindelse med skoltomten, i intet fall mer än 10 min. gångväg (rasttid) från skolan.

IV. Allmänna sportanläggningar

Dessa anläggningar tjänar den kroppsliga rekreationen och hela befolkningens olikartade sportutövning, alltså likaväl träning för tävlingsidrott och tävlingar (idrottsföreningar, skolor, ungdomsbund) som icke tävlingsmässig sportlig rekreation (grupper, familjer, enskilda). Hänsyn har här tagits till speciella anläggningar (se avsnitt VIII).

1. *Yta i förhållande till totalbefolkningen*

3 m² nyttig yta per invånare. (Tillsammans med ytorna för småbarn (I), barn i åldern 7—12 år (II) och ungdom i åldern 13—17 år (III) erhålles den tidigare av det tyska stadsförbundets sportutskott (sammanträde 24.10.1950) eftersträfvade totalytan 5 m² nyttig lek(yta).)

2. *Rikt punkt*

De enskilda anläggningarnas storlek bestämmes, vad gäller tävlingsarenor av de för resp. idrottsgren fastställda tävlingsmått.

3. *Placering och avstånd*

Förutom särskilda anläggningar, belägna så nära bostadsområdena som möjligt, rekommenderas av ekonomiska skäl att för varje 30 000—50 000 invånare sammanföra flera anläggningar för olika sportgrenar till »områdesanläggning» med 6—10 ha nyttig idrottsyta.

V. *Gymnastik-, lek och sporthallar*

Skolornas, idrottsföreningarnas och ungdomsförbundens regelbundna träning måste säkerställas oavsett vädret. Hallar bör därför alltid anordnas i nära förbindelse med skolorna och ställas till idrottsföreningars och ungdomsförbunds förfogande under de tider, då undervisning inte pågår.

1. *Yta i förhållande till totalbefolkningen*

0,1 m² nyttig hallyta per invånare.

2. *Rikt punkter*

Liten gymnastikhall	10 × 18 m
Medelstor gymnastikhall	12 × 24 m
Stor gymnastikhall	14 × 28 m
	(Däremellan liggande mått möjliga)
Sporthall	18 × 32 m
Gymnastiksal (som komplementutrymme)	
till	21 × 42 m

För den enskilda skolan bestämmes hallens storlek och antalet och storleken av komplementanläggningar. Gymnastiksal och simskolehall (avsnitt VI: Simhallar) av antalet klasser och elevernas antal och ålder, eventuellt också av behov för vuxna utom skolan.

a) För skolor med få elever upp till 7 klasser.

Liten hall (också användbar som universalsalhall)

10 × 18 m nyttig hallyta

b) För skolor med elever upp till 14 år och upp till 12 klasser.

Medelstor hall

12 × 24 m nyttig hallyta

c) För skolor med elever upp till 14 år och upp till 13 eller flera klasser.

Medelstor hall

12 × 24 m nyttig hallyta

och

Gymnastiksal minst

9 × 9 m

högst

15 × 15 m nyttig hallyta

och om inte en närliggande simhall kan användas:

Skolsimhall

bassängstorlek

(se avsnitt VI)

6—8 × 12,5 m

6—8 × 16 ½ m

d) För skolor med elever över 15 år och upp till 12 klasser (gymnasium osv.).

Stor hall 14 × 28 m
18 × 33 m nyttig hallyta
(Däremellan liggande mått möjliga)

e) För skolor med elever över 15 år och upp till 13 klasser eller fler.

Stor hall 14 × 28 m
18 × 33 m nyttig hallyta
(Däremellan liggande mått möjliga)

och

Gymnastiksal minst 9 × 9 m
högst 15 × 15 m nyttig hallyta

och om inte en närliggande simhall kan användas:

Simskolehall bassängstorlek
6—8 × 12,5 m
6—8 × 16 $\frac{2}{3}$ m

3. Placering och avstånd

Gymnastikhallar (små hallar, medelstora hallar och stora hallar) motsvarande det lokalt önskvärda och möjliga intagningsområdet för skolorna, i möjligaste man i förbindelse med lekplatser (sportfält) för ungdom (se avsnitt III), dvs. helst i förbindelse med skoltomten, i intet fall mer än 10 min. gångväg (rast-längd) från skolan.

Sporthallar (riktmått 21/26 × 42 m nyttig hallyta) om möjligt i förbindelse med en områdessportanläggning (se avsnitt IV) dvs. en hall för ca 30 000 till 50 000 invånare.

VI. Simhallar

1. Antal i förhållande till totalbefolkningen samt placering

Principiellt en normal simhall för 30 000 till 80 000 invånare resp. för ett motsvarande inflyttningsområde. I större städer bör en mot städernas struktur svarande decentralisering eftersträvas (i nödfall genom att anordna små simhallar). Också i mindre kommuner är åtminstone små simhallar önskvärda. I förbindelse med gymnastikhallar för skolor med 13 och fler klasser (se avsnitt V: Gymnastikhallar) bör simskolehallar anordnas.

2. Riktpunkter

Normal simhall, bassängstorlek 12,5 × 25 m
16 $\frac{2}{3}$ × 25 m

I kommuner över 80 000 invånare rekommenderas en simhall med

bassängstorlek 16 $\frac{2}{3}$ × 25 m

Liten simhall, bassängstorlek 8 × 25 m

10 × 25 m

Mycket liten simhall, bassängstorlek 6—8 × 12,5 m

Vattendjup ändringsbart från 0,40 till 1,80 m genom reglerbara mellanbottnar.

Simskolehall, bassängstorlek 6—8 × 12,5 m

6—8 × 16 $\frac{2}{3}$ m

utan reglerbar mellanbotten

VII. Friluftsbad

1. Yta i förhållande till totalbefolkning

1 m² totalyta per invånare, därav 0,1 m² vattenyta per invånare.

2. Rikt punkter

a) Bassäng för simmare, längd 25 eller 50 m.

Vid 25 m-längd: Bredd 11 m (4 banor), 16 m (6 banor), 22 m (8 banor).

b) Bassäng för icke simmare i samma storlek som bassäng för simmare.

c) Bassäng för hoppare (om sådan finnes) rättar storleken efter hoppmöjligheternas antal och höjd.

d) Skolsimbassäng, minst 8 × 16 $\frac{2}{3}$ m.

e) Plaskbassäng, i relation till totalanläggningens storlek.

3. Placering

Avstånd 2 000—4 000 m, önskvärt i förbindelse med en områdessportanläggning (se avsnitt IV).

VIII. För kompletterande specialanläggningar:

Beträffande anläggningar för skidor och bobsleigh, båthus, anläggningar för stora sportevenemang, kugelbanor, segelflygfält, galopp- och travbanor, konstisbanor, cykelbanor, regattaanläggningar, skjutbanor, kan i detta sammanhang inte ges särskilda rekommendationer, eftersom beskaffenheter rättar sig efter varje kommuns speciella behov. Motsvarande gäller för anläggning av parkeringsplatser för rekreationssökandenas, sportutövarnas och åskådarnas motorfordon.

Rekreations-, lek- och sportanläggningar bör bäddas in i grönområden, åtminstone avskärmas från sin omgivning (i industri- och bostadsområden) genom gröna band (grönområden).

BILAGA 9

Riksidrottsförbundets idrottsplatskommité

»Behovet får anpassas efter lokala förhållanden med hänsyn tagen till befolkningens antal och struktur, ortens klimat och geografi, det lokala idrottsintresset, ev. influens från idrottsanläggningar i närheten m. m. Att gränserna griper över varandra skall tolkas så att t. ex. i ett samhälle på 3 000 invånare med livligt idrottsintresse och driftiga ledare kan behovet av sport- och friluftsanläggningar vara lika stort och t. o. m. större än i ett samhälle å 5 000 invånare med ringa intresse.

Samhällen 1 000—5 000 inv.

Enklare idrottsplats

med byggnad för omklädnig och bastu. Ev. med slutna löparbana eller med mark reserverad härför 140×75 m
 170×90 —3 ha

Bollplan (anv. på vintern som isbana) 120×60 m

Ev. *Tennisbana*, 1—2 st.

Ishockeybana, med belysning 80×50 m

Samhällen 3 000—10 000 inv.

Idrottsplats med bl. a. läktare och vissa ytterområden 3—4 ha

Enklare idrottsplatser eller bollplaner

1—2 st. (på vintern isbanor), varav en i anslutning till idrottsplatsen

Tennisbanor, 2—4 st.

Ev. *Ishockeybana* med belysning

Samhällen 5 000—15 000 inv.

Idrottsplats 4—4,5 ha

Enklare idrottsplatser eller bollplaner

2—4 st. (på vintern isbanor), varav en i anslutning till idrottsplatsen

Tennisbanor, 3—5 st.

Ishockeybana, ev. 2 st.

Samhällen 10 000—30 000 inv.

Idrottsplats 4—5 ha

Enklare idrottsplatser eller bollplaner, 4—8 st. (på vintern isbanor), varav 1—2 st. i anslutning till idrottsplatsen

Tennisbanor, 5—8 st.

Ishockeybanor, 1—3 st.

Anläggningar, som kräver speciella naturliga förutsättningar, t. ex. slalom- och skidhoppbackar, har inte tagits med i sammanställningen.

Emellertid skall, där det är möjligt, varje samhälle ha ett friluftsbad.

Observeras bör att utöver de angivna anläggningarna finns behov av små lekplaner (isbanor vintertid) ca 20 x 40 m för de yngsta. Dessa planer placeras i parker, grönområden eller på tomtmark.

Riksidrottsförbundet idrottsplaner

Effekten för utgåvan efter lösta förhållanden med hänsyn till förbrukning av material och arbete vid utbyggnad av idrottsplaner i olika samhälle är 2 000 000 kronor. Detta utgår från antagandet att idrottsplanerna skall byggas av betong och trä. För idrottsplaner som byggas av trä och betong är kostnaden 1 000 000 kronor. Detta utgår från antagandet att idrottsplanerna skall byggas av trä och betong.


Samhället 1 000 - 5 000 inv.
Faktor idrottsplan
med begrund för omfattning och kostnad för utbyggnad av idrottsplaner i olika samhälle är 2 000 000 kronor. Detta utgår från antagandet att idrottsplanerna skall byggas av betong och trä. För idrottsplaner som byggas av trä och betong är kostnaden 1 000 000 kronor. Detta utgår från antagandet att idrottsplanerna skall byggas av trä och betong.


Samhället 3 000 - 10 000 inv.
Idrottsplan med bl. a. bänkar och lösa stolar
Faktor idrottsplaner eller bänkar
1-2 st (på yttre plats) varav en i anslutning till idrottsplan
Tennisbanor 2-4 st
Ev. Isbäckspenn med begrund

Samhället 5 000 - 15 000 inv.
Idrottsplan
Faktor idrottsplaner eller bänkar
2-4 st (på yttre plats) varav en i anslutning till idrottsplan
Tennisbanor 3-5 st
Isbäckspenn ev. 2 st

Samhället 10 000 - 30 000 inv.
Idrottsplan
Faktor idrottsplaner eller bänkar
1-2 st (på yttre plats) varav en i anslutning till idrottsplan
Tennisbanor 5-8 st
Isbäckspenn 1-2 st







NORDISK UDREDNINGSSERIE (NU) 1966

1. La Coopération internordique.

STATENS

OFFENTLIGA UTREDNINGAR 1966

Systematisk förteckning

(Siffrorna inom klammer beteckna utredningarnas nummer i den kronologiska förteckningen)

Justitiedepartementet

Utsökningsrätt IV. [7]
Hyreslagstiftningssakkunniga. 1. Hyreslagstiftning.
[14.] 2. Undersökning angående hyressplittringen.
[15] Utkommer senare.
Arbetspromemorior i författningsfrågan. [17]
Decentralisering av naturalisationsärenden m. m. [20]
1963 års markvärdekommitté. 1. Markfrågan I. [23]
2. Markfrågan II. Bilagor. [24]
Atomansvarighet III. [29]

Utrikesdepartementet

Internationellt fredsforskningsinstitut i Sverige. [5]

Försvarsdepartementet

Tygförvaltningens centrala organisation. [11]
Strategi i väst och öst. [18]
Skeppsholmens framtida användning. [27]

Socialdepartementet

Förenklad statsbidragsgivning till hälso- och sjukvården. [6]
Omsorger om psykiskt utvecklingshämjade. [9]
Läkemedelsförmånen. [28]
Kommunerna och ungdomen. [32]

Finansdepartementet

1965 års långtidsutredning 1. Svensk ekonomi 1966—1970. [1] 2. Export och import 1966—1970. Bilaga 1. [2] 3. Tillgången på arbetskraft 1960—1980. Bilaga 2. [8] 4. Handelns arbetskrafts- och investeringsbehov fram till 1970. Bilaga 3. [10] 5. Utvecklingstendenser inom undervisning, hälso- och sjukvård samt socialvård 1966—1970. Bilaga 6. [13]
Ny myntserie. [14]
Ny folkbokföringsförordning m. m. [16]
Statliga betänkan den 1961—1965. [19]
Oljebranschen. [21]

Ecklesiastikdepartementet

Yrkesutbildningen. [8]

Jordbruksdepartementet

Renbetesmarkerna. [12]
Bostadsarrende m. m. [26]
1960 års jordbruksutredning. 1. Den framtida jordbrukspolitiken. A. [30] 2. Den framtida jordbrukspolitiken. B. [31]

Handelsdepartementet

Lagstiftning mot radiostörningar. [22]
Sällskapsresor. [25]

